

102年3月份兩岸交流統計比較摘要

行政院大陸委員會

102年4月

【提要】（詳如附，比較表）

一、台灣地區人民前往大陸地區之人次

依大陸「國家旅遊局」統計：

102年3月入境人次	較上月增減率	較上年同期 (單月)增減率	本年1-3月累計 人次	較上年1-3月 累計增減率	歷年累計
416,900	-4.8%	3.3%	1,226,100	-1.7%	72,863,659

(如圖一)

二、大陸地區人民進入臺灣地區之人次

(一)核准/入境來台總計人次統計表【含社會、專業交流暨定居居留、觀光及其他】：

1、102年3月核准數

項次	本月人次	較上月增減率	較上年同期 (單月)增減率	本年1-3月累計	較上年1-3月 累計增減率	歷年累計
核准總計人次	270,419	68.2%	9.3%	645,924	26.6%	9,858,490
社會交流總計人次	14,624	79.6%	41.5%	39,210	67.5%	1,526,815
專業交流(廣義)	13,791	78.8%	-39.1%	32,800	-33.1%	1,523,210
定居居留總計人次	2,573	90.6%	8.3%	6,476	-1.5%	429,631
觀光總計人次	230,823	68.7%	14.1%	541,489	31.1%	5,888,811
小三通(不含中轉) 人次	3,655	47.1%	-44.8%	8,609	-28.7%	242,093

(如圖二)

資料來源：內政部移民署

註：小三通之數據依移民署統計，係僅限於到金門、馬祖之大陸人士，並不合經小三通進入台灣之人次。

2、102年3月入境數

項次	本月人次	較上月增減率	較上年同期 (單月)增減率	本年1-3月累計	較上年1-3月 累計增減率	歷年累計
入境總人次	265,914	26.4%	6.2%	672,229	22.4%	9,858,493
社會交流人次	13,445	2.5%	72.9%	41,427	72.0%	1,458,240
專業交流(廣義)	13,950	129.1%	-18.6%	35,028	-18.0%	1,301,084
定居居留人次	8,401	-32.6%	24.3%	27,214	4.1%	659,525
觀光人次	222,084	33.2%	5.4%	541,600	23.4%	5,991,243
小三通(不含中轉) 人次	3,576	45.5%	-43.0%	8,506	-27.0%	224,180

(如圖三)

資料來源：內政部移民署

註：小三通之數據依移民署統計，係僅限於到金門、馬祖之大陸人士，並不合經小三通進入台灣之人次。

3、小三通(含中轉)入出境人次

項次	本月人次	較上月增減率	較上年同期 (單月)增減率	本年1-3月累計	較上年1-3月 累計增減率	歷年累計
金門入出境合計	25,413	27.3%	-33.7%	61,152	-15.2%	1,682,573
馬祖入出境合計	357	-66.7%	5.6%	1,746	-14.1%	117,368

(如圖四)

102年3月份兩岸交流統計比較摘要

4、核准來台社會交流 **14,624** 人次及社會交流入境 **13,445** 人次中：

項次	本月人次/人數	較上月增減率	較上年同期 (單月)增減率	本年1-3月累計	較上年1-3月 累計增減率	歷年累計
核准探親	5,211	75.8%	-0.8%	14,474	3.1%	734,617
入境探親	4,207	-15.5%	4.0%	14,232	2.6%	659,640
核准探病	89	20.3%	-41.8%	284	-23.0%	199,799
入境探病	106	-13.1%	-19.1%	324	-16.3%	185,605
核准奔喪	100	194.1%	6.4%	219	9.5%	25,500
入境奔喪	88	109.5%	-3.3%	198	13.1%	23,241
核准就醫	11	10.0%	-47.6%	36	-32.1%	502
入境就醫	29	70.6%	20.8%	64	10.3%	608
核准健檢醫美	7,664	89.8%	162.9%	19,757	399.9%	68,600
入境健檢醫美	7,741	56.8%	296.8%	20,528	713.0%	67,314
核准其他	79	54.9%	-8.1%	178	-5.8%	19,324
入境其他	85	129.7%	18.1%	164	1.2%	18,927

註：96/11/3試辦來臺就醫，移民署98/38月始統計；健檢醫美101/3月實施。

(如圖五、六)

資料來源：內政部移民署

(二) 衍生性人口【專案長期居留、定居】【核准、入境】人數/人次：

項次	本月人次	較上月增減率	較上年同期 (單月)增減率	本年1-3月累計	較上年1-3月 累計增減率	歷年累計
核准專案 長期居留人次	35	45.8%	59.1%	83	22.1%	1,340
入境專案 長期居留人次	56	-40.4%	115.4%	209	77.1%	1,251
定居核准	171	30.5%	-17.8%	517	1.2%	55,092
定居入境	116	-46.5%	6.4%	570	22.8%	50,711

(如圖七)

資料來源：內政部移民署

(三) 【大陸配偶】團聚、依親、長期居留及定居(身分證)核准人數/入境人次：

項次	本月人次	較上月增減率	較上年同期 (單月)增減率	本年1-3月累計	較上年1-3月 累計增減率	歷年累計
核准團聚人數	1,470	51.5%	-19.0%	4,262	-9.9%	478,473
入境團聚	1,189	-60.2%	-18.4%	5,917	-7.4%	502,905
核准依親人次	935	5.8%	-0.4%	2,655	-10.4%	158,200
入境依親人次	6,074	-37.3%	23.9%	20,699	6.5%	391,187
核准長居人次	614	106.0%	8.7%	1,470	2.8%	118,911
入境長居人次	2,154	-12.4%	25.2%	5,733	-6.3%	140,944
核准定居人數	818	6192.3%	27.4%	1,751	9.2%	96,088

(如圖八)

資料來源：內政部移民署、內政部(戶政司)

(四) 【大陸配偶】結婚公證驗證數、結婚暨離婚登記數

項次	本月人次	較上月增減率	較上年同期 (單月)增減率	本年1-3月累計	較上年1-3月 累計增減率	歷年累計
結婚驗證數	865	18.2%	-25.4%	2,583	-9.9%	357,038
結婚登記數	840	-20.2%	-18.7%	2,922	-10.3%	308,875
離婚登記數	592	36.1%	-22.3%	1,669	-14.3%	88,509

(如圖九)

資料來源：海基會、內政部(戶政司)

102年3月兩岸交流統計比較表

項次	年度			與上月比較		與上年同期比較						歷年 累計	
	101/3	102/3	上月 102/2	增減數	增減率	3月 增減數	3月 增減率	101/1-3 累計	102/1-3	1-3月 增減數	1-3月 增減率		
資料來源： 內政部、移民署、海基會													
1、國人赴陸人次	403,600	416,900	437,700	-20,800	-4.8%	13,300	3.30%	1,247,300	1,226,100	-21,200	-1.7%	72,863,659	
資料來源：中國大陸國家 旅遊局													
2、大陸 人士核准 來臺人次	核准總計	247,356	270,419	160,740	109,679	68.2%	23,063	9.3%	510,140	645,924	135,784	26.6%	9,858,490
	社會交流	10,336	14,624	8,141	6,483	79.6%	4,288	41.5%	23,406	39,210	15,804	67.5%	1,526,815
	專業交流（廣義）	22,651	13,791	7,712	6,079	78.8%	-8,860	-39.1%	49,046	32,800	-16,246	-33.1%	1,523,210
	定居居留	2,376	2,573	1,350	1,223	90.6%	197	8.3%	6,575	6,476	-99	-1.5%	429,631
	觀光	202,278	230,823	136,862	93,961	68.7%	28,545	14.1%	412,927	541,489	128,562	31.1%	5,888,811
	小三通（不含中 轉）	6,626	3,655	2,485	1,170	47.1%	-2,971	-44.8%	12,068	8,609	-3,459	-28.7%	242,093
3、大陸 人士入境 人次	入境總計	250,413	265,914	210,434	55,480	26.4%	15,501	6.2%	549,046	672,229	123,183	22.4%	9,858,493
	社會交流	7,774	13,445	13,121	324	2.5%	5,671	72.9%	24,089	41,427	17,338	72.0%	1,458,240
	專業交流（廣義）	17,130	13,950	6,090	7,860	129.1%	-3,180	-18.6%	42,693	35,028	-7,665	-18.0%	1,301,084
	定居居留	6,756	8,401	12,463	-4,062	-32.6%	1,645	24.3%	26,152	27,214	1,062	4.1%	659,525
	觀光	210,632	222,084	166,759	55,325	33.2%	11,452	5.4%	438,785	541,600	102,815	23.4%	5,991,243
	小三通（不含中 轉）	6,275	3,576	2,458	1,118	45.5%	-2,699	-43.0%	11,659	8,506	-3,153	-27.0%	224,180
4、大陸人 士【小三 通】入出境 人次	金門（含中轉） 入出境合計	38,307	25,413	19,957	5,456	27.3%	-12,894	-33.7%	72,073	61,152	-10,921	-15.2%	1,682,573
	馬祖（含中轉） 入出境合計	338	357	1,073	-716	-66.7%	19	5.6%	2,032	1,746	-286	-14.1%	117,368
5、社會 交流主要 項目核准 暨入境人 次	探親核准人數	5,253	5,211	2,964	2,247	75.8%	-42	-0.8%	14,039	14,474	435	3.1%	734,617
	探親入境人次	4,047	4,207	4,979	-772	-15.5%	160	4.0%	13,877	14,232	355	2.6%	659,640
	探病核准人數	153	89	74	15	20.3%	-64	-41.8%	369	284	-85	-23.0%	199,799
	探病入境人次	131	106	122	-16	-13.1%	-25	-19.1%	387	324	-63	-16.3%	185,605
	奔喪核准人數	94	100	34	66	194.1%	6	6.4%	200	219	19	9.5%	25,500
	奔喪入境人次	91	88	42	46	109.5%	-3	-3.3%	175	198	23	13.1%	23,241
	就醫核准人數	21	11	10	1	10.0%	-10	-47.6%	53	36	-17	-32.1%	502
	就醫入境人次	24	29	17	12	70.6%	5	20.8%	58	64	6	10.3%	608
	健檢醫美核准	2,915	7,664	4,038	3,626	89.8%	4,749	162.9%	3,952	19,757	15,805	399.9%	68,600
	健檢醫美入境	1,951	7,741	4,936	2,805	56.8%	5,790	296.8%	2,525	20,528	18,003	713.0%	67,314
	其他核准人數	86	79	51	28	54.9%	-7	-8.1%	189	178	-11	-5.8%	19,324
	其他入境人次	72	85	37	48	129.7%	13	18.1%	162	164	2	1.2%	18,927
	6、 【大陸 配偶】	結婚公證驗證數	1,160	865	732	133	18.2%	-295	-25.4%	2,868	2,583	-285	-9.9%
團聚核准人數		1,814	1,470	970	500	51.5%	-344	-19.0%	4,604	4,262	-342	-7.4%	478,473
團聚入境人次		1,458	1,189	2,988	-1,799	-60.2%	-269	-18.4%	6,905	5,917	-988	-14.3%	502,905
結婚登記數		1,033	840	1,052	-212	-20.2%	-193	-18.7%	3,259	2,922	-337	-10.3%	308,875
依親居留核准人次		939	935	884	51	5.8%	-4	-0.4%	2,963	2,655	-308	-10.4%	158,200
依親居留入境人次		4,901	6,074	9,690	-3,616	-37.3%	1,173	23.9%	19,442	20,699	1,257	6.5%	391,187
長期居留核准人次		565	614	298	316	106.0%	49	8.7%	1,430	1,470	40	2.8%	118,911
長期居留入境人次		1,720	2,154	2,460	-306	-12.4%	434	25.2%	6,119	5,733	-386	-6.3%	140,944
定居核准人數 （身分證）		642	818	13	805	6192.3%	176	27.4%	1,603	1,751	148	9.2%	96,088
已設籍離婚數		351	257	169	88	52.1%	-94	-26.8%	838	648	-190	-22.7%	17,543
未設籍離婚數		411	335	266	69	25.9%	-76	-18.5%	1,110	1,021	-89	-8.0%	31,316
離婚登記合計數		762	592	435	157	36.1%	-170	-22.3%	1,948	1,669	-279	-14.3%	88,509
7、【衍 生性人 口】 居留、定 居人次		專案長期居留 核准人數	22	35	24	11	45.8%	13	59.1%	68	83	15	22.1%
	專案長期居留 入境人次	26	56	94	-38	-40.4%	30	115.4%	118	209	91	77.1%	1,251
	定居核准人數	208	171	131	40	30.5%	-37	-17.8%	511	517	6	1.2%	55,092
	定居入境人次	109	116	217	-101	-46.5%	7	6.4%	464	570	106	22.8%	50,711
6、7核准定居合計	850	989	144	845	586.8%	139	16.4%	2,114	2,268	154	7.3%	151,180	
目前陸配各階段人數 （持有效證件數）	團聚數	23,050	依親數	60,903	長居數	24,030	定居數	95,884	總計	203,867			

自開放以來截至102年3月兩岸交流統計表

1. 【台灣地區】人民進入大陸地區人次統計表

年度	76	77	78	79	80	81	82	83	84	85	86	87	88	89	90	91	92	93	94	95	96	97	98	99	100	101	102/1-3	總計
國人赴陸	437,700	541,000	948,000	946,632	#####	1,526,969	1,390,215	1,532,309	1,733,897	2,117,576	2,174,602	2,584,648	3,108,677	3,441,500	3,660,600	2,730,900	3,685,300	4,109,200	4,409,662	4,627,811	4,385,591	4,484,100	5,140,600	5,262,000	5,340,300	1,226,100	72,863,659	

備註：

1.資料時間：1987年為1987.11.2至12.31

2.資料來源：大陸「國家旅遊局」。102年為1-13月數。

2. 大陸地區人民來台核准總計人次統計表【合社會、文教、經濟交流暨定居居留、觀光、小三通及其他】 (自91.1.1起合觀光及小三通)

年度	77	78	79	80	81	82	83	84	85	86	87	88	89	90	91	92	93	94	95	96	97	98	99	100	101	102/1-3	77/11~累計
總核准人次	1,015	5,123	9,765	11,638	14,619	21,041	26,479	49,504	64,115	80,726	101,382	117,890	131,131	151,741	183,919	163,873	190,235	198,897	271,657	268,654	283,122	937,412	1,591,180	1,977,300	2,420,821	645,924	9,858,490
社會交流人次	755	4,024	7,975	10,025	11,923	14,104	17,681	37,712	50,661	64,902	80,521	93,942	101,802	113,401	123,338	105,852	71,971	54,990	51,187	51,392	48,371	71,994	83,953	85,517	134,891	39,210	1,526,815
專業交流(廣義) 定居居留人次	5	82	135	277	1,447	4,583	4,067	6,902	8,746	11,534	15,880	18,678	19,659	31,703	44,750	30,966	36,907	42,740	58,412	66,686	91,176	181,082	270,482	270,275	252,718	32,800	1,523,210
觀光人次	0	0	0	0	0	0	0	0	0	0	0	0	0	0	2,526	14,563	20,549	58,693	104,160	85,646	91,636	589,589	1,181,474	1,273,671	1,904,213	541,489	5,888,811
小三通人次	0	0	0	0	0	0	0	0	0	0	0	0	0	0	1,542	1,696	4,043	6,284	27,035	35,961	16,132	18,155	13,991	47,594	60,022	8,609	242,093
其他人次																									43,036	17,340	160,331

資料來源：內政部入出國及移民署。

註：

1.本「歷年累計數」因移民署之各分月統計資料，經常更新變動，故並不等於「各年度」數據之總合。

2.小三通之數據依移民署統計，係僅限於到金門、馬祖之大陸人士，並不合經小三通進入台灣之人次。

3.其他核准人次，自101年3月起區分統計。

566,504 9,291,989 12,935 9,304,924 35% 3261161

3. 大陸地區人民來台入境人次統計表【合社會、文教、經濟交流暨定居居留、觀光、小三通(不含中轉進入台灣)及其他】 (自91.1.1起合觀光及小三通)

年度	76	77	78	79	80	81	82	83	84	85	86	87	88	89	90	91	92	93	94	95	96	97	98	99	100	101	102/1-3	77/11~累計
入境總人次	386	4,849	7,524	11,116	13,177	18,445	23,654	42,295	56,753	74,237	90,986	106,771	116,311	133,988	157,815	134,811	139,344	179,314	257,763	274,326	291,696	966,963	1,580,099	1,727,293	2,536,934	672,229	9,858,493	
社會交流人次	133	3,869	5,990	9,669	10,941	13,305	15,942	31,976	46,160	60,931	73,788	87,855	95,725	105,986	113,394	95,446	79,273	55,022	50,009	49,552	48,180	73,353	77,193	76,928	124,400	41,427	1,458,240	
專業交流(廣義) 定居居留人次	5	71	78	205	1,031	3,660	3,532	5,389	6,207	9,445	12,690	14,604	15,136	24,887	36,857	22,510	28,307	33,627	46,512	54,998	71,491	155,137	233,294	238,520	228,772	35,028	1,301,084	
觀光人次	248	909	1,446	1,233	1,200	1,460	4,166	4,907	4,348	3,814	4,442	4,046	4,977	2,087	1,943	1,389	7,235	27,133	35,872	47,584	51,202	66,529	67,972	78,320	86,349	27,214	659,525	
小三通人次	0	0	0	0	0	0	0	0	0	0	0	0	0	0	0	2,151	12,768	19,150	54,162	98,548	81,903	90,035	601,754	1,188,987	1,286,574	2,001,941	541,600	5,991,243
其他人次																										36,937	18,454	224,221

資料來源：內政部入出國及移民署。

註：同上

自開放以來截至102年3月兩岸交流統計表

4. 大陸地區人民【金馬小三通（含中轉進入台灣）】入出境人次統計表																												
年度	76	77	78	79	80	81	82	83	84	85	86	87	88	89	90	91	92	93	94	95	96	97	98	99	100	101	102/1-3	總計
金門出境															937	946	2,016	9,475	15,984	35,833	46,883	36,314	97,220	174,011	199,000	213,865	31,837	864,321
金門入境															951	1,039	2,936	9,865	14,132	35,399	45,509	35,392	94,095	162,552	193,971	193,096	29,315	818,252
金門入出境															1,888	1,985	4,952	19,340	30,116	71,232	92,392	71,706	191,315	336,563	392,971	406,961	61,152	1,682,573
馬祖出境															69	308	472	1,870	4,013	5,578	6,401	7,036	12,138	6,692	5,007	4,602	859	55,045
馬祖入境															90	319	824	2,544	4,475	6,530	7,813	8,323	13,972	7,138	5,019	4,389	887	62,323
馬祖入出境															159	627	1,296	4,414	8,488	12,108	14,214	15,359	26,110	13,830	10,026	8,991	1,746	117,368

資料來源：內政部入出國及移民署金門、馬祖服務站
 註：90年3月1日試辦小三通；97年6月19日全面開放小三通。

5. 大陸地區人民核准來台【探親（含陸配舊制探親）、探病、奔喪、團聚及其他】人次統計表																												
年度	76	77	78	79	80	81	82	83	84	85	86	87	88	89	90	91	92	93	94	95	96	97	98	99	100	101	102/1-3	77/11~累計
探親人次		0	0	4,163	5,325	4,747	4,480	6,686	23,123	32,165	42,510	57,250	72,894	53,189	51,697	51,119	54,292	13,770	13,265	13,566	14,845	15,740	28,427	53,744	59,214	62,489	14,474	734,617
探病人次		531	3,189	2,856	3,527	5,658	7,681	8,640	12,171	16,723	20,669	21,344	19,549	16,813	15,120	14,053	9,723	3,834	3,581	3,405	2,588	2,281	2,593	1,694	1,599	1,521	284	199,799
奔喪人次		224	835	956	1,167	1,373	1,507	1,547	1,746	1,372	1,312	1,212	1,195	1,163	933	1,003	891	729	670	588	628	690	808	916	954	807	219	25,500
團聚人數		0	0	0	0	0	0	0	0	0	0	0	0	30,209	45,091	56,901	40,792	53,543	37,257	33,184	33,162	28,263	26,825	25,729	22,566	20,122	4,262	478,473
就醫人次																0	0	0	0	0	0	0	21	102	133	208	36	502
健檢醫美人次																										48,843	19,757	68,600
其他人次		0	0	0	6	145	436	808	672	526	418	717	297	428	560	262	154	95	217	815	169	234	13,315	1,768	1,051	901	178	19,324

資料來源：內政部入出國及移民署
 註1：依移民署統計資料顯示，當年度各分月數據之合與當年度報表數據略有落差，故各年度數據不為歷年累計之合。
 註2：大陸配偶制度81-98年「探親→居留→定居」；89-92年「探親→團聚→居留→定居」；93/3迄今「團聚→依親居留→長期居留→定居」。
 註3：新舊制之【探親】人次，移民署並未加以區分，92年以前之【探親】人次，尚含大陸配偶數；實際非大陸配偶之探親數，尚應扣除大陸配偶結婚登記數。
 註4：就醫，98年始統計；健檢醫美101/3月實施。

6. 大陸地區人民來台【探親（含陸配舊制探親）、探病、奔喪、團聚及其他】入籍人次統計表																												
年度	76	77	78	79	80	81	82	83	84	85	86	87	88	89	90	91	92	93	94	95	96	97	98	99	100	101	102/1-3	77/11~累計
探親人次		0	0	2,563	5,432	4,644	4,141	5,915	18,573	29,751	39,809	51,590	67,747	49,965	47,256	45,533	48,080	14,690	11,571	12,222	12,796	13,134	21,413	45,789	51,621	54,130	14,232	639,640
探病人次		68	3,031	2,598	3,167	4,919	7,383	7,862	11,155	14,599	19,433	20,397	18,752	15,880	14,529	13,092	8,345	3,937	3,253	3,073	2,338	1,958	2,489	1,447	1,383	1,349	324	185,605
奔喪人次		65	838	829	1,064	1,260	1,434	1,452	1,611	1,323	1,225	1,135	1,064	1,040	907	884	778	619	544	540	556	613	706	848	901	756	198	23,241
團聚人次		0	0	0	0	0	0	0	0	0	0	0	0	28,491	42,812	53,652	38,108	59,952	39,488	38,383	33,722	31,714	34,104	27,195	21,755	20,242	5,917	502,905
就醫人次																0	0	0	0	0	0	0	21	114	166	243	64	608
健檢醫美人次																										46,786	20,528	67,314
其他人次		0	0	0	6	118	347	713	637	486	408	641	276	349	482	233	135	75	166	700	140	184	14,620	1,800	1,102	894	164	18,927

資料來源：內政部入出國及移民署
 註：同上

自開放以來截至102年3月兩岸交流統計表

7. 【大陸配偶】婚姻公證驗證數；結、離婚登記數統計表																												
年度	76	77	78	79	80	81	82	83	84	85	86	87	88	89	90	91	92	93	94	95	96	97	98	99	100	101	102/1-3	總計
結婚驗證數							4,162	7,177	7,926	9,716	12,115	15,041	21,165	25,652	31,170	31,858	37,582	23,626	22,610	19,545	15,674	14,825	14,147	14,021	13,726	12,717	2,583	357,038
結婚登記數											12,167	17,288	23,297	26,516	28,603	34,685	10,642	14,258	13,964	14,721	12,274	12,796	12,807	12,800	12,098	2,922	308,875	
離婚合計														4,621	5,465	7,890	7,782	7,047	7,057	6,494	6,482	7,672	9,592	8,628	8,110	1,669	88,509	
已設籍離婚數																					1,008	1,336	2,574	4,947	3,819	3,211	648	17,543
未設籍離婚數																					5,486	5,146	5,098	4,645	4,809	5,111	1,021	31,316

資料來源：結婚公證驗證數：海基會；結離婚登記數：內政部（結婚：76/1~；離婚：90/1~）。
註：內政部86年以前未有各年結婚登記數據。

8. 【大陸配偶】來台【依親、長期居留暨定居（身分證）】核准人次（數）/入籍人次統計表																												
年度	76	77	78	79	80	81	82	83	84	85	86	87	88	89	90	91	92	93	94	95	96	97	98	99	100	101	102/1-3	77/11~累計
核准依親人次						347	356	721	654	1,013	1,447	1,746	1,789	5,079	2,967	7,033	6,908	44,015	20,089	13,270	10,913	11,075	15,686	17,964	12,117	10,930	2,655	158,200
入籍依親人次		0	0	0	0	138	447	568	702	801	1,071	1,321	1,135	1,842	439	330	197	5,542	22,454	37,082	33,769	33,279	44,714	46,906	56,343	63,634	20,699	391,187
核准長期居留人次																		7,800	9,445	10,922	10,444	9,325	16,493	9,783	7,495	5,943	1,470	118,911
入籍長期居留人次																		515	3,377	6,960	12,291	16,235	19,766	19,063	20,009	20,363	5,733	140,944
核准定居人數									315	467	639	751	937	1,539	1,262	4,009	2,866	5,526	6,370	6,234	6,098	5,968	25,779	11,416	7,787	6,432	1,751	96,088

資料來源：內政部入出國及移民署
註1：依移民署統計資料顯示，當年度各分月數據之合與當年度報表數據略有落差，故各年度數據不為歷年累計之合。
註2：大陸配偶制度81-98年「探親→居留→定居」；89-92年「探親→團聚→居留→定居」；93/3月迄今「團聚→依親居留→長期居留→定居」。
註3：81-112年大陸配偶之「居留」數，移民署列入「依親居留」數。

9. 大陸地區人民【衍生性人口】核准人數/入籍人次來台【居留、定居】統計表																												
年度	76	77	78	79	80	81	82	83	84	85	86	87	88	89	90	91	92	93	94	95	96	97	98	99	100	101	102/1-3	77/11~累計
專案居留核准人數		0	0	0	6	0	5	4	28	34	52	63	69	63	34	56	40	55	41	36	12	4	4	34	237	306	83	1,340
專案居留入籍人次		1	0	1	4	0	4	3	24	13	26	40	24	19	9	9	6	6	16	40	29	15	10	70	160	438	209	1,251
定居核准人數		255	1,022	1,641	1,326	1,200	1,971	4,087	4,151	3,483	2,628	2,947	2,903	3,736	2,060	1,920	1,491	1,504	1,757	1,842	1,899	2,141	2,410	2,083	2,007	2,331	517	55,092
定居入籍人次		247	909	1,446	1,229	1,060	709	3,595	4,181	3,534	2,717	3,081	2,887	3,116	1,639	1,605	1,186	1,172	1,286	1,231	1,495	1,636	2,039	1,885	1,685	1,896	570	50,711

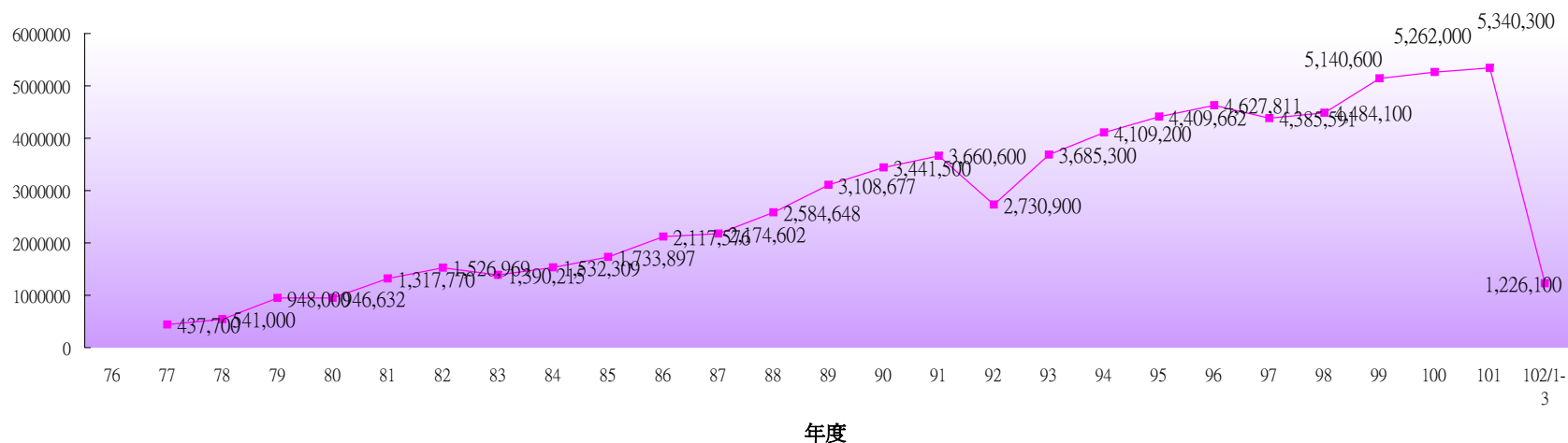
資料來源：內政部入出國及移民署
註：依移民署統計資料顯示，當年度各分月數據之合與當年度報表數據略有落差，故各年度數據不為歷年累計之合。

8+9大陸人民（含陸配）核准定居數																													
年度	76	77	78	79	80	81	82	83	84	85	86	87	88	89	90	91	92	93	94	95	96	97	98	99	100	101	102/1-3	77/11~累計	
核准定居數		0	255	1,022	1,641	1,326	1,200	1,971	4,087	4,466	3,950	3,267	3,698	3,840	5,275	3,322	5,929	4,357	7,030	8,127	8,076	7,997	8,109	28,189	13,499	9,794	8,763	2,268	151,180

自開放以來截至102年3月兩岸交流統計圖

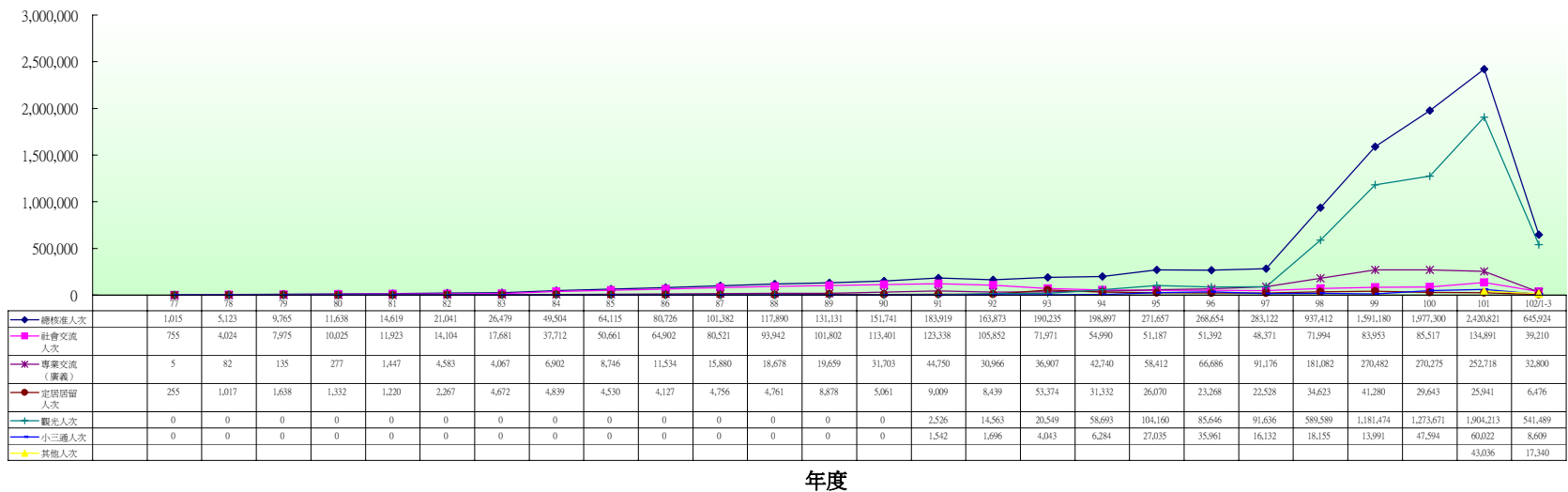
人次

1. 【臺灣地區】人民進入大陸地區人次統計圖



人次

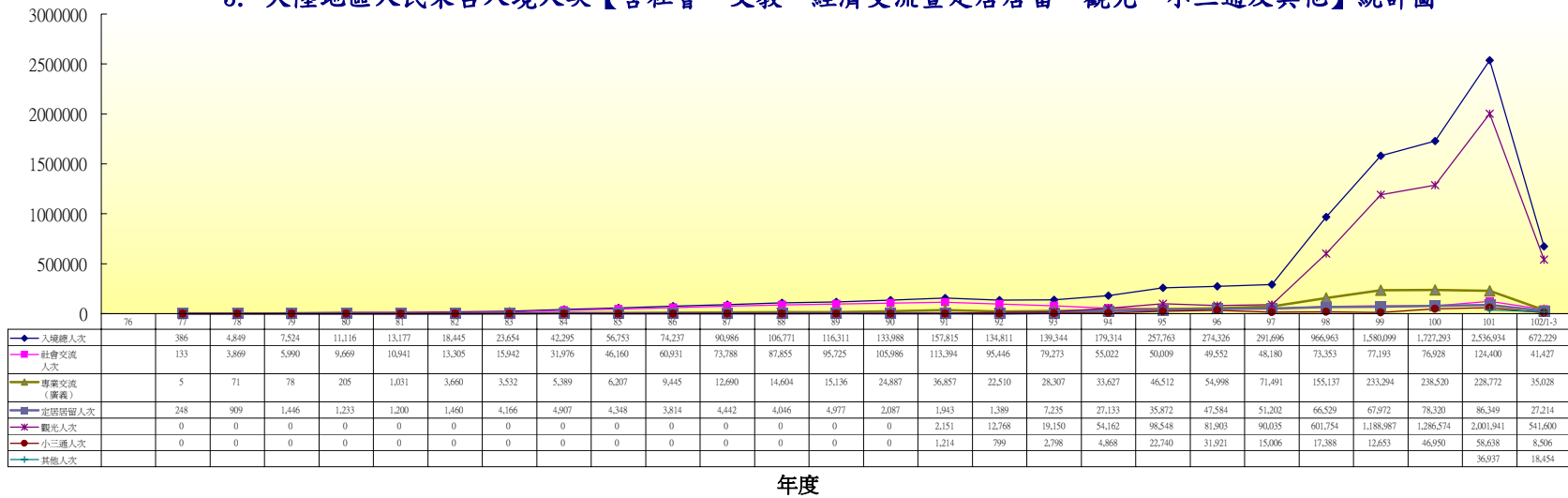
2. 大陸地區人民核准來台人次【含社會、文教、經濟交流暨定居居留、觀光、小三通及其他】統計圖



自開放以來截至102年3月兩岸交流統計圖

人次

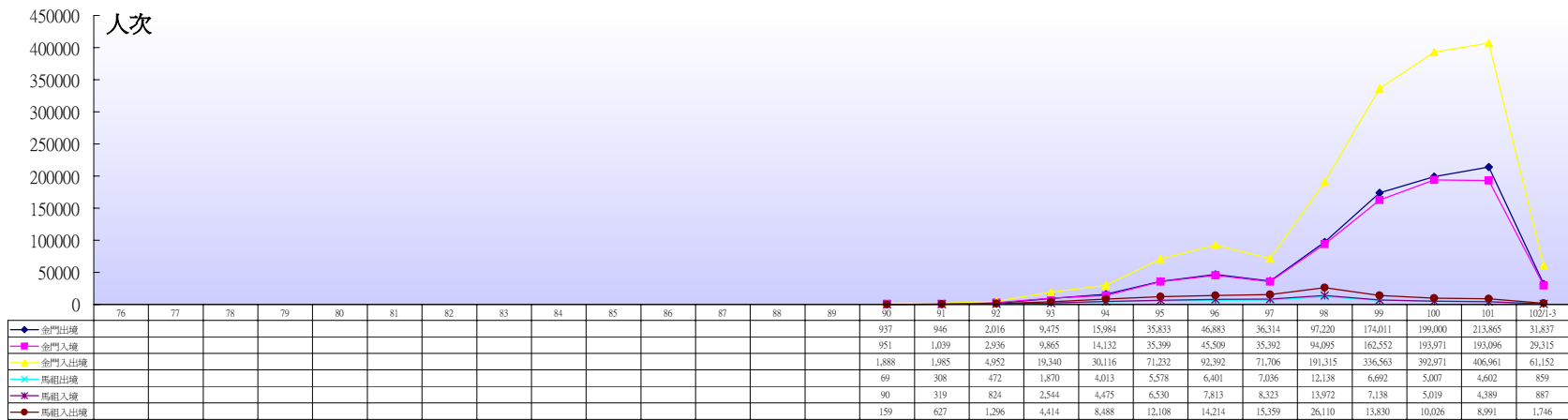
3. 大陸地區人民來台入境人次【含社會、文教、經濟交流暨定居居留、觀光、小三通及其他】統計圖



年度

4. 大陸地區人民經小三通入出境人次

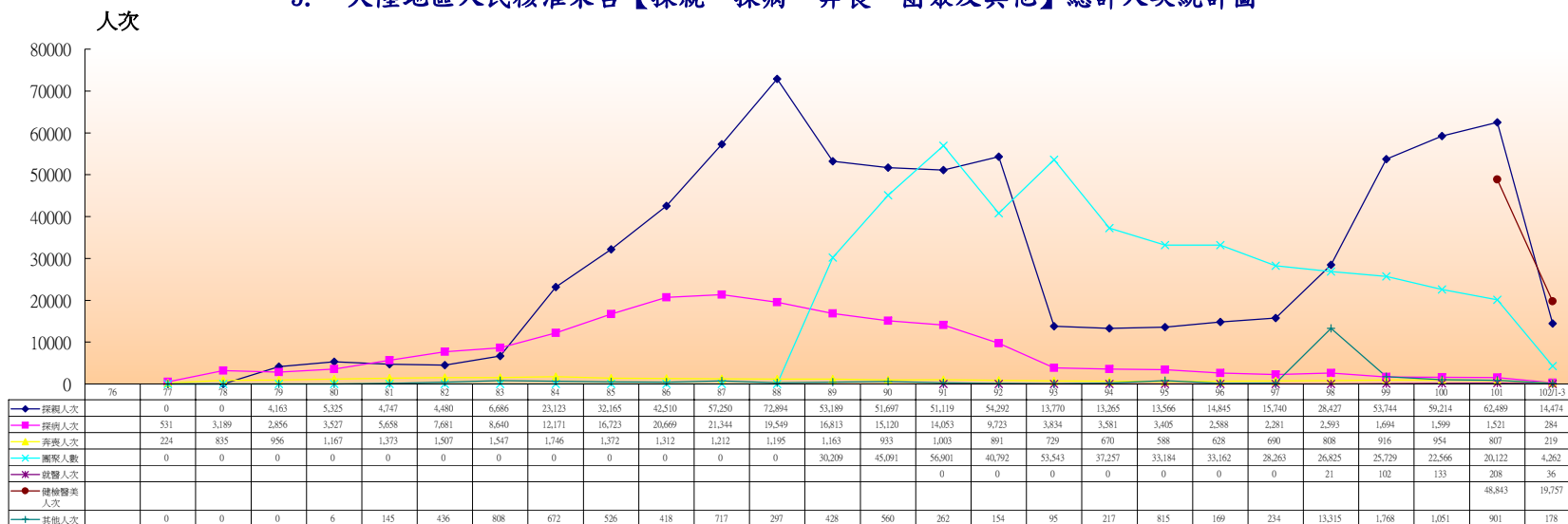
人次



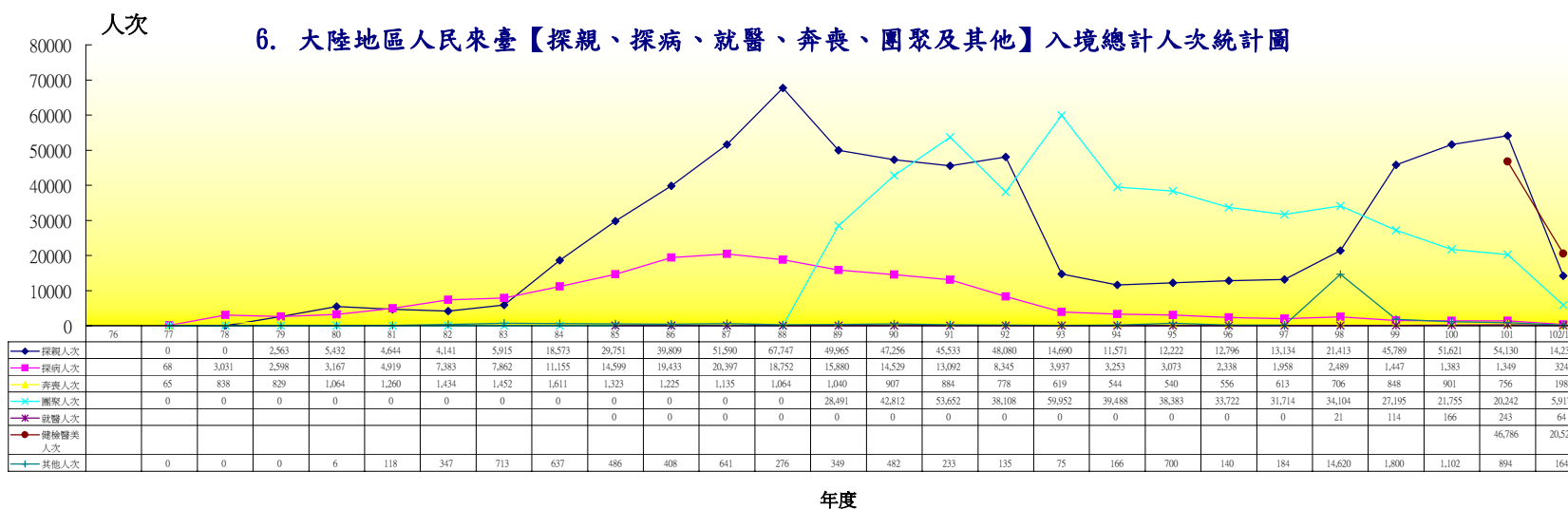
年度

自開放以來截至102年3月兩岸交流統計圖

5. 大陸地區人民核准來台【探親、探病、奔喪、團聚及其他】總計人次統計圖

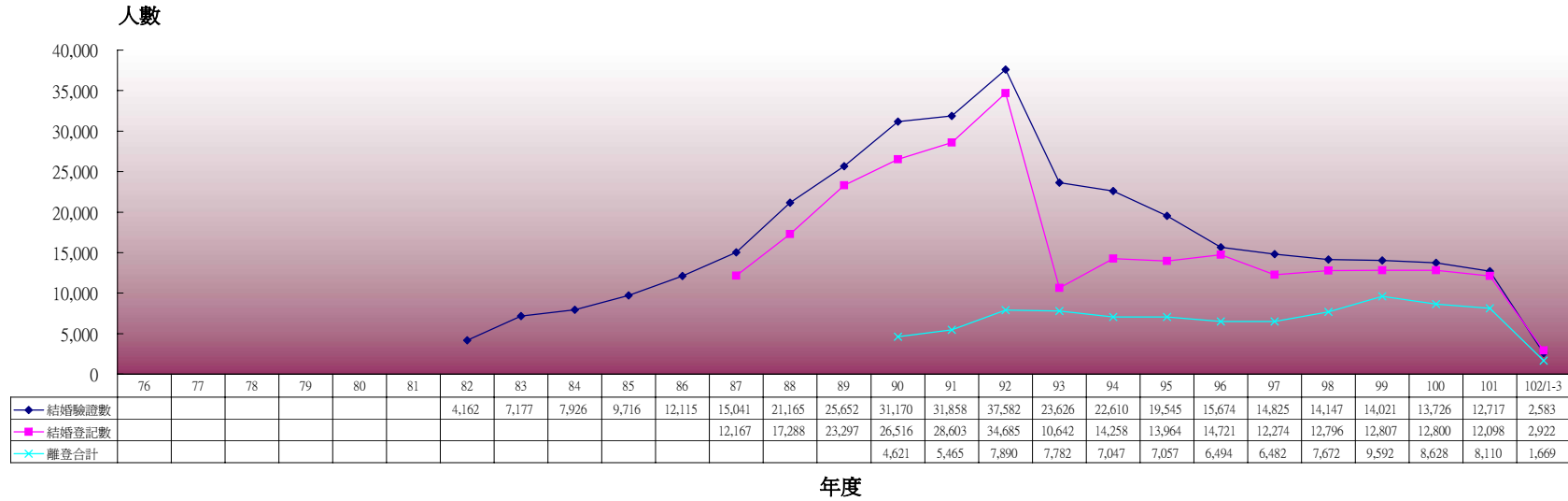


6. 大陸地區人民來臺【探親、探病、就醫、奔喪、團聚及其他】入境總計人次統計圖

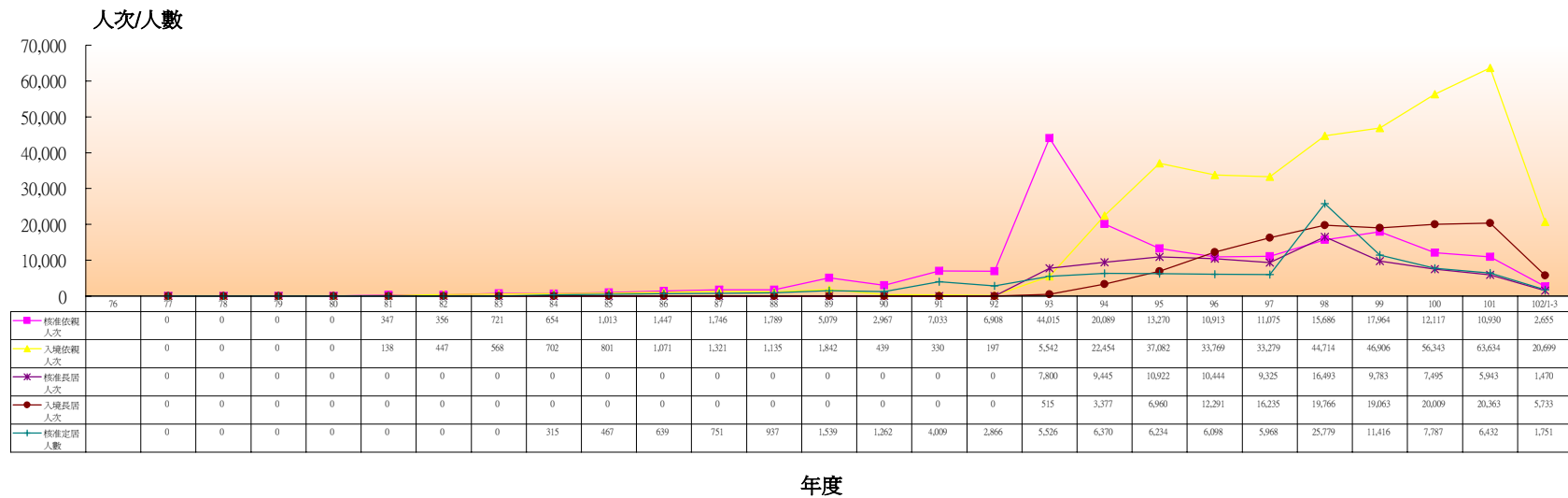


自開放以來截至102年3月兩岸交流統計圖

7. 【大陸配偶】婚姻驗證數、結婚、離婚登記數統計圖



8. 【大陸配偶】來台【依親、長居暨定居】核准人數/入境人次統計圖



自開放以來截至102年3月兩岸交流統計圖

9. 大陸地區人民【衍生性人口】核准人數/入境人次來臺【居留、定居】統計圖

人次/人數



年度

大陸地區人民進入臺灣地區申請案件統計

資料日期： 102年3月1日至102年3月31日

單位：人次

事由區分	申請案件			核准案件			不准案件			出境人次			入境人次		
	男	女	小計	男	女	小計	男	女	小計	男	女	小計	男	女	小計
一、社會交流															
社會交流 合計	6,678	10,957	17,635	5,545	9,079	14,624	57	338	395	5,062	7,188	12,250	5,390	8,055	13,445
1. 探親															
(1)探親(一般)	1,894	3,016	4,910	1,910	3,003	4,913	23	57	80	1,717	2,837	4,554	1,626	2,409	4,035
(2)探親(陸配未成年親生子女)	18	29	47	18	29	47	1	0	1	6	5	11	12	10	22
(3)探親(國人親生子女)	133	137	270	131	112	243	1	4	5	85	50	135	79	70	149
(4)探親(臺配收養陸配前婚子女)	1	3	4	1	1	2	0	0	0	0	0	2	0	0	0
(5)探親(國人12歲以下養子女)	0	5	5	0	6	6	0	0	0	0	5	5	0	1	1
(1)-(5)探親小計	2,046	3,190	5,236	2,060	3,151	5,211	25	61	86	1,808	2,897	4,705	1,717	2,490	4,207
2.探病	48	43	91	48	41	89	0	1	1	56	42	98	59	47	106
3.奔喪	50	43	93	53	47	100	0	0	0	39	33	72	48	40	88
4.團聚	123	1,524	1,647	100	1,370	1,470	19	239	258	80	589	669	104	1,085	1,189
5.就醫	6	6	12	6	5	11	0	0	0	7	14	21	11	18	29
6.健檢醫美	4,366	6,126	10,492	3,225	4,439	7,664	12	37	49	3,013	3,586	6,599	3,395	4,346	7,741
7.其他	39	25	64	53	26	79	1	0	1	59	27	86	56	29	85
合計	188	1,965	2,153	168	2,405	2,573	6	44	50	364	6,711	7,075	496	7,905	8,401
(1)陸配依親居留	47	720	767	51	884	935	0	7	7	302	5,128	5,430	332	5,742	6,074
(2)陸配長期居留	10	586	596	6	608	614	0	17	17	44	1,570	1,614	64	2,090	2,154
(3)專案居留	31	21	52	18	17	35	1	1	2	18	13	31	39	17	56
(4)陸配定居	8	532	540	10	808	818	2	17	19	0	0	0	1	0	1
(5)專案居留定居	1	0	1	0	1	1	0	0	0	0	0	0	0	0	0
(6)來臺定居(不含陸配、專居)	91	106	197	83	87	170	3	2	5	0	0	0	60	56	116
三、專業交流	6,707	2,950	9,657	5,063	1,981	7,044	197	154	351	4,116	1,542	5,658	4,434	1,804	6,238
四、商務交流	5,323	2,296	7,619	4,821	1,840	6,661	179	83	262	5,206	1,882	7,088	5,423	2,135	7,558
五、跨國企業調動來臺	84	18	102	69	17	86	2	0	2	109	35	144	108	46	154
(廣義)專業交流(三十四十五)合計	12,114	5,264	17,378	9,953	3,838	13,791	378	237	615	9,431	3,459	12,890	9,965	3,985	13,950
六、觀光															
觀光合計	99,228	149,571	248,799	92,252	138,571	230,823	642	913	1,555	81,627	119,400	201,027	89,232	132,852	222,084
個人旅遊	16,456	25,311	41,767	14,727	22,815	37,542	120	137	257	10,990	15,954	26,944	12,098	18,503	30,601
一類觀光	80,560	120,297	200,857	75,397	111,865	187,262	511	759	1,270	69,307	101,077	170,384	75,352	110,889	186,241
二類觀光	0	0	0	0	0	0	0	0	0	0	0	0	0	0	0
三類觀光	2,212	3,963	6,175	2,128	3,891	6,019	11	17	28	1,330	2,369	3,699	1,782	3,460	5,242
七、小三通	1,862	1,837	3,699	1,835	1,820	3,655	0	0	0	1,783	1,801	3,584	1,789	1,787	3,576
八、其他	4,452	2,265	6,717	3,338	1,615	4,953	9	8	17	2,283	1,187	3,470	2,801	1,657	4,458
總計	124,522	171,859	296,381	113,091	157,328	270,419	1,092	1,540	2,632	100,550	139,746	240,296	109,673	156,241	265,914

註：小三通之數據依移民署統計，係僅限於到金馬澎之大陸人士，並不包含經小三通進入台灣之人次。

資料來源：內政部入出國及移民署。

填表說明：本表按月編製，按季送會計室，並公布於本會網站。