

102年6月份兩岸交流統計比較摘要

行政院大陸委員會

102年7月

【提要】（詳如附，比較表）

一、台灣地區人民前往大陸地區之人次

依大陸「國家旅遊局」統計：（截至102年6月）

102年6月入境人次	較上月增減率	較上年同期 (單月)增減率	本年1-6月累計 人次	較上年1-6月 累計增減率	歷年累計
413,800	8.0%	-7.6%	2,450,600	-6.3%	74,088,159

（如圖一）

二、大陸地區人民進入臺灣地區之人次

（一）核准/入境來台總計人次統計表【含社會、專業交流暨定居居留、觀光及其他】：

1、102年6月核准數

項次	本月人次	較上月增減率	較上年同期 (單月)增減率	本年1-6月累計	較上年1-6月 累計增減率	歷年累計
核准總計人次	196,979	-17.1%	3.3%	1,388,012	17.2%	10,512,979
社會交流總計人次	16,972	-7.5%	61.4%	93,831	59.3%	1,581,436
專業交流(廣義)	12,456	-37.5%	-55.6%	84,308	-34.2%	1,574,718
定居居留總計人次	1,369	-37.4%	-8.9%	12,013	-4.2%	435,168
觀光總計人次	147,153	-18.2%	3.3%	1,123,215	19.5%	6,470,537
小三通(不含中轉) 人次	4,170	-21.9%	-16.7%	23,034	-23.3%	256,518

（如圖二）

資料來源：內政部移民署

註：小三通之數據依移民署統計，係僅限於到金門、馬祖之大陸人士，並不合經小三通進入台灣之人次。

2、102年6月入境數

項次	本月人次	較上月增減率	較上年同期 (單月)增減率	本年1-6月累計	較上年1-6月 累計增減率	歷年累計
入境總人次	216,390	-3.8%	10.3%	1,414,246	13.6%	10,600,510
社會交流人次	15,605	7.5%	79.3%	90,236	71.7%	1,507,049
專業交流(廣義)	17,692	10.6%	-22.3%	82,120	-21.0%	1,348,176
定居居留人次	6,672	2.5%	9.2%	47,686	6.6%	679,997
觀光人次	166,169	-5.4%	10.2%	1,134,909	13.5%	6,584,552
小三通(不含中轉) 人次	3,970	-24.1%	-17.0%	22,408	-23.1%	238,082

（如圖三）

資料來源：內政部移民署

註：小三通之數據依移民署統計，係僅限於到金門、馬祖之大陸人士，並不合經小三通進入台灣之人次。

3、小三通(含中轉)入出境人次

項次	本月人次	較上月增減率	較上年同期 (單月)增減率	本年1-6月累計	較上年1-6月 累計增減率	歷年累計
金門入出境合計	25,484	-22.2%	-18.1%	158,867	-26.1%	1,780,288
馬祖入出境合計	484	27.7%	-37.2%	3,010	-46.0%	118,632

（如圖四）

102年6月份兩岸交流統計比較摘要

4、核准來台社會交流 **16,972** 人次及社會交流入境 **15,605** 人次中：

項次	本月人次/人數	較上月增減率	較上年同期 (單月)增減率	本年1-6月累計	較上年1-6月 累計增減率	歷年累計
核准探親	5,723	-8.9%	4.0%	31,297	0.8%	751,440
入境探親	4,269	19.7%	-0.5%	26,168	0.2%	671,576
核准探病	100	-19.4%	-21.3%	603	-21.2%	200,118
入境探病	95	20.3%	-12.0%	598	-15.9%	185,879
核准奔喪	67	1.5%	26.4%	418	0.5%	25,699
入境奔喪	52	-14.8%	-14.8%	379	0.0%	23,422
核准就醫	19	0.0%	-9.5%	83	-28.4%	549
入境就醫	14	-22.2%	-33.3%	116	1.8%	660
核准健檢醫美	9,603	-5.3%	212.7%	52,251	219.8%	101,094
入境健檢醫美	9,852	2.9%	267.5%	52,969	289.2%	99,755
核准其他	71	-4.1%	6.0%	409	-14.6%	19,555
入境其他	71	26.8%	16.4%	385	-6.1%	19,148

註：96/11/3試辦來臺就醫，移民署98/38月始統計；健檢醫美101/6月實施。

(如圖五、六)

資料來源：內政部移民署

(二) 衍生性人口【專案長期居留、定居】【核准、入境】人數/人次：

項次	本月人次	較上月增減率	較上年同期 (單月)增減率	本年1-6月累計	較上年1-6月 累計增減率	歷年累計
核准專案 長期居留人次	23	-25.8%	-11.5%	137	16.1%	1,417
入境專案 長期居留人次	39	34.5%	18.2%	292	86.0%	1,373
定居核准	186	-5.6%	-0.5%	907	-1.2%	55,668
定居入境	144	38.5%	-4.0%	806	15.3%	51,091

(如圖七)

資料來源：內政部移民署

(三) 【大陸配偶】團聚、依親、長期居留及定居(身分證)核准人數/入境人次：

項次	本月人次	較上月增減率	較上年同期 (單月)增減率	本年1-6月累計	較上年1-6月 累計增減率	歷年累計
核准團聚人數	1,389	-15.4%	-16.9%	7,381	-7.6%	482,981
入境團聚	1,252	7.7%	-15.2%	8,369	-8.7%	506,609
核准依親人次	733	-11.8%	-11.7%	4,263	-10.6%	160,541
入境依親人次	5,097	3.0%	13.6%	31,078	8.6%	406,663
核准長居人次	405	-26.9%	1.0%	2,509	3.0%	120,355
入境長居人次	1,392	-2.7%	-3.3%	8,835	-3.6%	145,438
核准定居人數	22	-96.2%	-62.1%	2,828	1.0%	97,187

(如圖八)

資料來源：內政部移民署、內政部(戶政司)

(四) 【大陸配偶】結婚公證驗證數、結婚暨離婚登記數

項次	本月人次	較上月增減率	較上年同期 (單月)增減率	本年1-6月累計	較上年1-6月 累計增減率	歷年累計
結婚驗證數	1,224	25.8%	22.0%	5,735	-7.6%	360,190
結婚登記數	724	-23.0%	-27.5%	4,757	-10.6%	311,266
離婚登記數	601	-7.3%	-7.0%	2,922	-14.5%	89,762

(如圖九)

資料來源：海基會、內政部(戶政司)

102年6月兩岸交流統計比較表

項次	年度			與上月比較		與上年同期比較						歷年 累計	
	101/6	102/6	上月 102/5	增減數	增減率	6月 增減數	6月 增減率	101/1-6 累計	102/1-6	1-6月 增減數	1-6月 增減率		
資料來源： 內政部、移民署、海基會													
1、國人赴陸人次	447,800	413,800	383,300	30,500	8.0%	-34,000	-7.59%	2,614,800	2,450,600	-164,200	-6.3%	74,088,159	
資料來源：中國大陸國家 旅遊局													
2、大陸 人士核准 來臺人次	核准總計	190,772	196,979	237,666	-40,687	-17.1%	6,207	3.3%	1,183,975	1,388,012	204,037	17.2%	10,512,979
	社會交流	10,514	16,972	18,352	-1,380	-7.5%	6,458	61.4%	58,909	93,831	34,922	59.3%	1,581,436
	專業交流（廣義）	28,052	12,456	19,919	-7,463	-37.5%	-15,596	-55.6%	128,070	84,308	-43,762	-34.2%	1,574,718
	定居居留	1,502	1,369	2,187	-818	-37.4%	-133	-8.9%	12,546	12,013	-533	-4.2%	435,168
	觀光	142,458	147,153	179,912	-32,759	-18.2%	4,695	3.3%	940,024	1,123,215	183,191	19.5%	6,470,537
	小三通（不含中 轉）	5,009	4,170	5,339	-1,169	-21.9%	-839	-16.7%	30,047	23,034	-7,013	-23.3%	256,518
3、大陸 人士入境 人次	入境總計	196,253	216,390	224,917	-8,527	-3.8%	20,137	10.3%	1,244,422	1,414,246	169,824	13.6%	10,600,510
	社會交流	8,701	15,605	14,518	1,087	7.5%	6,904	79.3%	52,544	90,236	37,692	71.7%	1,507,049
	專業交流（廣義）	22,776	17,692	15,995	1,697	10.6%	-5,084	-22.3%	103,952	82,120	-21,832	-21.0%	1,348,176
	定居居留	6,110	6,672	6,511	161	2.5%	562	9.2%	44,751	47,686	2,935	6.6%	679,997
	觀光	150,748	166,169	175,607	-9,438	-5.4%	15,421	10.2%	1,000,346	1,134,909	134,563	13.5%	6,584,552
	小三通（不含中 轉）	4,785	3,970	5,231	-1,261	-24.1%	-815	-17.0%	29,151	22,408	-6,743	-23.1%	238,082
4、大陸人 士【小三 通】入出境 人次	金門（含中轉） 入出境合計	31,124	25,484	32,765	-7,281	-22.2%	-5,640	-18.1%	214,939	158,867	-56,072	-26.1%	1,780,288
	馬祖（含中轉） 入出境合計	771	484	379	105	27.7%	-287	-37.2%	5,574	3,010	-2,564	-46.0%	118,632
5、社會 交流主要 項目核准 暨入境人 次	探親核准人數	5,504	5,723	6,285	-562	-8.9%	219	4.0%	31,039	31,297	258	0.8%	751,440
	探親入境人次	4,292	4,269	3,567	702	19.7%	-23	-0.5%	26,123	26,168	45	0.2%	671,576
	探病核准人數	127	100	124	-24	-19.4%	-27	-21.3%	765	603	-162	-21.2%	200,118
	探病入境人次	108	95	79	16	20.3%	-13	-12.0%	711	598	-113	-15.9%	185,879
	奔喪核准人數	53	67	66	1	1.5%	14	26.4%	416	418	2	0.5%	25,699
	奔喪入境人次	61	52	61	-9	-14.8%	-9	-14.8%	379	379	0	0.0%	23,422
	就醫核准人數	21	19	19	0	0.0%	-2	-9.5%	116	83	-33	-28.4%	549
	就醫入境人次	21	14	18	-4	-22.2%	-7	-33.3%	114	116	2	1.8%	660
	健檢醫美核准	3,071	9,603	10,143	-540	-5.3%	6,532	212.7%	16,341	52,251	35,910	219.8%	101,094
	健檢醫美入境	2,681	9,852	9,574	278	2.9%	7,171	267.5%	13,610	52,969	39,359	289.2%	99,755
	其他核准人數	67	71	74	-3	-4.1%	4	6.0%	479	409	-70	-14.6%	19,555
	其他入境人次	61	71	56	15	26.8%	10	16.4%	410	385	-25	-6.1%	19,148
6、 【大陸 配偶】	結婚公證驗證數	1,003	1,224	973	251	25.8%	221	22.0%	6,210	5,735	-475	-7.6%	360,190
	團聚核准人數	1,671	1,389	1,641	-252	-15.4%	-282	-16.9%	8,082	7,381	-701	-8.7%	482,981
	團聚入境人次	1,477	1,252	1,163	89	7.7%	-225	-15.2%	9,720	8,369	-1,351	-13.9%	506,609
	結婚登記數	999	724	940	-216	-23.0%	-275	-27.5%	5,321	4,757	-564	-10.6%	311,266
	依親居留核准人次	830	733	831	-98	-11.8%	-97	-11.7%	4,770	4,263	-507	-10.6%	160,541
	依親居留入境人次	4,486	5,097	4,947	150	3.0%	611	13.6%	28,609	31,078	2,469	8.6%	406,663
	長期居留核准人次	401	405	554	-149	-26.9%	4	1.0%	2,437	2,509	72	3.0%	120,355
	長期居留入境人次	1,440	1,392	1,431	-39	-2.7%	-48	-3.3%	9,167	8,835	-332	-3.6%	145,438
	定居核准人數 （身分證）	58	22	574	-552	-96.2%	-36	-62.1%	2,801	2,828	27	1.0%	97,187
	已設籍離婚數	280	260	270	-10	-3.7%	-20	-7.1%	1,467	1,196	-271	-18.5%	18,091
	未設籍離婚數	366	341	378	-37	-9.8%	-25	-6.8%	1,952	1,726	-226	-11.6%	32,021
	離婚登記合計數	646	601	648	-47	-7.3%	-45	-7.0%	3,419	2,922	-497	-14.5%	89,762
	7、【衍 生性人 口】 居留、定 居人次	專案長期居留 核准人數	26	23	31	-8	-25.8%	-3	-11.5%	118	137	19	16.1%
專案長期居留 入境人次		33	39	29	10	34.5%	6	18.2%	157	292	135	86.0%	1,373
定居核准人數		187	186	197	-11	-5.6%	-1	-0.5%	918	907	-11	-1.2%	55,668
定居入境人次		150	144	104	40	38.5%	-6	-4.0%	699	806	107	15.3%	51,091
6、7核准定居合計	245	208	771	-563	-73.0%	-37	-15.1%	3,719	3,735	16	0.4%	152,855	

目前陸配各階段人數
（持有效證件數）

團聚數 23,118
依親數 61,388
長居數 24,402
定居數 96,962
總計 205,870

自開放以來截至102年6月兩岸交流統計表

1. 【台灣地區】人民進入大陸地區人次統計表

年度	76	77	78	79	80	81	82	83	84	85	86	87	88	89	90	91	92	93	94	95	96	97	98	99	100	101	1021-6	總計
國人赴陸		437,700	541,000	948,000	946,632	#####	1,526,969	1,390,215	1,532,309	1,733,897	2,117,576	2,174,602	2,584,648	3,108,677	3,441,500	3,660,600	2,730,900	3,685,300	4,109,200	4,409,662	4,627,811	4,385,591	4,484,100	5,140,600	5,262,000	5,340,300	2,450,600	74,088,159

備註：
 1.資料時間：1987年為1987.11.2至12.31
 2.資料來源：大陸「國家旅遊局」。102年為1-14月數。

2. 大陸地區人民來台核准總計人次統計表【合社會、文教、經濟交流暨定居居留、觀光、小三通及其他】 (自91.1.1起含觀光及小三通)

年度	77	78	79	80	81	82	83	84	85	86	87	88	89	90	91	92	93	94	95	96	97	98	99	100	101	1021-6	77/11~累計
總核准人次	1,015	5,123	9,765	11,638	14,619	21,041	26,479	49,504	64,115	80,726	101,382	117,890	131,131	151,741	183,919	163,873	190,235	198,897	271,657	268,654	283,122	937,412	1,591,180	1,977,300	2,420,821	1,388,012	10,512,979
社會交流人次	755	4,024	7,975	10,025	11,923	14,104	17,681	37,712	50,661	64,902	80,521	93,942	101,802	113,401	123,338	105,852	71,971	54,990	51,187	51,392	48,371	71,994	83,953	85,517	134,891	93,831	1,581,436
專業交流(廣義) 定居居留人次	5	82	135	277	1,447	4,583	4,067	6,902	8,746	11,534	15,880	18,678	19,659	31,703	44,750	30,966	36,907	42,740	58,412	66,686	91,176	181,082	270,482	270,275	252,718	84,308	1,574,718
觀光人次	0	0	0	0	0	0	0	0	0	0	0	0	0	0	2,526	14,563	20,549	58,693	104,160	85,646	91,636	589,589	1,181,474	1,273,671	1,904,213	1,123,215	6,470,537
小三通人次	0	0	0	0	0	0	0	0	0	0	0	0	0	0	1,542	1,696	4,043	6,284	27,035	35,961	16,132	18,155	13,991	47,594	60,022	23,034	256,518
其他人次																									43,036	51,611	194,602

資料來源：內政部入出國及移民署。
 註：
 1.本「歷年累計數」因移民署之各分月統計資料，經常更新變動，故並不等於「各年度」數據之總合。
 2.小三通之數據依移民署統計，係僅限於到金門、馬祖之大陸人士，並不合經小三通進入台灣之人次。
 3.其他核准人次，自101年4月起區分統計。

3. 大陸地區人民來台入境人次統計表【合社會、文教、經濟交流暨定居居留、觀光、小三通(不含中轉進入台灣)及其他】 (自91.1.1起含觀光及小三通)

年度	76	77	78	79	80	81	82	83	84	85	86	87	88	89	90	91	92	93	94	95	96	97	98	99	100	101	1021-6	77/11~累計
入境總人次	386	4,849	7,524	11,116	13,177	18,445	23,654	42,295	56,753	74,237	90,986	106,771	116,311	133,988	157,815	134,811	139,344	179,314	257,763	274,326	291,696	966,963	1,580,099	1,727,293	2,536,934	1,414,246	10,600,510	
社會交流人次	133	3,869	5,990	9,669	10,941	13,305	15,942	31,976	46,160	60,931	73,788	87,855	95,725	105,986	113,394	95,446	79,273	55,022	50,009	49,552	48,180	73,353	77,193	76,928	124,400	90,236	1,507,049	
專業交流(廣義) 定居居留人次	5	71	78	205	1,031	3,660	3,532	5,389	6,207	9,445	12,690	14,604	15,136	24,887	36,857	22,510	28,307	33,627	46,512	54,998	71,491	155,137	233,294	238,520	228,772	82,120	1,348,176	
觀光人次	0	0	0	0	0	0	0	0	0	0	0	0	0	0	2,151	12,768	19,150	54,162	98,548	81,903	90,035	601,754	1,188,987	1,286,574	2,001,941	1,134,909	6,584,552	
小三通人次	0	0	0	0	0	0	0	0	0	0	0	0	0	0	1,214	799	2,798	4,868	22,740	31,921	15,006	17,388	12,653	46,950	58,638	22,408	238,082	
其他人次																									36,937	36,887	242,654	

資料來源：內政部入出國及移民署。
 註：同上

自開放以來截至102年6月兩岸交流統計表

4. 大陸地區人民【金馬小三通（含中轉進入台灣）】入出境人次統計表																												
年度	76	77	78	79	80	81	82	83	84	85	86	87	88	89	90	91	92	93	94	95	96	97	98	99	100	101	102/1-6	總計
金門出境															937	946	2,016	9,475	15,984	35,833	46,883	36,314	97,220	174,011	199,000	213,865	86,373	918,857
金門入境															951	1,039	2,936	9,865	14,132	35,399	45,509	35,392	94,095	162,552	193,971	193,096	72,494	861,431
金門入出境															1,888	1,985	4,952	19,340	30,116	71,232	92,392	71,706	191,315	336,563	392,971	406,961	158,867	1,780,288
馬祖出境															69	308	472	1,870	4,013	5,578	6,401	7,036	12,138	6,692	5,007	4,602	1,458	55,644
馬祖入境															90	319	824	2,544	4,475	6,530	7,813	8,323	13,972	7,138	5,019	4,389	1,552	62,988
馬祖入出境															159	627	1,296	4,414	8,488	12,108	14,214	15,359	26,110	13,830	10,026	8,991	3,010	118,632

資料來源：內政部入出國及移民署金門、馬祖服務站
 註：90年4月1日試辦小三通；97年6月19日全面開放小三通。

5. 大陸地區人民核准來台【探親（含陸配舊制探親）、探病、奔喪、團聚及其他】人次統計表																												
年度	76	77	78	79	80	81	82	83	84	85	86	87	88	89	90	91	92	93	94	95	96	97	98	99	100	101	102/1-6	77/11-累計
探親人次		0	0	4,163	5,325	4,747	4,480	6,686	23,123	32,165	42,510	57,250	72,894	53,189	51,697	51,119	54,292	13,770	13,265	13,566	14,845	15,740	28,427	53,744	59,214	62,489	31,297	751,440
探病人次		531	3,189	2,856	3,527	5,658	7,681	8,640	12,171	16,723	20,669	21,344	19,549	16,813	15,120	14,053	9,723	3,834	3,581	3,405	2,588	2,281	2,593	1,694	1,599	1,521	603	200,118
奔喪人次		224	835	956	1,167	1,373	1,507	1,547	1,746	1,372	1,312	1,212	1,195	1,163	933	1,003	891	729	670	588	628	690	808	916	954	807	418	25,699
團聚人數		0	0	0	0	0	0	0	0	0	0	0	0	30,209	45,091	56,901	40,792	53,543	37,257	33,184	33,162	28,263	26,825	25,729	22,566	20,122	8,770	482,981
就醫人次																0	0	0	0	0	0	0	21	102	133	208	83	549
健檢醫美人次																										48,843	52,251	101,094
其他人次		0	0	0	6	145	436	808	672	526	418	717	297	428	560	262	154	95	217	815	169	234	13,315	1,768	1,051	901	409	19,555

資料來源：內政部入出國及移民署
 註1：依移民署統計資料顯示，當年度各分月數據之合與當年年報表數據略有落差，故各年度數據不為歷年累計之合。
 註2：大陸配偶制度81-98年「探親→居留→定居」；89-92年「探親→團聚→居留→定居」；93/3迄今「團聚→依親居留→長期居留→定居」。
 註3：新舊制之【探親】人次，移民署並未加以區分，92年以前之【探親】人次，尚含大陸配偶數；實際非大陸配偶之探親數，尚應扣除大陸配偶結婚登記數。
 註4：就醫，98年始統計；健檢醫美101/4月實施。

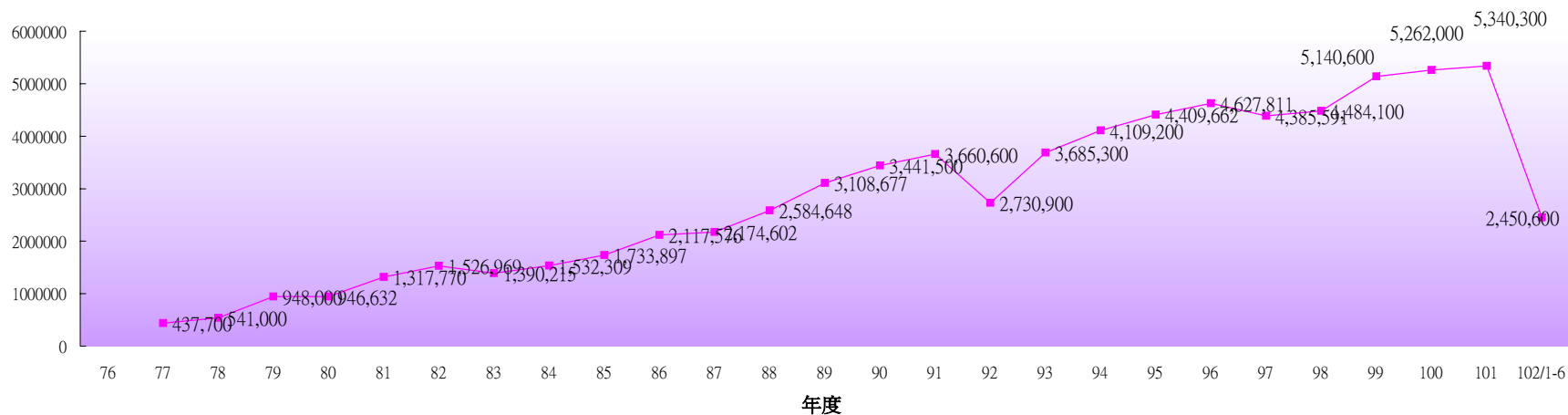
6. 大陸地區人民來台【探親（含陸配舊制探親）、探病、奔喪、團聚及其他】入籍人次統計表																												
年度	76	77	78	79	80	81	82	83	84	85	86	87	88	89	90	91	92	93	94	95	96	97	98	99	100	101	102/1-6	77/11-累計
探親人次		0	0	2,563	5,432	4,644	4,141	5,915	18,573	29,751	39,809	51,590	67,747	49,965	47,256	45,533	48,080	14,690	11,571	12,222	12,796	13,134	21,413	45,789	51,621	54,130	26,168	671,576
探病人次		68	3,031	2,598	3,167	4,919	7,383	7,862	11,155	14,599	19,433	20,397	18,752	15,880	14,529	13,092	8,345	3,937	3,253	3,073	2,338	1,958	2,489	1,447	1,383	1,349	598	185,879
奔喪人次		65	838	829	1,064	1,260	1,434	1,452	1,611	1,323	1,225	1,135	1,064	1,040	907	884	778	619	544	540	556	613	706	848	901	756	379	23,422
團聚人次		0	0	0	0	0	0	0	0	0	0	0	0	28,491	42,812	53,652	38,108	59,952	39,488	38,383	33,722	31,714	34,104	27,195	21,755	20,242	9,621	506,609
就醫人次																0	0	0	0	0	0	0	21	114	166	243	116	660
健檢醫美人次																										46,786	52,969	99,755
其他人次		0	0	0	6	118	347	713	637	486	408	641	276	349	482	233	135	75	166	700	140	184	14,620	1,800	1,102	894	385	19,148

資料來源：內政部入出國及移民署
 註：同上

自開放以來截至102年6月兩岸交流統計圖

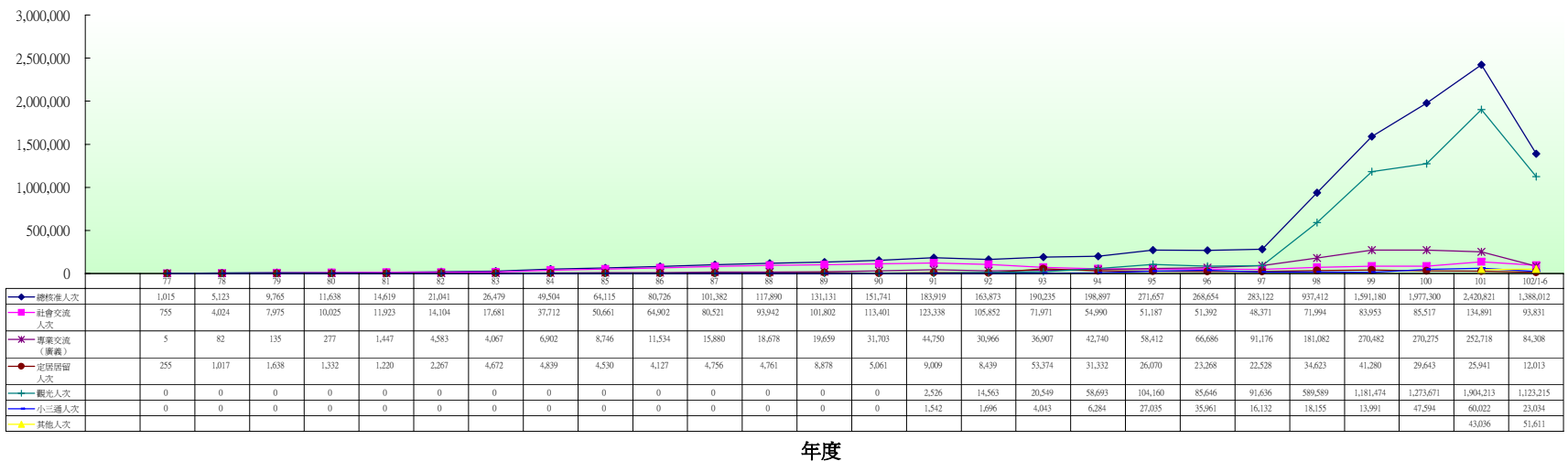
人次

1. 【臺灣地區】人民進入大陸地區人次統計圖



人次

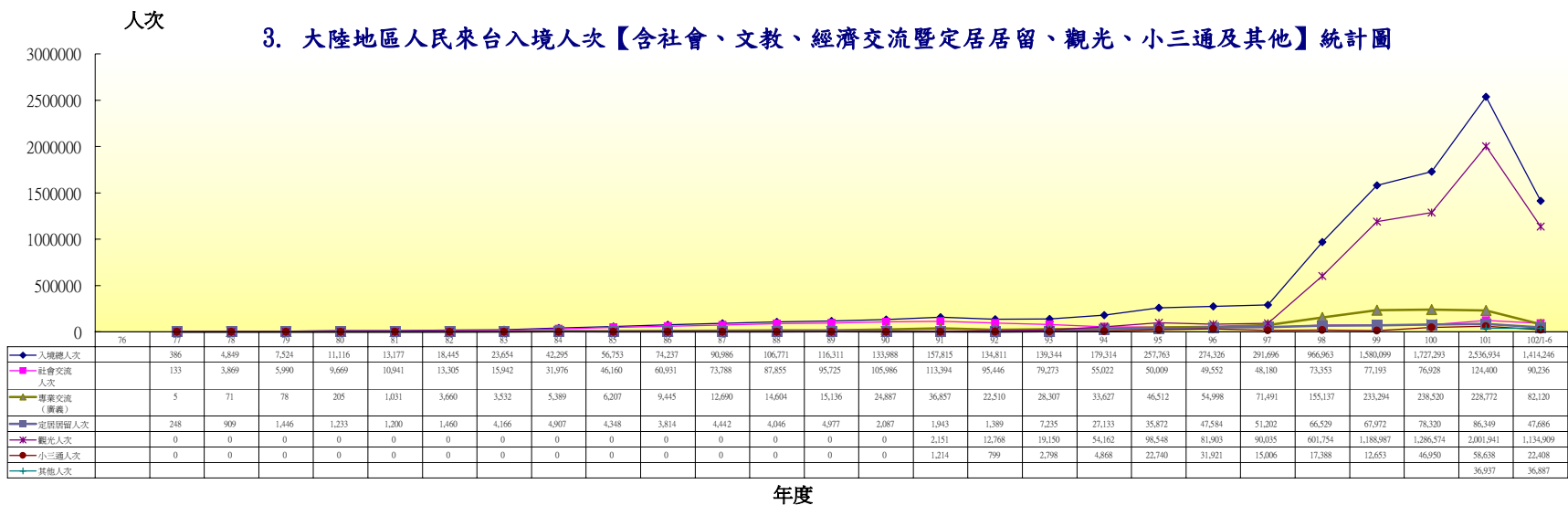
2. 大陸地區人民核准來台人次【含社會、文教、經濟交流暨定居居留、觀光、小三通及其他】統計圖



年度

自開放以來截至102年6月兩岸交流統計圖

3. 大陸地區人民來台入境人次【含社會、文教、經濟交流暨定居居留、觀光、小三通及其他】統計圖

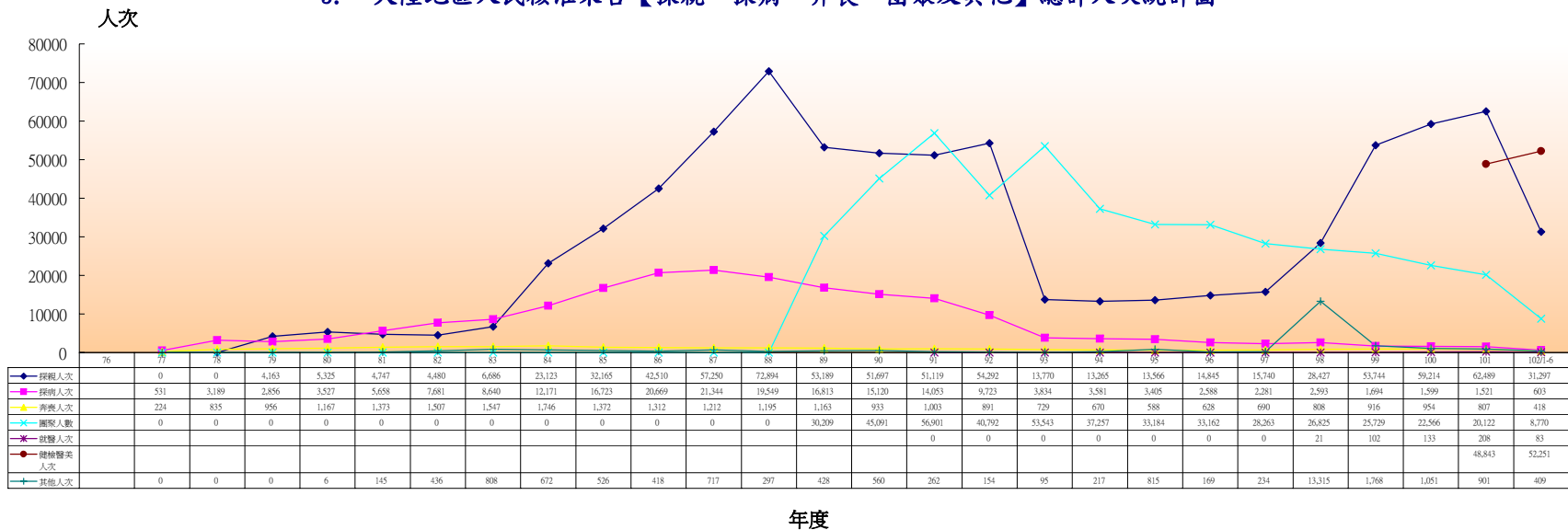


4. 大陸地區人民經小三通入出境人次

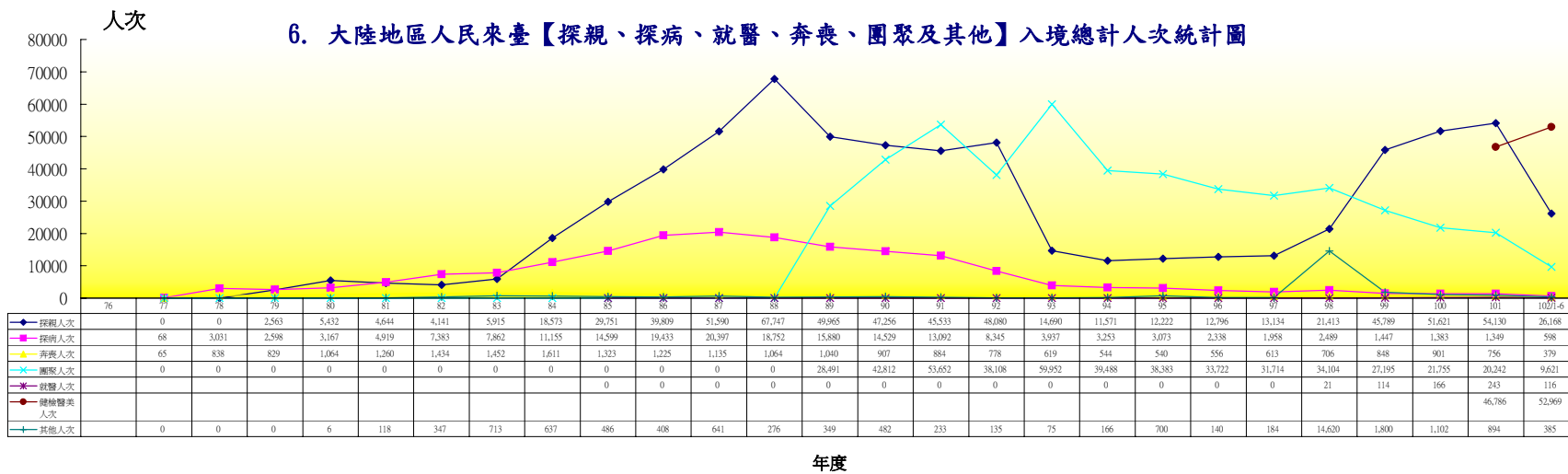


自開放以來截至102年6月兩岸交流統計圖

5. 大陸地區人民核准來台【探親、探病、奔喪、團聚及其他】總計人次統計圖

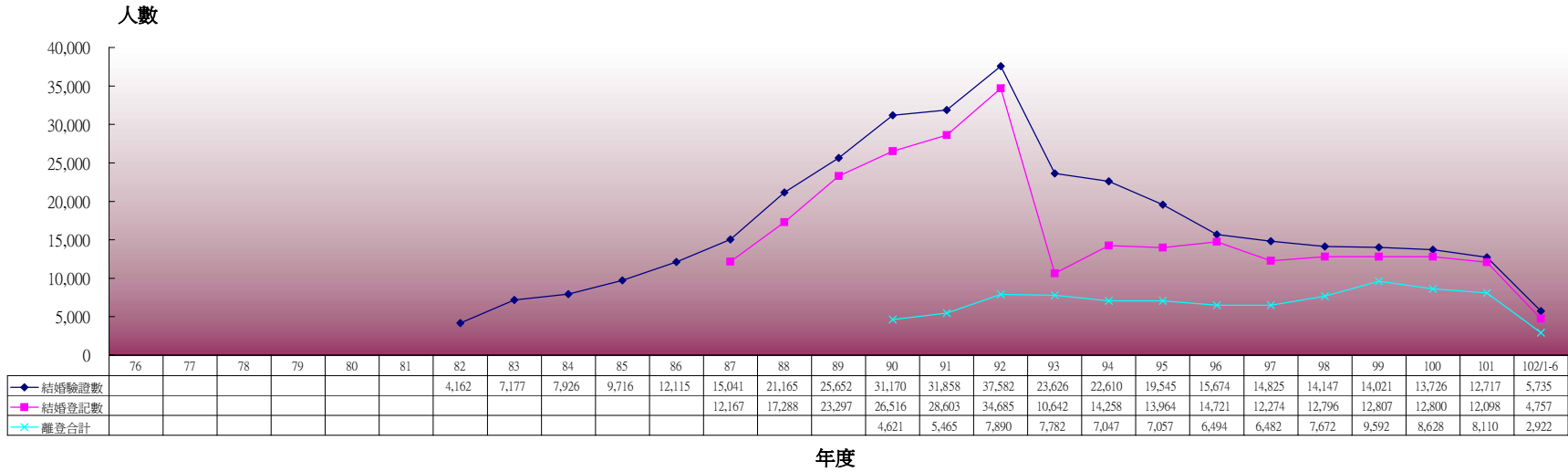


6. 大陸地區人民來臺【探親、探病、就醫、奔喪、團聚及其他】入境總計人次統計圖

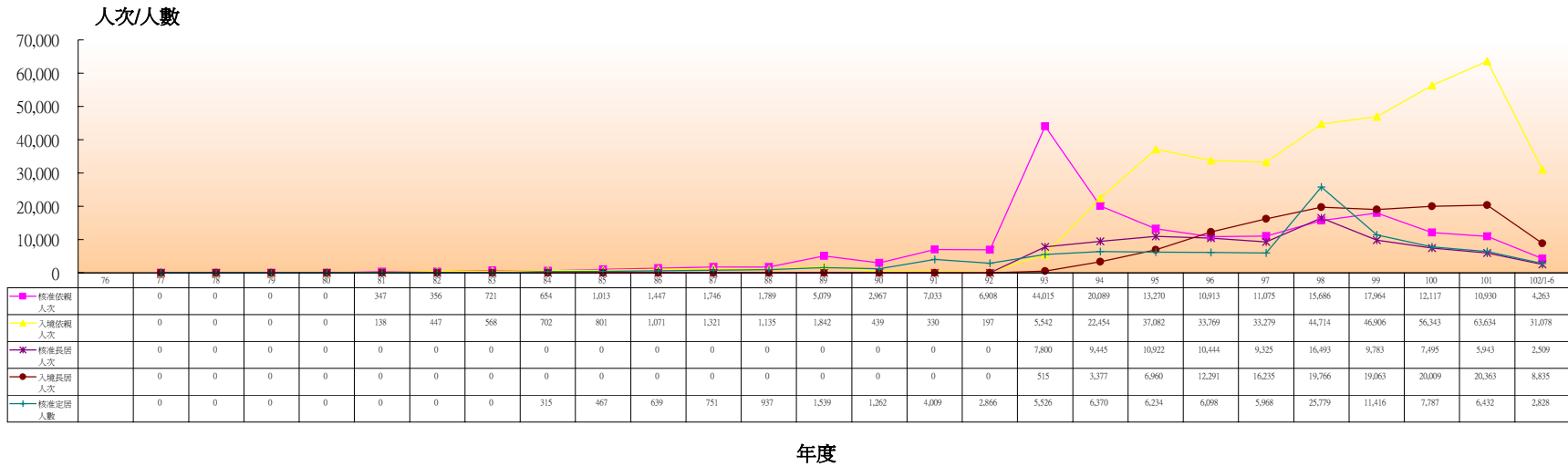


自開放以來截至102年6月兩岸交流統計圖

7. 【大陸配偶】婚姻驗證數、結婚、離婚登記數統計圖

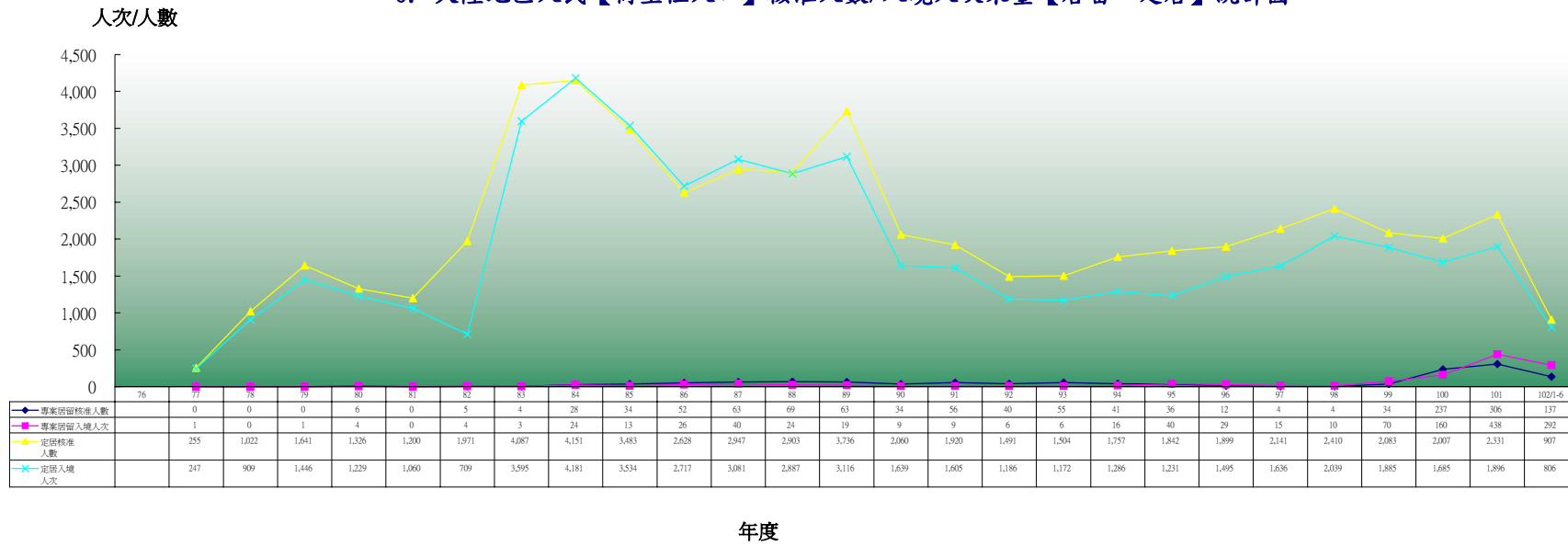


8. 【大陸配偶】來台【依親、長居暨定居】核准人數/入境人次統計圖



自開放以來截至102年6月兩岸交流統計圖

9. 大陸地區人民【衍生性人口】核准人數/入境人次來臺【居留、定居】統計圖



公開類		編製機關	行政院大陸委員會
月報表	每月終了一個月內編製	表號	3202-05-02

大陸地區人民進入臺灣地區申請案件統計

資料日期：102年6月1日至102年6月30日

單位：人次

事由區分	申請案件			核准案件			不准案件			出境人次			入境人次		
	男	女	小計	男	女	小計	男	女	小計	男	女	小計	男	女	小計
一、社會交流															
社會交流 合計	6,068	10,875	16,943	6,188	10,784	16,972	106	268	374	5,415	8,606	14,021	5,753	9,852	15,605
1. 探親															
(1)探親(一般)	1,904	3,183	5,087	1,946	3,192	5,138	26	48	74	1,400	2,052	3,452	1,524	2,470	3,994
(2)探親(陸配未成年親生子女)	55	57	112	49	54	103	0	1	1	28	37	65	19	27	46
(3)探親(國人親生子女)	222	252	474	220	252	472	1	1	2	76	62	138	129	98	227
(4)探親(臺配收養陸配前婚子女)	1	4	5	1	3	4	0	0	0	0	0	0	0	0	0
(5)探親(國人12歲以下養子女)	1	3	4	1	5	6	0	0	0	0	1	1	0	2	2
(1)-(5)探親小計	2,183	3,499	5,682	2,217	3,506	5,723	27	50	77	1,504	2,152	3,656	1,672	2,597	4,269
2.探病	62	51	113	51	49	100	4	4	8	45	42	87	54	41	95
3.奔喪	40	28	68	40	27	67	0	1	1	26	27	53	30	22	52
4.團聚	127	1,542	1,669	108	1,281	1,389	17	158	175	71	515	586	99	1,153	1,252
5.就醫	4	16	20	4	15	19	0	0	0	11	7	18	3	11	14
6.健檢醫美	3,605	5,720	9,325	3,717	5,886	9,603	57	53	110	3,713	5,828	9,541	3,848	6,004	9,852
7.其他	47	19	66	51	20	71	1	2	3	45	35	80	47	24	71
二、居留、定居															
居留、定居 合計	206	1,748	1,954	187	1,182	1,369	9	34	43	366	7,238	7,604	408	6,264	6,672
(1)陸配依親居留	56	661	717	56	677	733	0	6	6	297	5,445	5,742	275	4,822	5,097
(2)陸配長期居留	6	403	409	10	395	405	2	9	11	49	1,763	1,812	35	1,357	1,392
(3)專案居留	15	17	32	12	11	23	0	2	2	20	30	50	16	23	39
(4)陸配定居	7	568	575	0	22	22	2	12	14	0	0	0	0	0	0
(5)專案居留定居	3	2	5	0	0	0	0	1	1	0	0	0	0	0	0
(6)來臺定居(不含陸配、專居)	119	97	216	109	77	186	5	4	9	0	0	0	82	62	144
三、專業交流	4,612	1,878	6,490	5,079	1,891	6,970	191	113	304	6,592	2,873	9,465	6,216	2,504	8,720
四、商務交流	3,722	1,482	5,204	3,878	1,582	5,460	113	60	173	6,092	2,996	9,088	5,990	2,865	8,855
五、跨國企業調動來臺	17	10	27	16	10	26	2	1	3	93	23	116	84	33	117
(廣義)專業交流(三十四十五)合計	8,351	3,370	11,721	8,973	3,483	12,456	306	174	480	12,777	5,892	18,669	12,290	5,402	17,692
六、觀光															
觀光合計	58,219	85,935	144,154	59,668	87,485	147,153	667	856	1,523	66,872	97,555	164,427	67,528	98,641	166,169
個人旅遊	13,890	20,909	34,799	14,393	21,726	36,119	141	206	347	16,547	25,327	41,874	17,046	25,992	43,038
一類觀光	42,667	62,058	104,725	43,682	62,973	106,655	520	636	1,156	48,694	69,156	117,850	48,785	69,529	118,314
二類觀光	0	0	0	0	0	0	0	0	0	0	0	0	0	0	0
三類觀光	1,662	2,968	4,630	1,593	2,786	4,379	6	14	20	1,631	3,072	4,703	1,697	3,120	4,817
七、小三通	1,915	2,074	3,989	2,070	2,100	4,170	2	0	2	1,918	2,045	3,963	1,930	2,040	3,970
八、其他	7,169	7,866	15,035	7,366	7,493	14,859	66	74	140	6,132	6,747	12,879	3,533	2,749	6,282
總計	81,928	111,868	193,796	84,452	112,527	196,979	1,156	1,406	2,562	93,480	128,083	221,563	91,442	124,948	216,390

註：小三通之數據依移民署統計，係僅限於到金馬澎之大陸人士，並不包含經小三通中轉進入臺灣之人次。

資料來源：內政部入出國及移民署。

填表說明：本表按月編製，並公布於本會網站。