

102年7月份兩岸交流統計比較摘要

行政院大陸委員會

102年7月

【提要】（詳如附，比較表）

一、台灣地區人民前往大陸地區之人次

依大陸「國家旅遊局」統計：（截至102年7月）

102年7月入境人次	較上月增減率	較上年同期 (單月)增減率	本年1-7月累計人 次	較上年1-7月 累計增減率	歷年累計
472,100	14.1%	-6.4%	2,922,700	-6.3%	74,560,259

（如圖一）

二、大陸地區人民進入臺灣地區之人次

（一）核准/入境來台總計人次統計表【含社會、專業交流暨定居居留、觀光及其他】：

1、102年7月核准數

項次	本月人次	較上月增減率	較上年同期 (單月)增減率	本年1-7月累計	較上年1-7月 累計增減率	歷年累計
核准總計人次	252,008	27.9%	15.2%	1,640,020	16.9%	10,764,987
社會交流總計人次	15,045	-11.4%	28.7%	108,876	54.2%	1,596,481
專業交流(廣義)	13,865	11.3%	-39.9%	98,173	-35.1%	1,588,583
定居居留總計人次	2,497	82.4%	-10.3%	14,510	-5.3%	437,665
觀光總計人次	202,771	37.8%	17.1%	1,325,986	19.1%	6,673,308
小三通(不含中轉) 人次	3,272	-21.5%	-39.0%	26,306	-25.7%	259,790

（如圖二）

資料來源：內政部移民署

註：小三通之數據依移民署統計，係僅限於到金門、馬祖之大陸人士，並不合經小三通進入台灣之人次。

2、102年7月入境數

項次	本月人次	較上月增減率	較上年同期 (單月)增減率	本年1-7月累計	較上年1-7月 累計增減率	歷年累計
入境總人次	243,221	12.4%	4.6%	1,657,467	12.2%	10,849,731
社會交流人次	15,412	-1.2%	24.8%	105,648	62.8%	1,522,461
專業交流(廣義)	12,864	-27.3%	-39.3%	94,984	-24.1%	1,361,040
定居居留人次	8,688	30.2%	7.8%	56,374	6.8%	688,685
觀光人次	191,144	15.0%	5.1%	1,326,053	12.2%	6,775,696
小三通(不含中轉) 人次	3,218	-18.9%	-38.8%	25,626	-25.5%	241,300

（如圖三）

資料來源：內政部移民署

註：小三通之數據依移民署統計，係僅限於到金門、馬祖之大陸人士，並不合經小三通進入台灣之人次。

3、小三通(含中轉)入出境人次

項次	本月人次	較上月增減率	較上年同期 (單月)增減率	本年1-7月累計	較上年1-7月 累計增減率	歷年累計
金門入出境合計	25,155	-1.3%	-24.6%	184,022	-25.9%	1,805,443
馬祖入出境合計	457	-5.6%	-38.5%	3,467	-45.1%	119,089

（如圖四）

102年7月份兩岸交流統計比較摘要

4、核准來台社會交流 **15,045** 人次及社會交流入境 **15,412** 人次中：

項次	本月人次/人數	較上月增減率	較上年同期 (單月)增減率	本年1-7月累計	較上年1-7月 累計增減率	歷年累計
核准探親	5,805	1.4%	10.5%	37,102	2.2%	757,245
入境探親	6,475	51.7%	-0.9%	32,643	0.0%	678,051
核准探病	103	3.0%	-20.8%	706	-21.1%	200,221
入境探病	99	4.2%	-22.7%	697	-16.9%	185,978
核准奔喪	91	35.8%	12.3%	509	2.4%	25,790
入境奔喪	70	34.6%	-5.4%	449	-0.9%	23,492
核准就醫	24	26.3%	20.0%	107	-21.3%	573
入境就醫	32	128.6%	3.2%	148	2.1%	692
核准健檢醫美	7,396	-23.0%	65.2%	59,647	186.5%	108,490
入境健檢醫美	6,889	-30.1%	94.4%	59,858	248.9%	106,644
核准其他	43	-39.4%	-56.1%	452	-21.7%	19,598
入境其他	50	-29.6%	-56.9%	435	-17.3%	19,198

註：96/11/3試辦來臺就醫，移民署98/38月始統計；健檢醫美101/7月實施。

(如圖五、六)

資料來源：內政部移民署

(二) 衍生性人口【專案長期居留、定居】【核准、入境】人數/人次：

項次	本月人次	較上月增減率	較上年同期 (單月)增減率	本年1-7月累計	較上年1-7月 累計增減率	歷年累計
核准專案 長期居留人次	33	43.5%	37.5%	193	14.9%	1,417
入境專案 長期居留人次	116	197.4%	52.6%	447	68.0%	1,373
定居核准	236	26.9%	10.3%	1,329	0.8%	55,668
定居入境	275	91.0%	-4.2%	1,225	7.8%	51,091

(如圖七)

資料來源：內政部移民署

(三) 【大陸配偶】團聚、依親、長期居留及定居(身分證)核准人數/入境人次：

項次	本月人次	較上月增減率	較上年同期 (單月)增減率	本年1-7月累計	較上年1-7月 累計增減率	歷年累計
核准團聚人數	1,583	14.0%	-2.8%	10,353	-12.1%	484,564
入境團聚	1,797	43.5%	-6.4%	11,418	-9.0%	508,406
核准依親人次	732	-0.1%	-29.4%	5,728	-13.7%	160,541
入境依親人次	6,418	25.9%	9.1%	42,593	9.3%	406,663
核准長居人次	417	3.0%	-0.7%	3,331	2.2%	120,355
入境長居人次	1,879	35.0%	3.7%	12,106	-2.5%	145,438
核准定居人數	1,079	4804.5%	-0.8%	3,929	-0.5%	97,187

(如圖八)

資料來源：內政部移民署、內政部(戶政司)

(四) 【大陸配偶】結婚公證驗證數、結婚暨離婚登記數

項次	本月人次	較上月增減率	較上年同期 (單月)增減率	本年1-7月累計	較上年1-7月 累計增減率	歷年累計
結婚驗證數	1,023	5.4%	-13.8%	6,505	-12.1%	360,960
結婚登記數	934	29.0%	-10.7%	6,415	-12.9%	312,035
離婚登記數	676	12.5%	-14.5%	4,199	-13.5%	91,039

(如圖九)

資料來源：海基會、內政部(戶政司)

102年7月兩岸交流統計比較表

項次	年度			與上月比較		與上年同期比較						歷年 累計	
	101/7	102/7	上月 102/6	增減數	增減率	7月 增減數	7月 增減率	101/1-7 累計	102/1-7	1-7月 增減數	1-7月 增減率		
資料來源： 內政部、移民署、海基會													
1、國人赴陸人次	504,600	472,100	413,800	58,300	14.1%	-32,500	-6.44%	3,119,400	2,922,700	-196,700	-6.3%	74,560,259	
資料來源：中國大陸國家旅遊局													
2、大陸 人士核准 來臺人次	核准總計	218,665	252,008	196,979	55,029	27.9%	33,343	15.2%	1,402,640	1,640,020	237,380	16.9%	10,764,987
	社會交流	11,687	15,045	16,972	-1,927	-11.4%	3,358	28.7%	70,596	108,876	38,280	54.2%	1,596,481
	專業交流（廣義）	23,082	13,865	12,456	1,409	11.3%	-9,217	-39.9%	151,152	98,173	-52,979	-35.1%	1,588,583
	定居居留	2,783	2,497	1,369	1,128	82.4%	-286	-10.3%	15,329	14,510	-819	-5.3%	437,665
	觀光	173,153	202,771	147,153	55,618	37.8%	29,618	17.1%	1,113,177	1,325,986	212,809	19.1%	6,673,308
	小三通（不含中轉）	5,368	3,272	4,170	-898	-21.5%	-2,096	-39.0%	35,415	26,306	-9,109	-25.7%	259,790
3、大陸 人士入境 人次	入境總計	232,437	243,221	216,390	26,831	12.4%	10,784	4.6%	1,476,859	1,657,467	180,608	12.2%	10,849,731
	社會交流	12,347	15,412	15,605	-193	-1.2%	3,065	24.8%	64,891	105,648	40,757	62.8%	1,522,461
	專業交流（廣義）	21,209	12,864	17,692	-4,828	-27.3%	-8,345	-39.3%	125,161	94,984	-30,177	-24.1%	1,361,040
	定居居留	8,056	8,688	6,672	2,016	30.2%	632	7.8%	52,807	56,374	3,567	6.8%	688,685
	觀光	181,860	191,144	166,169	24,975	15.0%	9,284	5.1%	1,182,206	1,326,053	143,847	12.2%	6,775,696
	小三通（不含中轉）	5,258	3,218	3,970	-752	-18.9%	-2,040	-38.8%	34,409	25,626	-8,783	-25.5%	241,300
4、大陸人士【小三通】 入出境人次	金門（含中轉） 入出境合計	33,353	25,155	25,484	-329	-1.3%	-8,198	-24.6%	248,292	184,022	-64,270	-25.9%	1,805,443
	馬祖（含中轉） 入出境合計	743	457	484	-27	-5.6%	-286	-38.5%	6,317	3,467	-2,850	-45.1%	119,089
5、社會 交流主要 項目核准 暨入境人 次	探親核准人數	5,253	5,805	5,723	82	1.4%	552	10.5%	36,292	37,102	810	2.2%	757,245
	探親入境人次	6,535	6,475	4,269	2,206	51.7%	-60	-0.9%	32,658	32,643	-15	0.0%	678,051
	探病核准人數	130	103	100	3	3.0%	-27	-20.8%	895	706	-189	-21.1%	200,221
	探病入境人次	128	99	95	4	4.2%	-29	-22.7%	839	697	-142	-16.9%	185,978
	奔喪核准人數	81	91	67	24	35.8%	10	12.3%	497	509	12	2.4%	25,790
	奔喪入境人次	74	70	52	18	34.6%	-4	-5.4%	453	449	-4	-0.9%	23,492
	就醫核准人數	20	24	19	5	26.3%	4	20.0%	136	107	-29	-21.3%	573
	就醫入境人次	31	32	14	18	128.6%	1	3.2%	145	148	3	2.1%	692
	健檢醫美核准	4,477	7,396	9,603	-2,207	-23.0%	2,919	65.2%	20,818	59,647	38,829	186.5%	108,490
	健檢醫美入境	3,544	6,889	9,852	-2,963	-30.1%	3,345	94.4%	17,154	59,858	42,704	248.9%	106,644
	其他核准人數	98	43	71	-28	-39.4%	-55	-56.1%	577	452	-125	-21.7%	19,598
	其他入境人次	116	50	71	-21	-29.6%	-66	-56.9%	526	435	-91	-17.3%	19,198
6、 【大陸 配偶】	結婚公證驗證數	1,187	1,023	971	52	5.4%	-164	-13.8%	7,397	6,505	-892	-12.1%	360,960
	團聚核准人數	1,628	1,583	1,389	194	14.0%	-45	-2.8%	11,381	10,353	-1,028	-9.0%	484,564
	團聚入境人次	1,919	1,797	1,252	545	43.5%	-122	-6.4%	13,116	11,418	-1,698	-12.9%	508,406
	結婚登記數	1,046	934	724	210	29.0%	-112	-10.7%	7,366	6,415	-951	-12.9%	312,035
	依親居留核准人次	1,037	732	733	-1	-0.1%	-305	-29.4%	6,637	5,728	-909	-13.7%	160,541
	依親居留入境人次	5,880	6,418	5,097	1,321	25.9%	538	9.1%	38,975	42,593	3,618	9.3%	406,663
	長期居留核准人次	420	417	405	12	3.0%	-3	-0.7%	3,258	3,331	73	2.2%	120,355
	長期居留入境人次	1,812	1,879	1,392	487	35.0%	67	3.7%	12,419	12,106	-313	-2.5%	145,438
	定居核准人數（身分證）	1,088	1,079	22	1,057	4804.5%	-9	-0.8%	3,947	3,929	-18	-0.5%	97,187
	已設籍離婚數	352	293	260	33	12.7%	-59	-16.8%	2,099	1,749	-350	-16.7%	18,644
	未設籍離婚數	439	383	341	42	12.3%	-56	-12.8%	2,757	2,450	-307	-11.1%	32,745
	離婚登記合計數	791	676	601	75	12.5%	-115	-14.5%	4,856	4,199	-657	-13.5%	91,039
	7、【衍 生性人 口】 居留、定 居人次	專案長期居留核准人數	24	33	23	10	43.5%	9	37.5%	168	193	25	14.9%
專案長期居留入境人次		76	116	39	77	197.4%	40	52.6%	266	447	181	68.0%	1,373
定居核准人數		214	236	186	50	26.9%	22	10.3%	1,319	1,329	10	0.8%	55,668
定居入境人次		287	275	144	131	91.0%	-12	-4.2%	1,136	1,225	89	7.8%	51,091
6、7核准定居合計	1,302	1,315	208	1,107	532.2%	13	1.0%	5,266	5,258	-8	-0.2%	152,855	

目前陸配各階段人數
(持有效證件數)

團聚數 23,358 依親數 61,533 長居數 23,728 定居數 98,106 總計 206,725

自開放以來截至102年7月兩岸交流統計表

1. 【台灣地區】人民進入大陸地區人次統計表

年度	76	77	78	79	80	81	82	83	84	85	86	87	88	89	90	91	92	93	94	95	96	97	98	99	100	101	102/1-7	總計
國人赴陸		437,700	541,000	948,000	946,632	#####	1,526,969	1,390,215	1,532,309	1,733,897	2,117,576	2,174,602	2,584,648	3,108,677	3,441,500	3,660,600	2,730,900	3,685,300	4,109,200	4,409,662	4,627,811	4,385,591	4,484,100	5,140,600	5,262,000	5,340,300	2,922,700	74,560,259

備註：

1.資料時間：1987年為1987.11.2至12.31

2.資料來源：大陸「國家旅遊局」。102年為1-14月數。

2. 大陸地區人民來台核准總計人次統計表【合社會、文教、經濟交流暨定居居留、觀光、小三通及其他】 (自91.1.1起合觀光及小三通)

年度	77	78	79	80	81	82	83	84	85	86	87	88	89	90	91	92	93	94	95	96	97	98	99	100	101	102/1-7	77/11~累計
總核准人次	1,015	5,123	9,765	11,638	14,619	21,041	26,479	49,504	64,115	80,726	101,382	117,890	131,131	151,741	183,919	163,873	190,235	198,897	271,657	268,654	283,122	937,412	1,591,180	1,977,300	2,420,821	1,640,020	10,764,987
社會交流人次	755	4,024	7,975	10,025	11,923	14,104	17,681	37,712	50,661	64,902	80,521	93,942	101,802	113,401	123,338	105,852	71,971	54,990	51,187	51,392	48,371	71,994	83,953	85,517	134,891	108,876	1,596,481
專業交流(廣義) 定居居留人次	5	82	135	277	1,447	4,583	4,067	6,902	8,746	11,534	15,880	18,678	19,659	31,703	44,750	30,966	36,907	42,740	58,412	66,686	91,176	181,082	270,482	270,275	252,718	98,173	1,588,583
觀光人次	0	0	0	0	0	0	0	0	0	0	0	0	0	0	2,526	14,563	20,549	58,693	104,160	85,646	91,636	589,589	1,181,474	1,273,671	1,904,213	1,325,986	6,673,308
小三通人次	0	0	0	0	0	0	0	0	0	0	0	0	0	0	1,542	1,696	4,043	6,284	27,035	35,961	16,132	18,155	13,991	47,594	60,022	26,306	259,790
其他人次																									43,036	66,169	259,790

資料來源：內政部入出國及移民署。

註：

1.本「歷年累計數」因移民署之各分月統計資料，經常更新變動，故並不等於「各年度」數據之總合。

2.小三通之數據依移民署統計，係僅限於到金門、馬祖之大陸人士，並不合經小三通進入台灣之人次。

3.其他核准人次，自101年4月起區分統計。

566,504 10,283,227 12,935 10,296,162 32% 3261161

3. 大陸地區人民來台入境人次統計表【合社會、文教、經濟交流暨定居居留、觀光、小三通(不含中轉進入台灣)及其他】 (自91.1.1起合觀光及小三通)

年度	76	77	78	79	80	81	82	83	84	85	86	87	88	89	90	91	92	93	94	95	96	97	98	99	100	101	102/1-7	77/11~累計
入境總人次	386	4,849	7,524	11,116	13,177	18,445	23,654	42,295	56,753	74,237	90,986	106,771	116,311	133,988	157,815	134,811	139,344	179,314	257,763	274,326	291,696	966,963	1,580,099	1,727,293	2,536,934	1,657,467	10,849,731	
社會交流人次	133	3,869	5,990	9,669	10,941	13,305	15,942	31,976	46,160	60,931	73,788	87,855	95,725	105,986	113,394	95,446	79,273	55,022	50,009	49,552	48,180	73,353	77,193	76,928	124,400	105,648	1,522,461	
專業交流(廣義) 定居居留人次	5	71	78	205	1,031	3,660	3,532	5,389	6,207	9,445	12,690	14,604	15,136	24,887	36,857	22,510	28,307	33,627	46,512	54,998	71,491	155,137	233,294	238,520	228,772	94,984	1,361,040	
觀光人次	0	0	0	0	0	0	0	0	0	0	0	0	0	0	2,151	12,768	19,150	54,162	98,548	81,903	90,035	601,754	1,188,987	1,286,574	2,001,941	1,326,053	6,775,696	
小三通人次	0	0	0	0	0	0	0	0	0	0	0	0	0	0	1,214	799	2,798	4,868	22,740	31,921	15,006	17,388	12,653	46,950	58,638	25,626	241,300	
其他人次																									36,937	48,782	254,549	

資料來源：內政部入出國及移民署。

註：同上

自開放以來截至102年7月兩岸交流統計表

4. 大陸地區人民【金馬小三通（含中轉進入台灣）】入出境人次統計表																												
年度	76	77	78	79	80	81	82	83	84	85	86	87	88	89	90	91	92	93	94	95	96	97	98	99	100	101	102/1-7	總計
金門出境															937	946	2,016	9,475	15,984	35,833	46,883	36,314	97,220	174,011	199,000	213,865	99,922	932,406
金門入境															951	1,039	2,936	9,865	14,132	35,399	45,509	35,392	94,095	162,552	193,971	193,096	84,100	873,037
金門入出境															1,888	1,985	4,952	19,340	30,116	71,232	92,392	71,706	191,315	336,563	392,971	406,961	184,022	1,805,443
馬祖出境															69	308	472	1,870	4,013	5,578	6,401	7,036	12,138	6,692	5,007	4,602	1,668	55,854
馬祖入境															90	319	824	2,544	4,475	6,530	7,813	8,323	13,972	7,138	5,019	4,389	1,799	63,235
馬祖入出境															159	627	1,296	4,414	8,488	12,108	14,214	15,359	26,110	13,830	10,026	8,991	3,467	119,089

資料來源：內政部入出國及移民署金門、馬祖服務站
 註：90年4月1日試辦小三通；97年7月19日全面開放小三通。

5. 大陸地區人民核准來台【探親（含陸配舊制探親）、探病、奔喪、團聚及其他】人次統計表																												
年度	76	77	78	79	80	81	82	83	84	85	86	87	88	89	90	91	92	93	94	95	96	97	98	99	100	101	102/1-7	77/11-累計
探親人次		0	0	4,163	5,325	4,747	4,480	6,686	23,123	32,165	42,510	57,250	72,894	53,189	51,697	51,119	54,292	13,770	13,265	13,566	14,845	15,740	28,427	53,744	59,214	62,489	37,102	757,245
探病人次		531	3,189	2,856	3,527	5,658	7,681	8,640	12,171	16,723	20,669	21,344	19,549	16,813	15,120	14,053	9,723	3,834	3,581	3,405	2,588	2,281	2,593	1,694	1,599	1,521	706	200,221
奔喪人次		224	835	956	1,167	1,373	1,507	1,547	1,746	1,372	1,312	1,212	1,195	1,163	933	1,003	891	729	670	588	628	690	808	916	954	807	509	25,790
團聚人數		0	0	0	0	0	0	0	0	0	0	0	0	30,209	45,091	56,901	40,792	53,543	37,257	33,184	33,162	28,263	26,825	25,729	22,566	20,122	10,353	484,564
就醫人次																0	0	0	0	0	0	0	21	102	133	208	107	573
健檢醫美人次																										48,843	59,647	108,490
其他人次		0	0	0	6	145	436	808	672	526	418	717	297	428	560	262	154	95	217	815	169	234	13,315	1,768	1,051	901	452	19,598

資料來源：內政部入出國及移民署
 註1：依移民署統計資料顯示，當年度各分月數據之合與當年年報表數據略有落差，故各年度數據不為歷年累計之合。
 註2：大陸配偶制度81-98年「探親→居留→定居」；89-92年「探親→團聚→居留→定居」；93/3迄今「團聚→依親居留→長期居留→定居」。
 註3：新舊制之【探親】人次，移民署並未加以區分，92年以前之【探親】人次，尚含大陸配偶數；實際非大陸配偶之探親數，尚應扣除大陸配偶結婚登記數。
 註4：就醫，98年始統計；健檢醫美101/4月實施。

6. 大陸地區人民來台【探親（含陸配舊制探親）、探病、奔喪、團聚及其他】入籍人次統計表																												
年度	76	77	78	79	80	81	82	83	84	85	86	87	88	89	90	91	92	93	94	95	96	97	98	99	100	101	102/1-7	77/11-累計
探親人次		0	0	2,563	5,432	4,644	4,141	5,915	18,573	29,751	39,809	51,590	67,747	49,965	47,256	45,533	48,080	14,690	11,571	12,222	12,796	13,134	21,413	45,789	51,621	54,130	32,643	678,051
探病人次		68	3,031	2,598	3,167	4,919	7,383	7,862	11,155	14,599	19,433	20,397	18,752	15,880	14,529	13,092	8,345	3,937	3,253	3,073	2,338	1,958	2,489	1,447	1,383	1,349	697	185,978
奔喪人次		65	838	829	1,064	1,260	1,434	1,452	1,611	1,323	1,225	1,135	1,064	1,040	907	884	778	619	544	540	556	613	706	848	901	756	449	23,492
團聚人次		0	0	0	0	0	0	0	0	0	0	0	0	28,491	42,812	53,652	38,108	59,952	39,488	38,383	33,722	31,714	34,104	27,195	21,755	20,242	11,418	508,406
就醫人次																0	0	0	0	0	0	0	21	114	166	243	148	692
健檢醫美人次																										46,786	59,858	106,644
其他人次		0	0	0	6	118	347	713	637	486	408	641	276	349	482	233	135	75	166	700	140	184	14,620	1,800	1,102	894	435	19,198

資料來源：內政部入出國及移民署
 註：同上

自開放以來截至102年7月兩岸交流統計表

7. 【大陸配偶】婚姻公證驗證數；結、離婚登記數統計表

年度	76	77	78	79	80	81	82	83	84	85	86	87	88	89	90	91	92	93	94	95	96	97	98	99	100	101	102/1-7	總計
結婚驗證數					4,162		7,177	7,926	9,716	12,115	15,041	21,165	25,652	31,170	31,858	37,582	23,626	22,610	19,545	15,674	14,825	14,147	14,021	13,726	12,717	6,505	360,960	
結婚登記數											12,167	17,288	23,297	26,516	28,603	34,685	10,642	14,258	13,964	14,721	12,274	12,796	12,807	12,800	12,098	6,415	312,035	
離婚合計														4,621	5,465	7,890	7,782	7,047	7,057	6,494	6,482	7,672	9,592	8,628	8,110	4,199	91,039	
已設籍離婚數																					1,008	1,336	2,574	4,947	3,819	3,211	1,749	18,644
未設籍離婚數																					5,486	5,146	5,098	4,645	4,809	5,111	2,450	32,745

資料來源：結婚公證驗證數：海基會；結婚登記數：內政部（結婚：76/1~；離婚：90/1~）。
註：內政部86年以前未有各年結婚登記數據。

8. 【大陸配偶】來台【依親、長期居留暨定居（身分證）】核准人次（數）/入籍人次統計表

年度	76	77	78	79	80	81	82	83	84	85	86	87	88	89	90	91	92	93	94	95	96	97	98	99	100	101	102/1-7	77/11~累計
核准依親人次		0	0	0	0	347	356	721	654	1,013	1,447	1,746	1,789	5,079	2,967	7,033	6,908	44,015	20,089	13,270	10,913	11,075	15,686	17,964	12,117	10,930	5,728	160,341
核准依親入籍人次		0	0	0	0	138	447	568	702	801	1,071	1,321	1,135	1,842	439	330	197	5,542	22,454	37,082	33,769	33,279	44,714	46,906	56,343	63,634	42,593	406,663
核准長居人次		0	0	0	0	0	0	0	0	0	0	0	0	0	0	0	0	7,800	9,445	10,922	10,444	9,325	16,493	9,783	7,495	5,943	3,331	120,355
核准長居入籍人次		0	0	0	0	0	0	0	0	0	0	0	0	0	0	0	0	515	3,377	6,960	12,291	16,235	19,766	19,063	20,009	20,363	12,106	145,438
核准定居人數		0	0	0	0	0	0	0	315	467	639	751	937	1,539	1,262	4,009	2,866	5,526	6,370	6,234	6,098	5,968	25,779	11,416	7,787	6,432	3,929	97,187

資料來源：內政部入出國及移民署
註1：依移民署統計資料顯示，當年度各分月數據之合與當年度報表數據略有落差，故各年度數據不為歷年累計之合。
註2：大陸配偶制度81-98年「探親→居留→定居」；89-92年「探親→團聚→居留→定居」；93/4月迄今「團聚→依親居留→長期居留→定居」。
註3：81-112年大陸配偶之「居留」數，移民署列入「依親居留」數。

9. 大陸地區人民【衍生性人口】核准人數/入籍人次來台【居留、定居】統計表

年度	76	77	78	79	80	81	82	83	84	85	86	87	88	89	90	91	92	93	94	95	96	97	98	99	100	101	102/1-7	77/11~累計
專案居留核准人數		0	0	0	6	0	5	4	28	34	52	63	69	63	34	56	40	55	41	36	12	4	4	34	237	306	193	1,417
專案居留入境人次		1	0	1	4	0	4	3	24	13	26	40	24	19	9	9	6	6	16	40	29	15	10	70	160	438	447	1,373
定居核准人數		255	1,022	1,641	1,326	1,200	1,971	4,087	4,151	3,483	2,628	2,947	2,903	3,736	2,060	1,920	1,491	1,504	1,757	1,842	1,899	2,141	2,410	2,083	2,007	2,331	1,329	55,668
定居入境人次		247	909	1,446	1,229	1,060	709	3,595	4,181	3,534	2,717	3,081	2,887	3,116	1,639	1,605	1,186	1,172	1,286	1,231	1,495	1,636	2,039	1,885	1,685	1,896	1,225	51,091

資料來源：內政部入出國及移民署
註：依移民署統計資料顯示，當年度各分月數據之合與當年度報表數據略有落差，故各年度數據不為歷年累計之合。

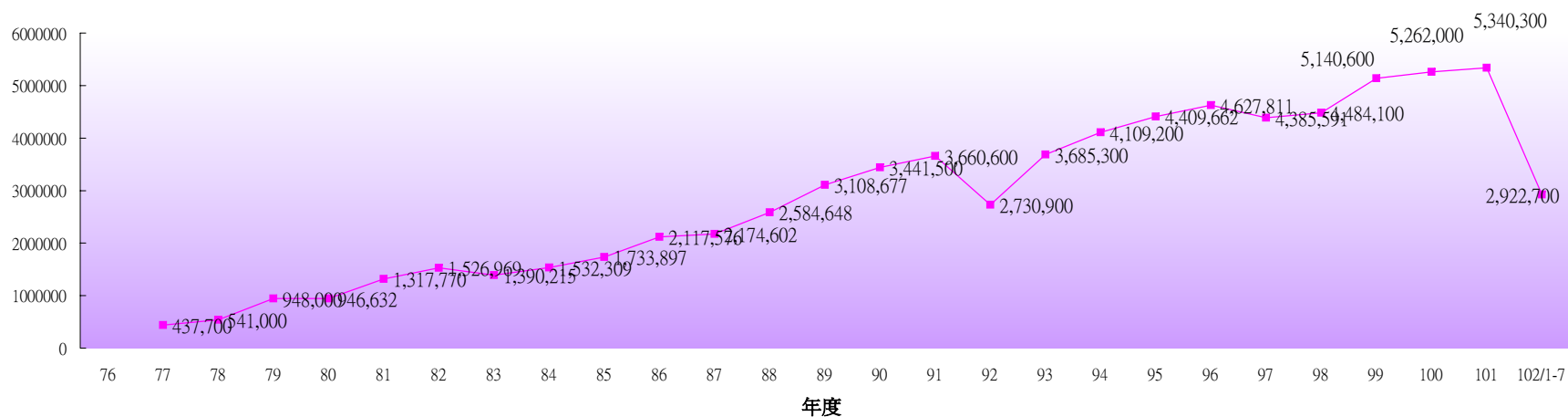
8+9大陸人民

(含陸配)	核准定居數	0	255	1,022	1,641	1,326	1,200	1,971	4,087	4,466	3,950	3,267	3,698	3,840	5,275	3,322	5,929	4,357	7,030	8,127	8,076	7,997	8,109	28,189	13,499	9,794	8,763	5,258	152,855
-------	-------	---	-----	-------	-------	-------	-------	-------	-------	-------	-------	-------	-------	-------	-------	-------	-------	-------	-------	-------	-------	-------	-------	--------	--------	-------	-------	-------	---------

自開放以來截至102年7月兩岸交流統計圖

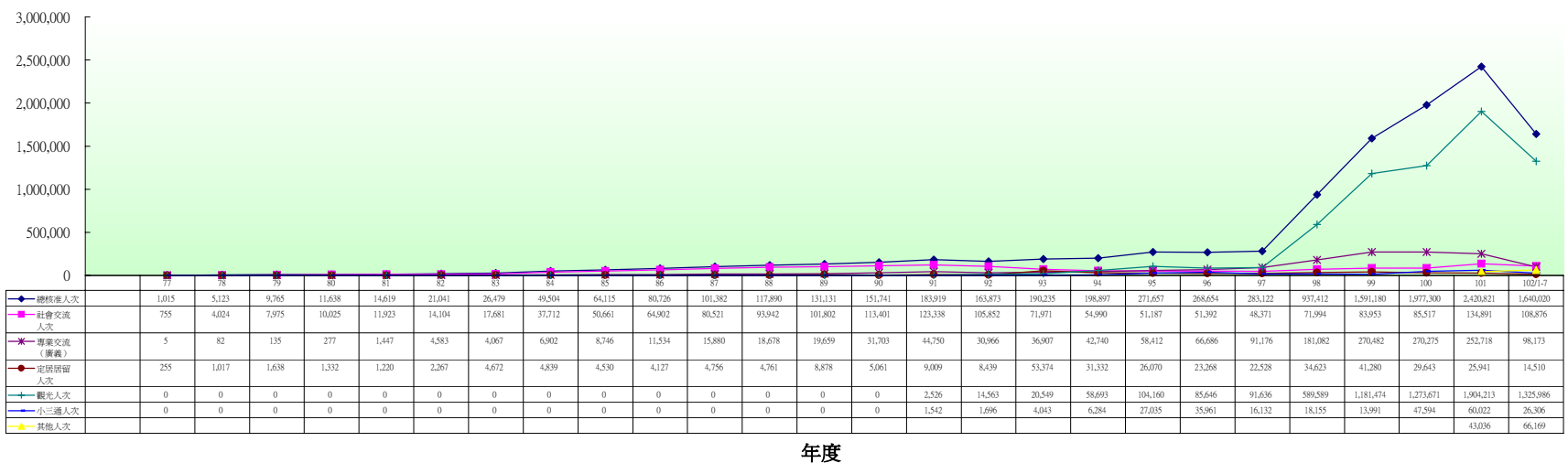
人次

1. 【臺灣地區】人民進入大陸地區人次統計圖



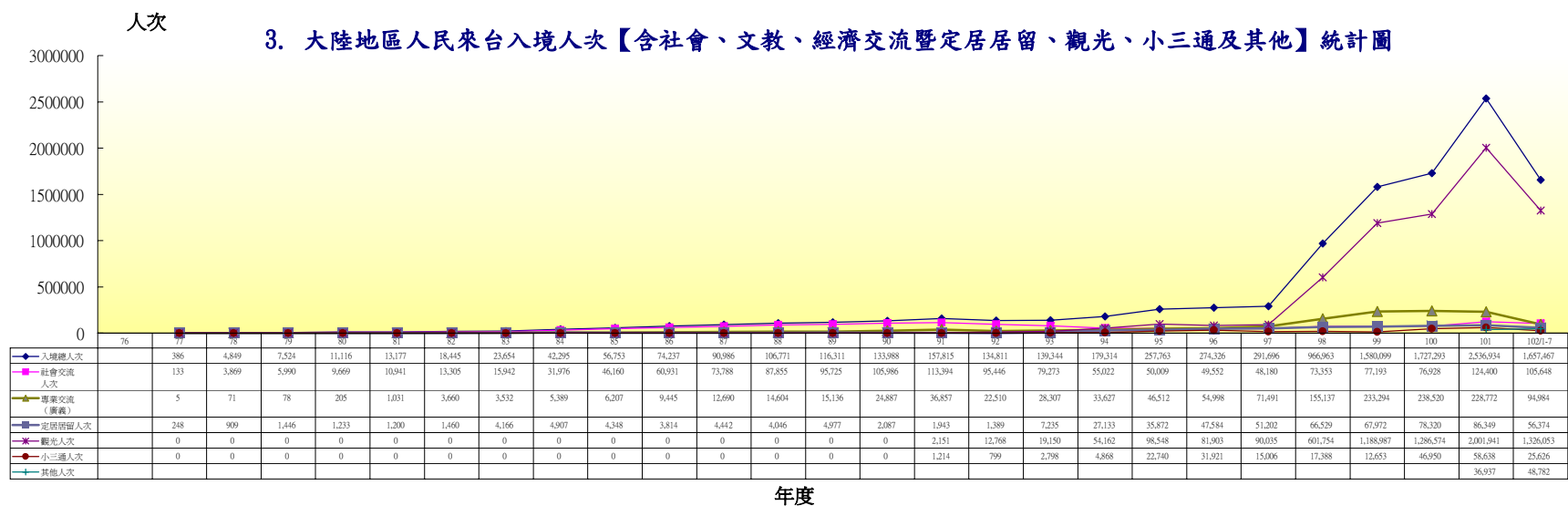
人次

2. 大陸地區人民核准來台人次【含社會、文教、經濟交流暨定居居留、觀光、小三通及其他】統計圖



年度

自開放以來截至102年7月兩岸交流統計圖

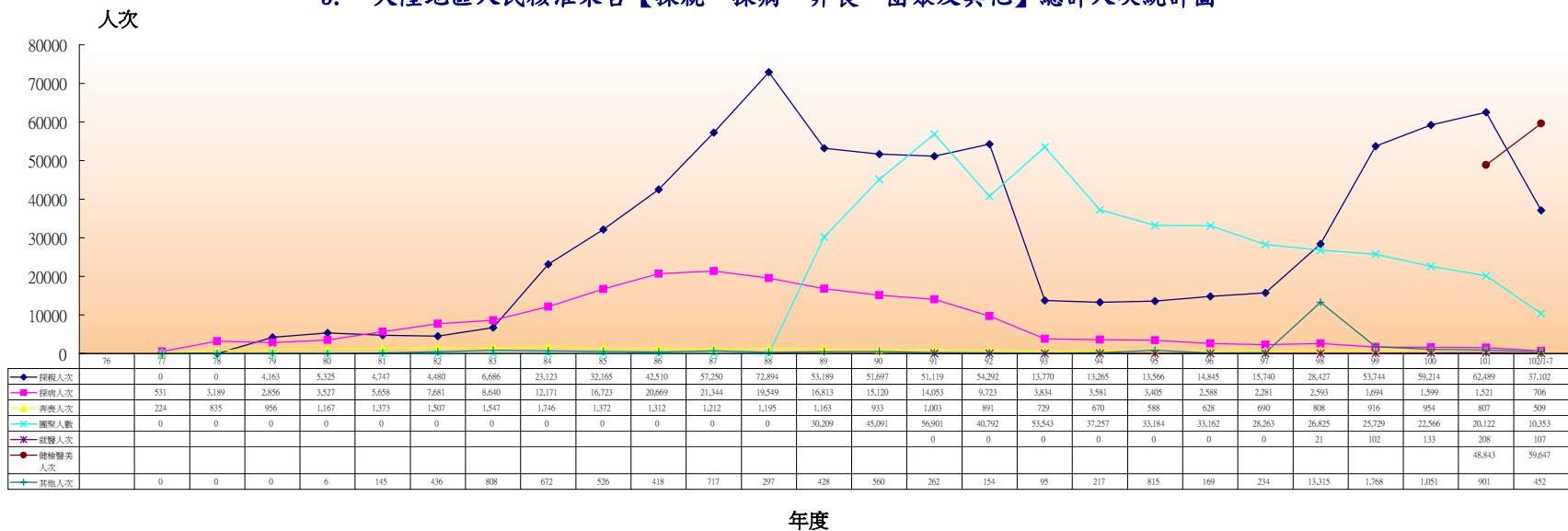


4. 大陸地區人民經小三通入出境人次

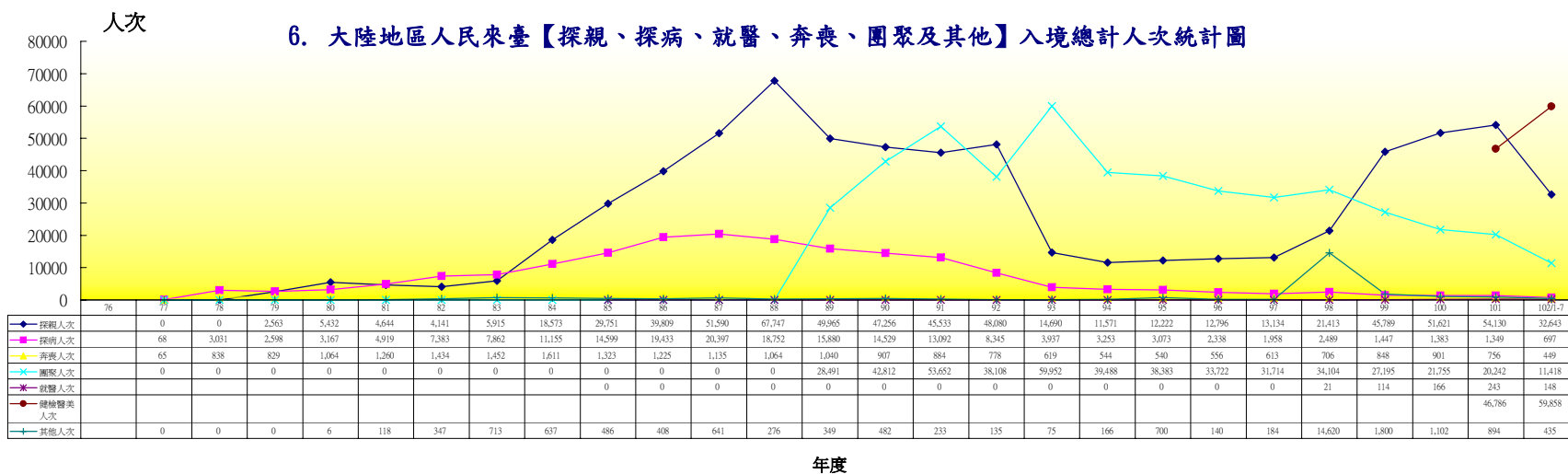


自開放以來截至102年7月兩岸交流統計圖

5. 大陸地區人民核准來台【探親、探病、奔喪、團聚及其他】總計人次統計圖

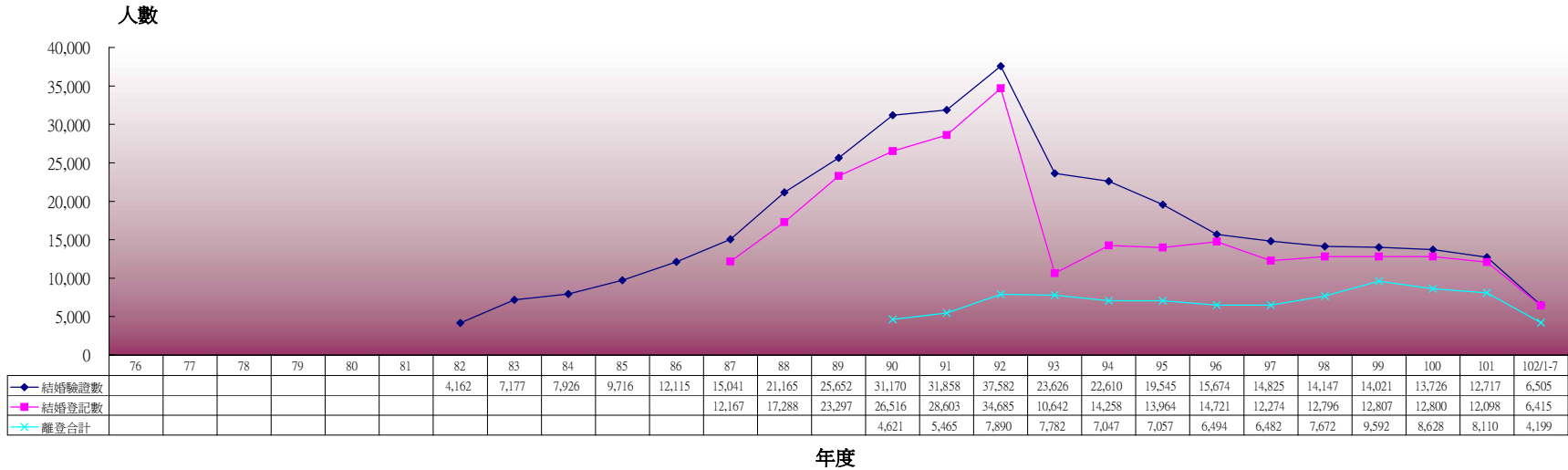


6. 大陸地區人民來臺【探親、探病、就醫、奔喪、團聚及其他】入境總計人次統計圖

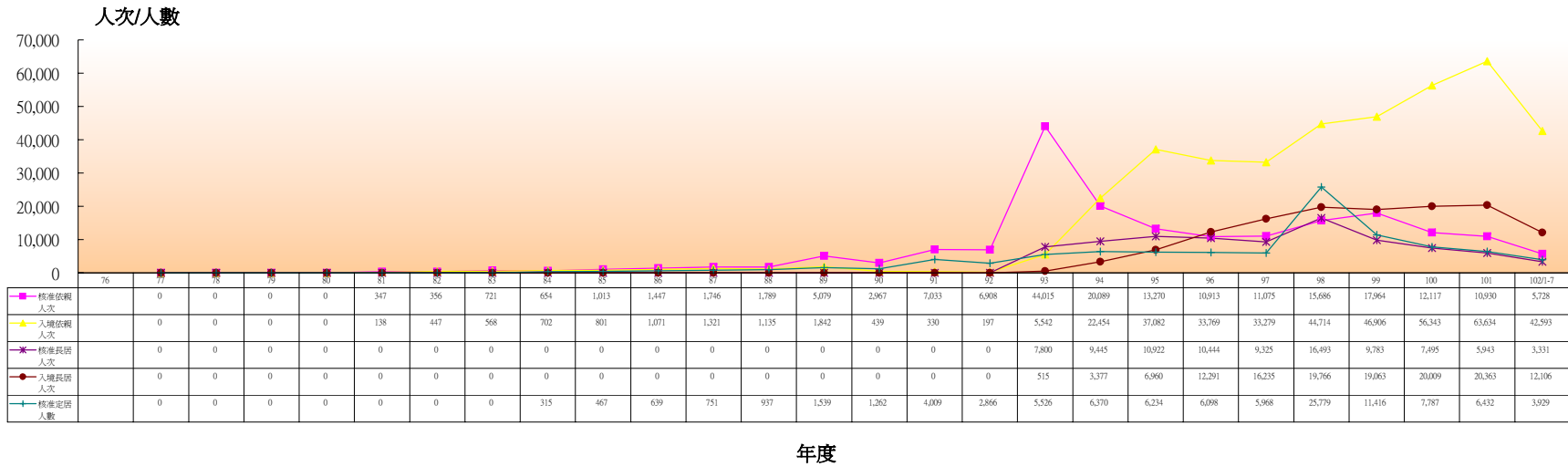


自開放以來截至102年7月兩岸交流統計圖

7. 【大陸配偶】婚姻驗證數、結婚、離婚登記數統計圖

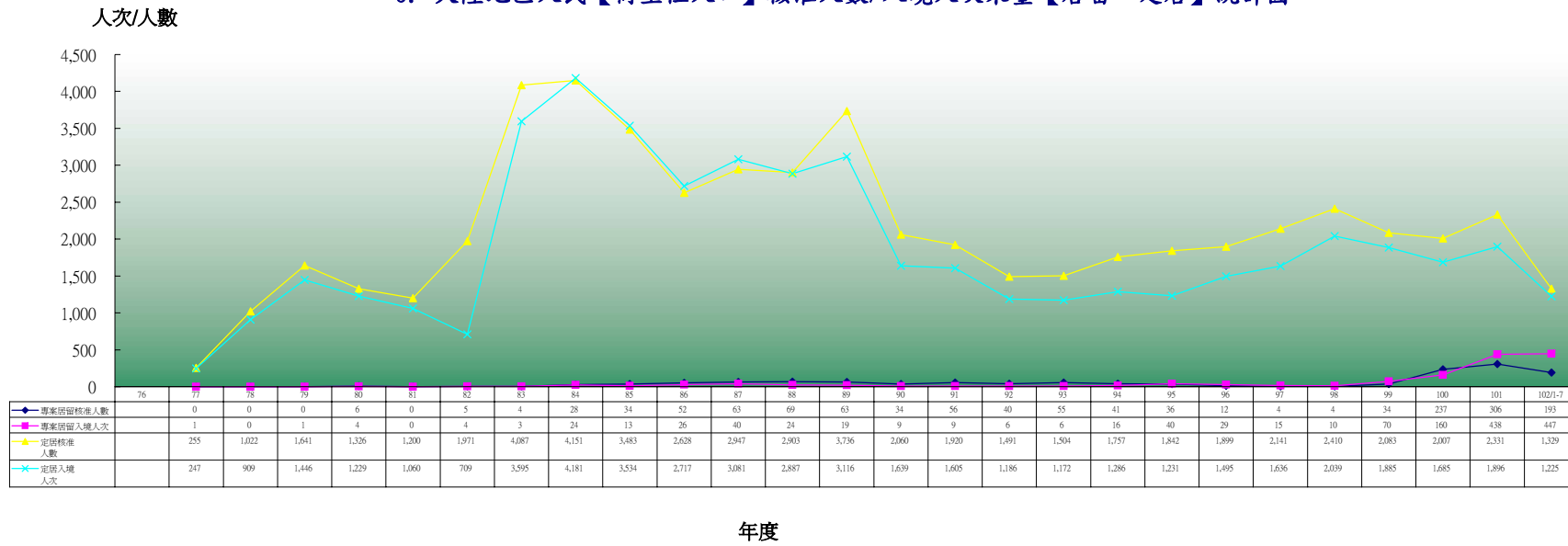


8. 【大陸配偶】來台【依親、長居暨定居】核准人數/入境人次統計圖



自開放以來截至102年7月兩岸交流統計圖

9. 大陸地區人民【衍生性人口】核准人數/入境人次來臺【居留、定居】統計圖



公開類		編製機關	行政院大陸委員會
月報表	每月終了一個月內編製	表號	3202-05-02

大陸地區人民進入臺灣地區申請案件統計

資料日期：102年7月1日至102年7月31日

單位：人次

事由區分	申請案件			核准案件			不准案件			出境人次			入境人次		
	男	女	小計	男	女	小計	男	女	小計	男	女	小計	男	女	小計
一、社會交流															
社會交流 合計	6,041	10,729	16,770	5,339	9,706	15,045	159	395	554	4,958	8,239	13,197	5,310	10,102	15,412
1. 探親															
(1)探親(一般)	2,105	3,211	5,316	1,994	3,182	5,176	52	88	140	1,515	2,387	3,902	1,993	3,451	5,444
(2)探親(陸配未成年親生子女)	55	79	134	75	93	168	0	2	2	59	78	137	97	115	212
(3)探親(國人親生子女)	215	199	414	233	220	453	3	5	8	166	137	303	366	439	805
(4)探親(臺配收養陸配前婚子女)	2	2	4	2	2	4	0	0	0	3	3	6	4	4	8
(5)探親(國人12歲以下養子女)	0	5	5	0	4	4	0	0	0	1	7	8	2	4	6
(1)-(5)探親小計	2,377	3,496	5,873	2,304	3,501	5,805	55	95	150	1,744	2,612	4,356	2,462	4,013	6,475
2.探病	43	47	90	54	49	103	3	2	5	56	47	103	50	49	99
3.奔喪	48	47	95	50	41	91	0	0	0	38	26	64	40	30	70
4.團聚	158	1,625	1,783	132	1,451	1,583	24	219	243	80	723	803	130	1,667	1,797
5.就醫	9	14	23	9	15	24	0	0	0	3	18	21	5	27	32
6.健檢醫美	3,378	5,474	8,852	2,769	4,627	7,396	75	78	153	3,009	4,799	7,808	2,593	4,296	6,889
7.其他	28	26	54	21	22	43	2	1	3	28	14	42	30	20	50
二、居留、定居															
居留、定居 合計	233	1,906	2,139	203	2,294	2,497	5	54	59	417	8,663	9,080	567	8,121	8,688
(1)陸配依親居留	37	757	794	40	692	732	0	6	6	308	6,133	6,441	310	6,108	6,418
(2)陸配長期居留	6	414	420	5	412	417	1	14	15	70	2,490	2,560	64	1,815	1,879
(3)專案居留	34	20	54	15	18	33	0	2	2	39	40	79	61	55	116
(4)陸配定居	11	561	572	20	1,059	1,079	2	30	32	0	0	0	0	0	0
(5)專案居留定居	3	1	4	2	0	2	0	0	0	0	0	0	0	0	0
(6)來臺定居(不含陸配、專居)	142	153	295	121	113	234	2	2	4	0	0	0	132	143	275
三、專業交流	5,831	2,547	8,378	5,532	2,221	7,753	140	83	223	5,257	2,104	7,361	4,952	1,880	6,832
四、商務交流	4,252	1,794	6,046	4,262	1,812	6,074	130	57	187	3,976	1,680	5,656	4,185	1,738	5,923
五、跨國企業調動來臺	27	11	38	24	14	38	0	0	0	82	27	109	82	27	109
(廣義)專業交流(三十四十五)合計	10,110	4,352	14,462	9,818	4,047	13,865	270	140	410	9,315	3,811	13,126	9,219	3,645	12,864
六、觀光															
觀光合計	87,661	134,390	222,051	80,086	122,685	202,771	807	1,137	1,944	71,789	109,980	181,769	74,997	116,147	191,144
個人旅遊	20,119	30,373	50,492	18,064	27,142	45,206	156	238	394	14,634	22,484	37,118	15,459	23,763	39,222
一類觀光	65,892	101,030	166,922	60,472	92,665	153,137	640	888	1,528	55,830	84,971	140,801	58,318	90,080	148,398
二類觀光	0	0	0	0	0	0	0	0	0	0	0	0	0	0	0
三類觀光	1,650	2,987	4,637	1,550	2,878	4,428	11	11	22	1,325	2,525	3,850	1,220	2,304	3,524
七、小三通	1,665	1,501	3,166	1,726	1,546	3,272	2	1	3	1,762	1,537	3,299	1,723	1,495	3,218
八、其他	6,317	5,276	11,593	7,406	7,152	14,558	47	43	90	5,276	5,010	10,286	5,806	6,089	11,895
總計	112,027	158,154	270,181	104,578	147,430	252,008	1,290	1,770	3,060	93,517	137,240	230,757	97,622	145,599	243,221

註：小三通之數據依移民署統計，係僅限於到金馬澎之大陸人士，並不包含經小三通中轉進入臺灣之人次。

資料來源：內政部入出國及移民署。

填表說明：本表按月編製，並公布於本會網站。