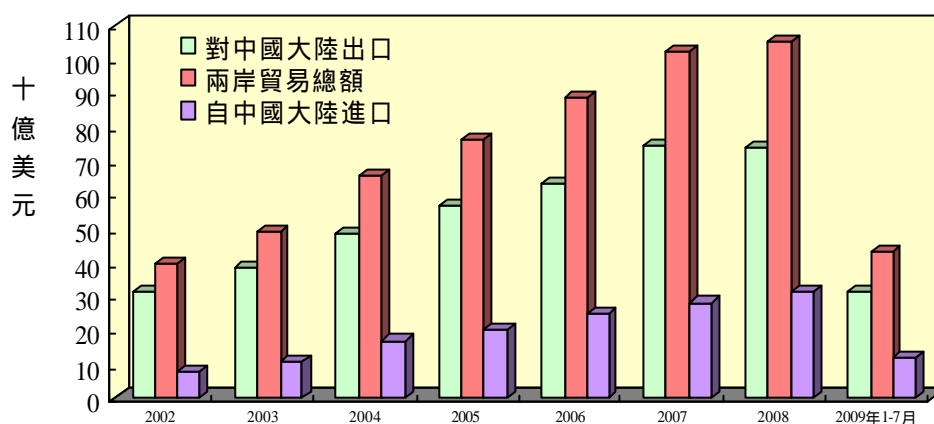


統計提要

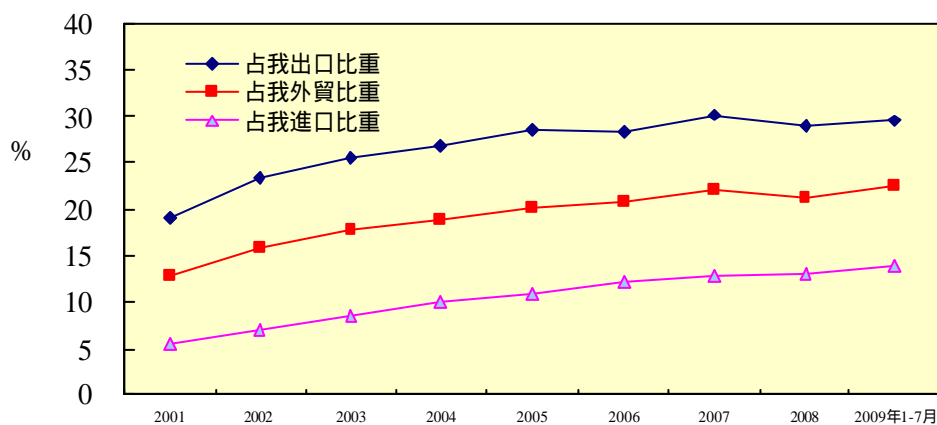
壹、兩岸經濟交流重要指標

一、兩岸貿易概況

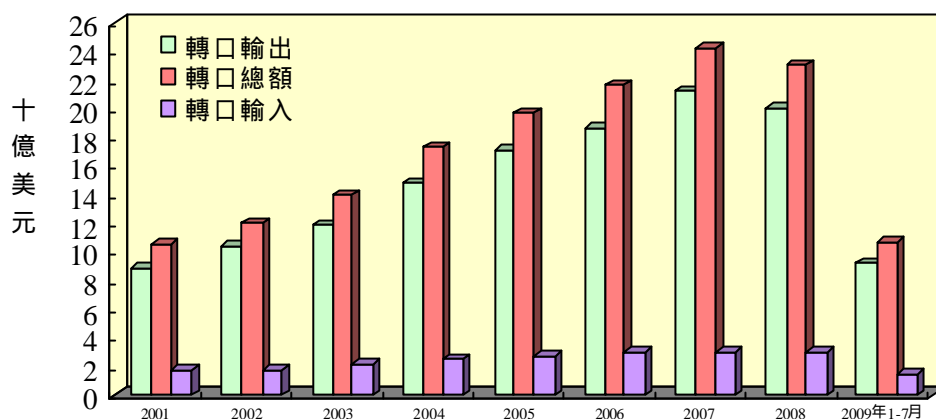
1. 經參考我國及香港海關統計，為精確掌握兩岸貿易數據，已建立我國對中國大陸出口估算公式 (參見表 6)。根據此公式計算，2009 年 1-7 月兩岸貿易總額估計為 434.74 億美元，較上年同期衰退 34.59%，其中我對中國大陸輸出估計為 312.23 億美元，較上年同期衰退 34.02%，輸入為 122.51 億美元，較上年同期衰退 35.98%。(如果對香港貿易部份全數加計，2009 年 1-7 月我對中國大陸及香港貿易總額達 548.87 億美元，出口 421.38 億美元，進口為 127.49 億美元)。



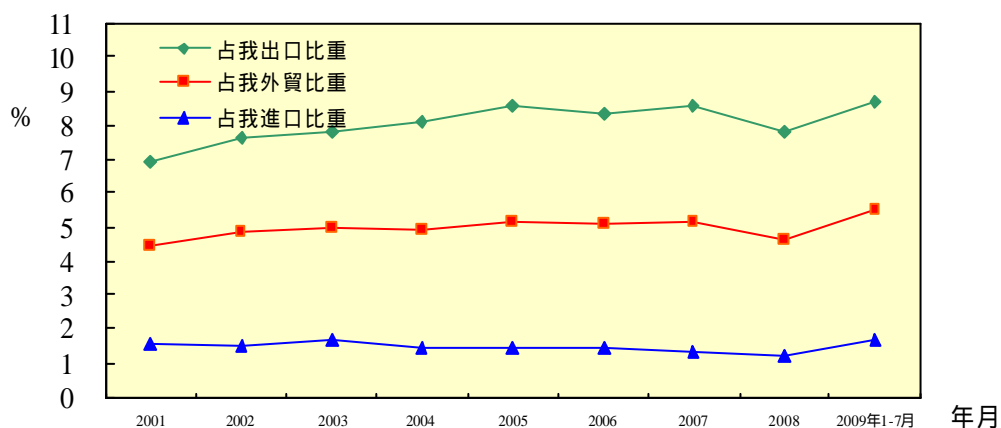
2. 根據上述對兩岸貿易的估計，2009 年 1-7 月我國對中國大陸貿易占我外貿比重 22.41%，與上年底 21.23% 相較，增加 1.18 個百分點；其中，出口占我總出口比重 29.52%，與上年底 28.94% 相較，增加 0.58 個百分點，進口占我總進口比重 13.89%，與上年底 13.05% 相較增加 0.84 個百分點。(如果加計香港部份，2009 年 1-7 月我對中國大陸及香港貿易佔我外貿總額比重為 28.30%，出口佔我總出口比重為 39.85%，進口占我總進口比重 14.45%)。



3. 據香港海關統計，2009年1-7月份兩岸經香港轉口貿易總額106.43億美元，較上年同期減少22.47%。其中我國轉口輸出中國大陸金額91.63億美元，較上年同期減少23.83%；轉口輸入金額14.79億美元，較上年同期減少12.83%。

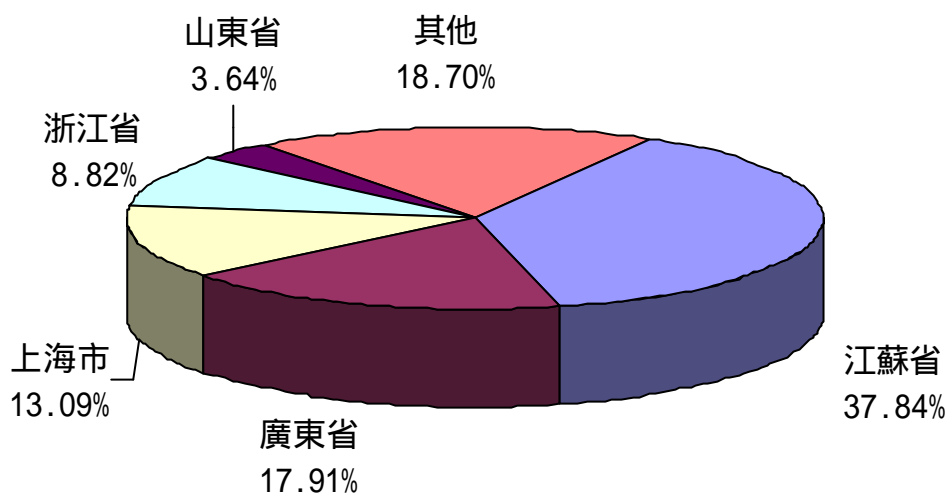


4. 據香港海關統計，2009年1-7月我國經香港轉口中國大陸貿易占我外貿比重5.49%，與去年底4.63%相較，增加0.86個百分點。其中，轉出口占我總出口比重8.66%，與去年底7.84%相較，增加0.82個百分點；轉進口占我總進口比重1.68%，較去年底1.23%，增加0.45個百分點。



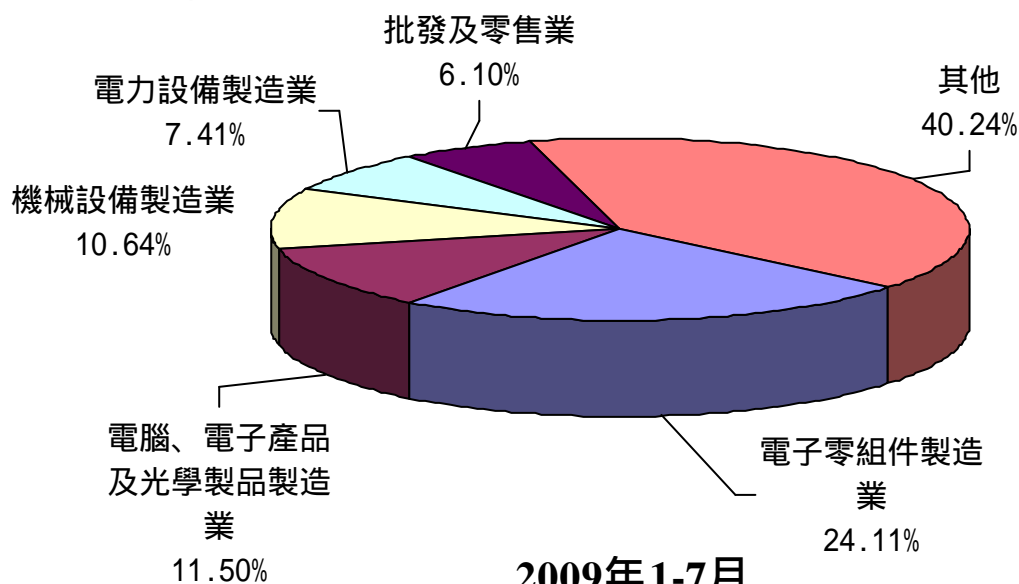
二、臺商赴中國大陸投資概況

1. 據經濟部投資審議委員會統計，2009年1-7月臺商對中國大陸經核准投資及補辦件數共計204件，較上年同期減少69.85%，總核准金額為25.44億美元，較上年同期減少56.43%，臺商投資主要集中在江蘇省、廣東省、上海市、浙江省、山東省等地區，投資金額依序為9.63億美元（占總金額37.84%）、4.56億美元（占總金額17.91%）、3.33億美元（占總金額13.09%）、2.24億美元（占總金額8.82%）、0.93億美元（占總金額3.64%）。



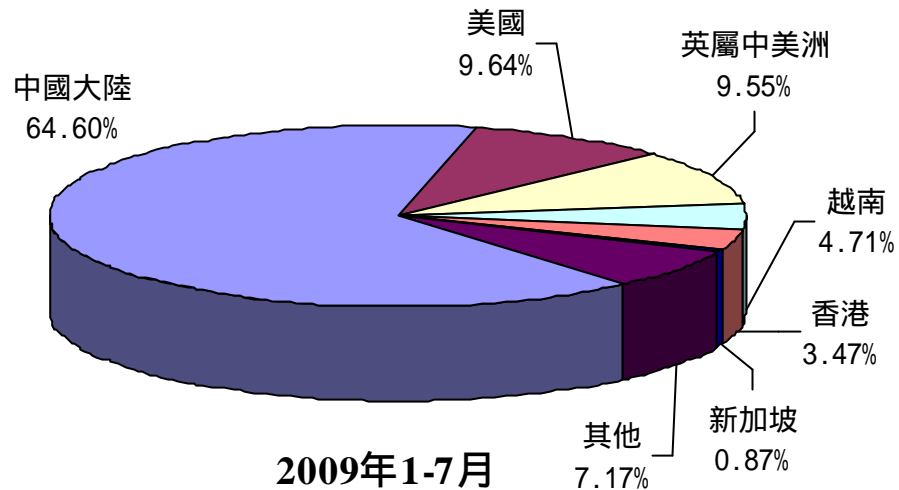
2009年1-7月

至於臺商投資行業 2009年1-7月主要分佈於電子零組件製造業、電腦、電子產品及光學製品製造業、機械設備製造業、電力設備製造業、批發及零售業，投資金額依序為6.14億美元（占總金額24.11%）、2.93億美元（占總金額11.50%）、2.71億美元（占總金額10.64%）、1.89億美元（占總金額7.41%）、1.55億美元（占總金額6.10%）。



2009年1-7月

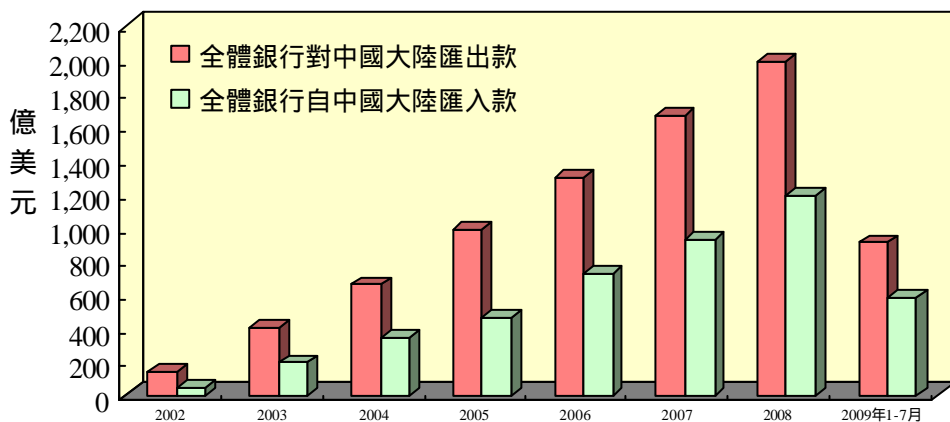
2. 據經濟部投資審議委員會統計，2009年1-7月我國核准對外投資(含對中國大陸投資及補辦)件數共計348件，金額為39.39億美元，其中核准赴中國大陸投資金額為25.44億美元，占我核准對外投資總額64.60%，位居第一位。累計自1991年至2009年7月底止，臺商對中國大陸投資總核准件數37,385件，總核准金額達781.05億美元，占我核准對外投資總額的57.35%，位居第一位。



三、兩岸匯款概況

我國全體銀行對中國大陸匯出匯入款持續成長。2009年1-7月全體銀行對中國大陸匯出款為906.36億美元，跟上年同期相較減少19.03%。

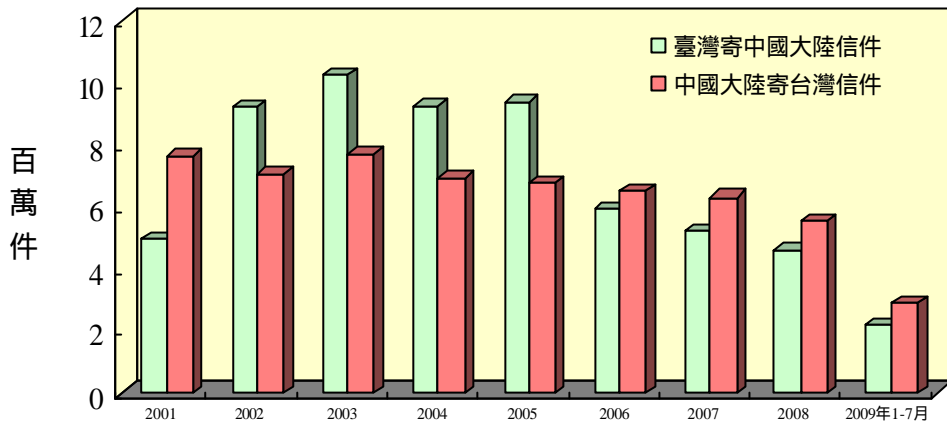
2009年1-7月全體銀行自中國大陸匯入款為576.49億美元，跟上年同期相較減少8.92%。



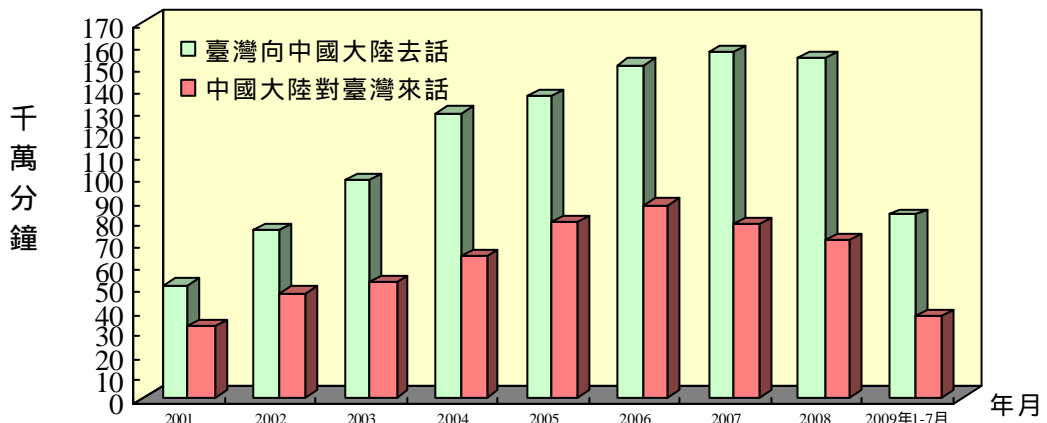
四、郵電往返概況

1. 2009年1-7月從我國寄往中國大陸信件共計217.91萬件，與上年同期相較減少19.67%。

同期自中國大陸寄至我國信件共計288.48萬件，與上年同期相較則減少10.11%。



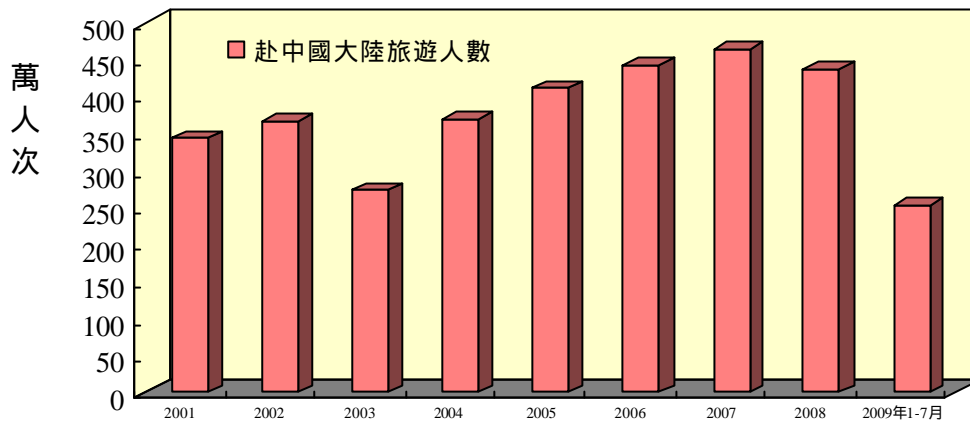
2. 我國對中國大陸通話時間持續多於中國大陸對我國的通話時間。2009年1-7月我國對中國大陸通話次數為21,818.04萬通，通話時間為82,951.87萬分鐘，較上年同期減少8.8%，平均每通通話時間為3.8分鐘。2009年1-7月中國大陸對我國通話次數為14,444.62萬通，通話時間為36,863.08萬分鐘，較上年同期減少8.0%，平均每通通話時間約2.6分鐘。



五、我國民眾赴中國大陸旅遊人數

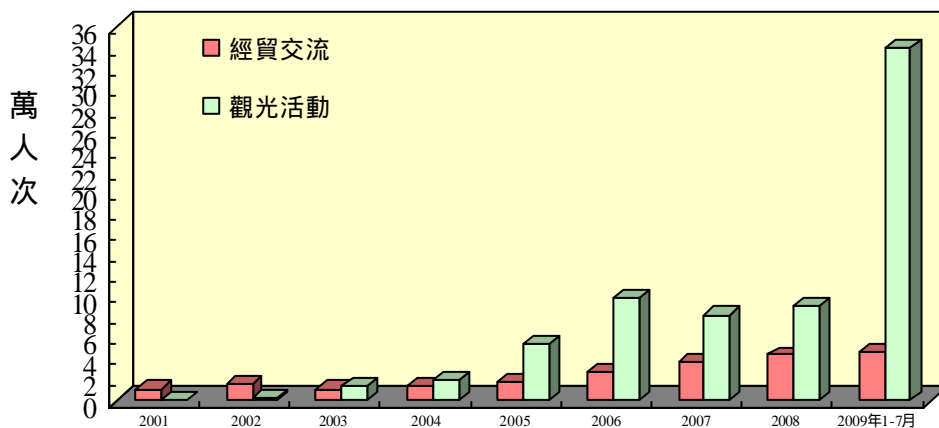
據中國旅遊年鑑及中國統計月報估計,2009年1-7月我國民眾赴中國大陸旅遊人數約達252.31萬人次,較上年同期減少1.03%。

累計自1987年至2009年7月底止,我國民眾赴中國大陸旅遊人數共計5,394.71萬人次。



六、中國大陸人民來臺人數

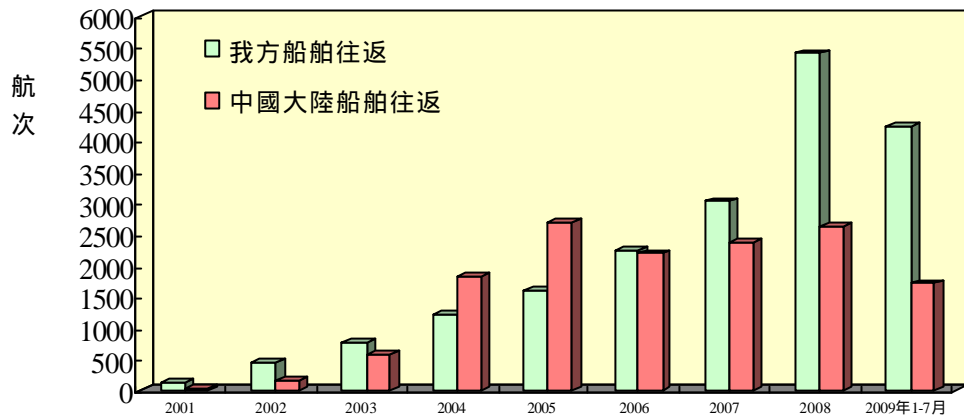
自2003年起中國大陸人民來台觀光人數開始超過經貿活動人數。據我國內政部入出國及移民署統計,2009年1-7月中國大陸人民來臺總人數為59.11萬人次,較上年同期增加339.65%。其中經貿交流為4.73萬人次,較上年同期增加169.77%,觀光活動為34.16萬人次,較上年同期增加818.67%。累計自1987年至2009年7月底止,中國大陸人民來臺總人數共計274.29萬人次。



七、金馬「小三通」航運、人員往來統計

1.金馬「小三通」航運往來統計

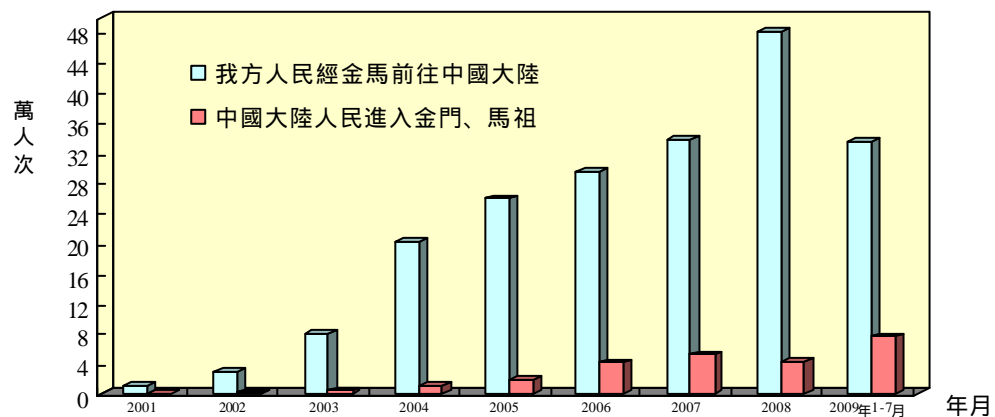
我國交通部統計，2009年1-7月我方船舶往返航次為4,227次，較上年同期增加60.42%。中國大陸船舶為1,704航次，較上年同期增加18.01%。累計自2001年至2009年7月底止，兩岸船舶往返航次共計3.32萬航次。



2.金馬「小三通」人員往來統計

據我國內政部入出國及移民署統計，2009年1-7月我方人民經金馬前往中國大陸人次為33.49萬人，較上年同期增加54.65%。中國大陸人民進入金門、馬祖為7.71萬人次，較上年同期增加251.46%。

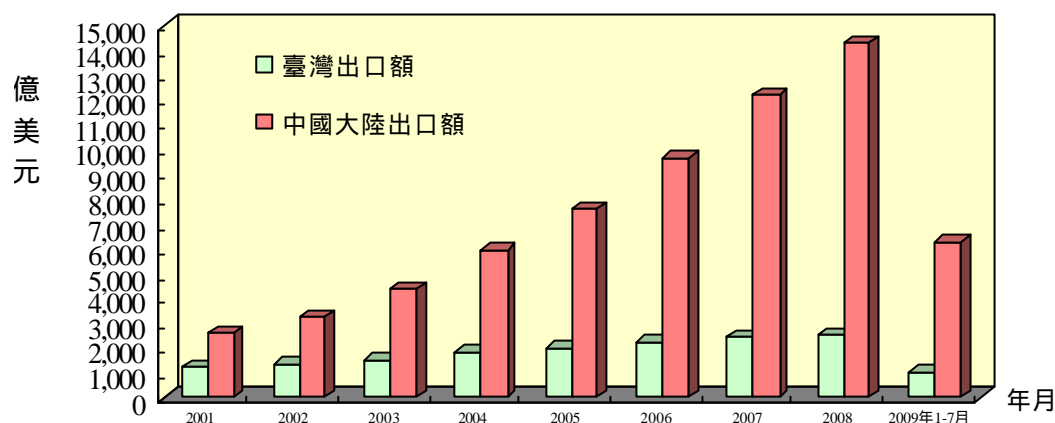
累計自2001年至2009年7月底止，兩岸金馬「小三通」人員往來統計人次共計228.55萬人。



貳、兩岸重要經濟指標

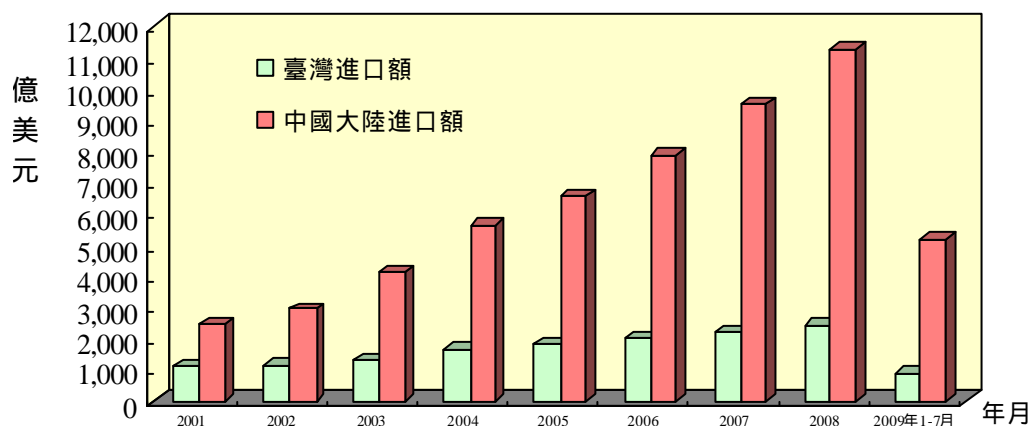
一、兩岸對外貿易狀況

1. 據我國海關統計，2009年1-7月我國出口額1,057.53億美元，較上年同期衰退32.80%。據中國大陸海關統計，2009年1-7月中國大陸出口金額為6,270.27億美元，較上年同期衰退22.01%。



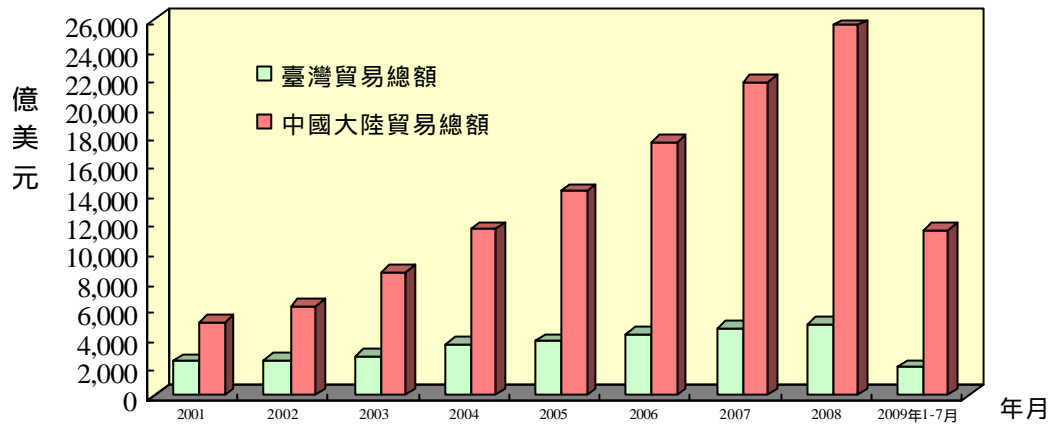
2. 據我國海關統計，2009年1-7月我國進口金額為882.14億美元，較上年同期衰退41.04%。

2009年1-7月中國大陸進口總值5,199.23億美元，較上年同期衰退23.58%。



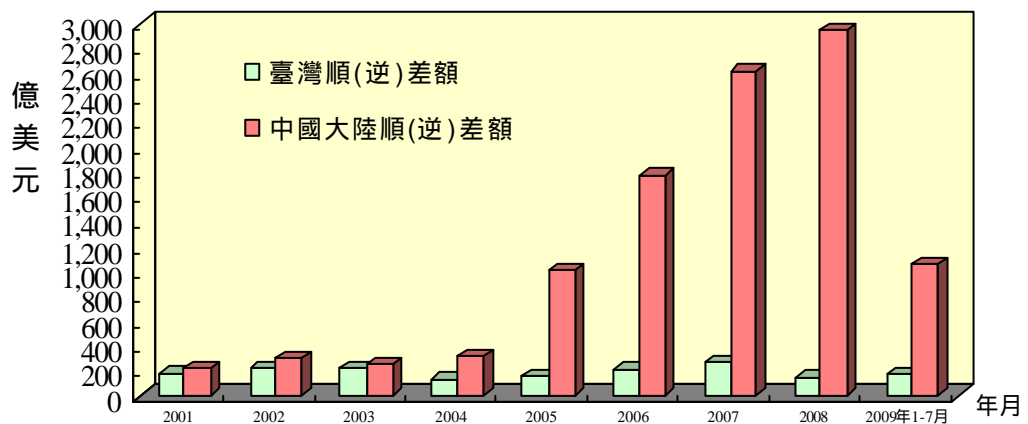
3. 據我國海關統計，我國 2009 年 1-7 月貿易總額為 1,939.67 億美元，較上年同期衰退 36.82%。

據中國大陸海關統計，中國大陸 2009 年 1-7 月貿易總額為 11,469.50 億美元，較上年同期減少 22.73%。



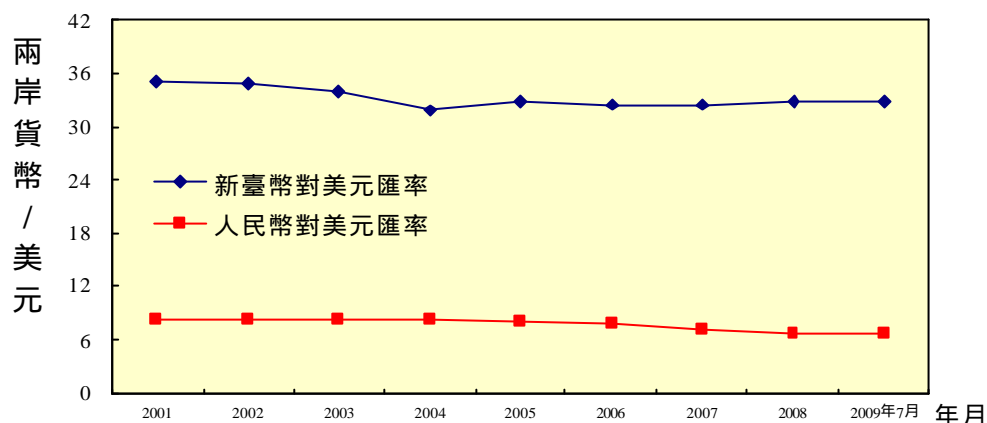
4. 據我國海關統計，我國 2009 年 1-7 月貿易順差 175.39 億美元。

據中國大陸海關統計，中國大陸 2009 年 1-7 月貿易順差 1,071.04 億美元。

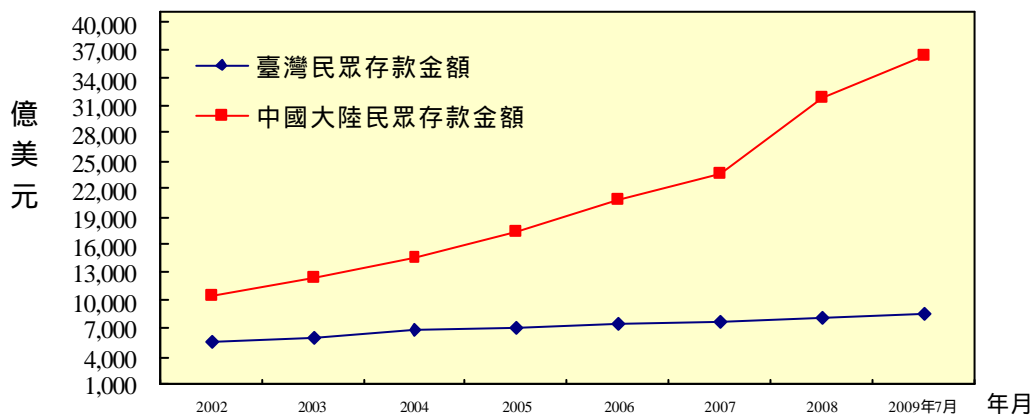


二、金融

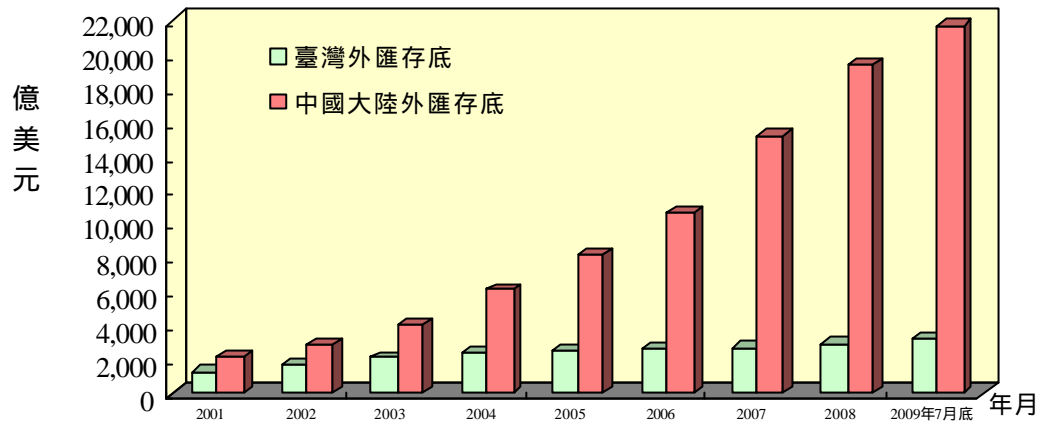
1. 新台幣兌美元 2009 年 7 月底報收 1 美元兌新台幣 32.8180 元，與上月底持平。中國大陸方面，2005 年 7 月 21 日中國大陸當局宣佈不再盯住美元，改以市場供求為基礎，實施有管理的浮動匯率制，之後人民幣兌美元匯價即呈現逐漸升值的態勢，至 2009 年 7 月底 1 美元兌人民幣報收 6.8323 元，較上月底貶值 0.006%，累計自匯改以來人民幣對美元升值 17.45%。經美元折算後，1 元新台幣換算 0.21 元人民幣，1 元人民幣則換算為 4.80 元新台幣。



2. 近年來我國與中國大陸民眾存款餘額均呈現逐年增長的態勢。2009 年 7 月我國民眾存款餘額 8,421.05 億美元；中國大陸民眾存款餘額達 36,436.15 億美元。



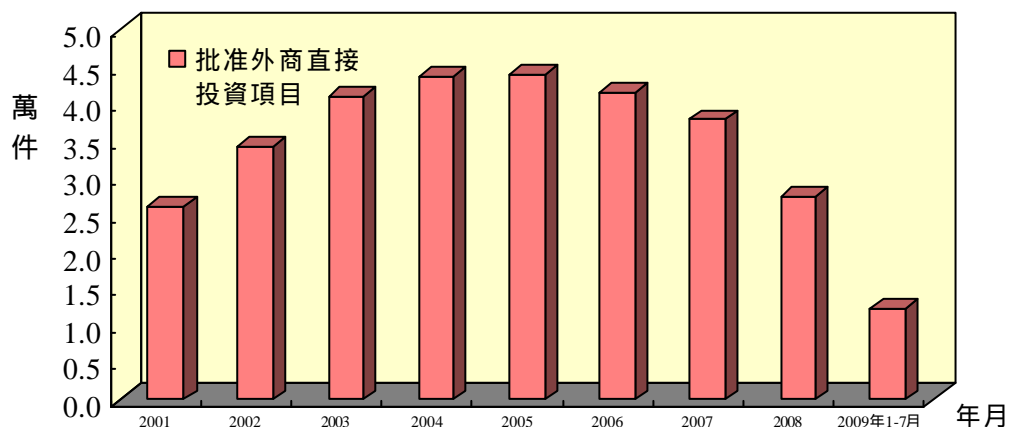
3. 2009年7月底我國外匯存底為3,210.94億美元，排名居全球第四。
2009年7月底中國大陸外匯存底為21,746.18億美元，排名居全球第一位。



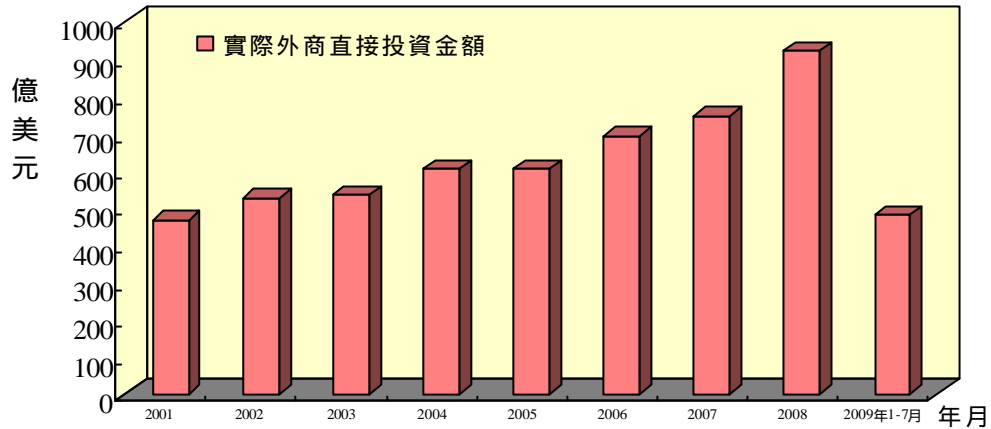
參、中國大陸經濟概況

一、中國大陸利用外資概況

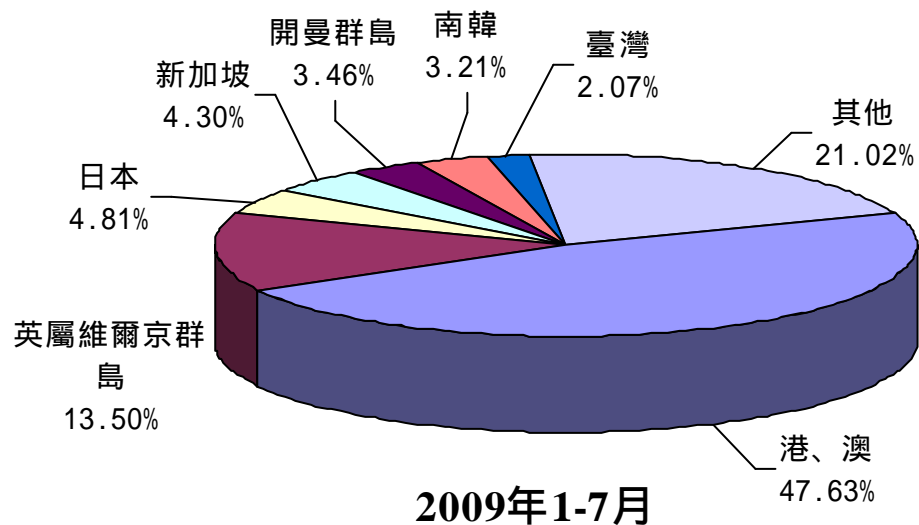
- 據中國大陸「商務部」統計，至於2009年1-7月中國大陸批准外商直接投資項目共12,264件，較上年同期減少27.39%。自1979年中國大陸採取開放政策至2009年7月底止，累計批准外商投資項目為67.21萬件。



2. 2009年1-7月中國大陸外商直接投資實際金額為483.68億美元，較上年同期減少20.35%。自1979年至2009年7月底止，實際投資金額累計達9,009.82億美元。



3. 2009年1-7月中國大陸外商直接投資實際金額排名方面，依序為港、澳地區230.38億美元（占實際總額的47.63%）、英屬維爾京群島65.30億美元（占實際總額的13.50%）、日本23.25億美元（占實際總額的4.81%）、新加坡20.82億美元（占實際總額的4.30%）、開曼群島16.75億美元（占實際總額的3.46%）、南韓15.51億美元（占實際總額的3.21%）以及臺灣10.02億美元（占實際總額的2.07%）等。

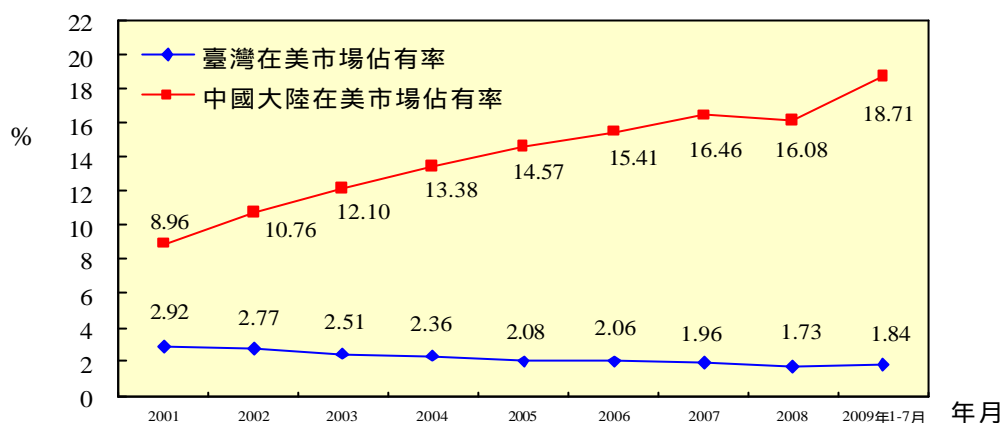


肆、兩岸在國際經濟活動之比較

一、在美市場占有率之比較

隨著臺商在中國大陸設廠生產增多，我國製品在美國市場佔有率呈現逐年減少的趨勢。2009年1-7月美國自我國進口占進口總額 1.84%，較上年底的 1.73%，增加 0.11 個百分點。

2009年1-7月美國自中國大陸進口額占其進口總額之 18.71%，較上年底的 16.08%，增加 2.63 個百分點。



二、在日市場佔有率概況

在台商陸續將生產據點轉往中國大陸的情況下，我國製品在日本市場佔有率呈現逐漸減少趨勢，2009年1-7月日本自我國進口占其進口總額 3.24%，與上年底的 2.86% 相比，增加 0.38 個百分點。

自 2005 年以來，中國大陸製品的市佔率亦呈現下降的趨勢。2009年1-7月日本自中國大陸進口額占其進口總額之 22.29%，較上年底的 18.79%，增加 3.50 個百分點。

