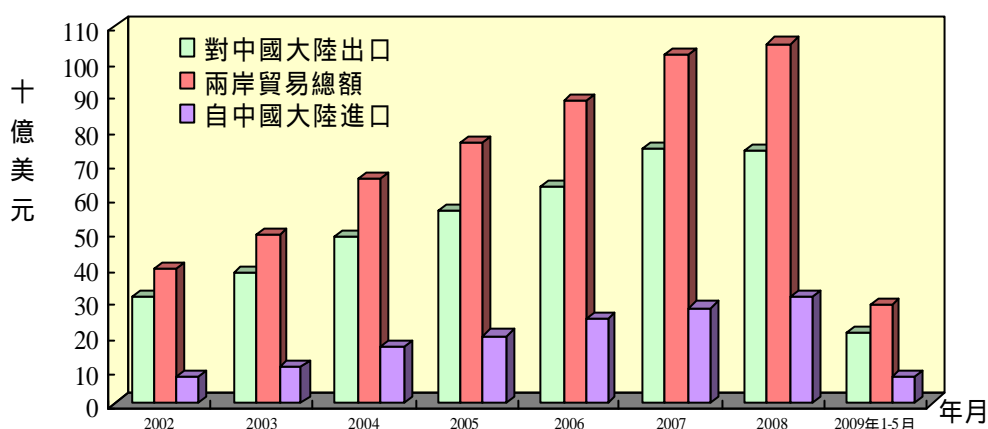


# 統計提要

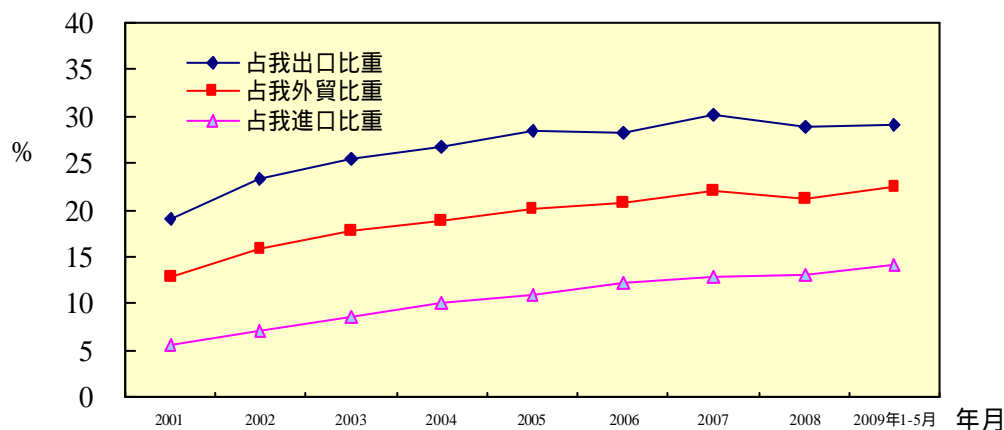
## 壹、兩岸經濟交流重要指標

### 一、兩岸貿易概況

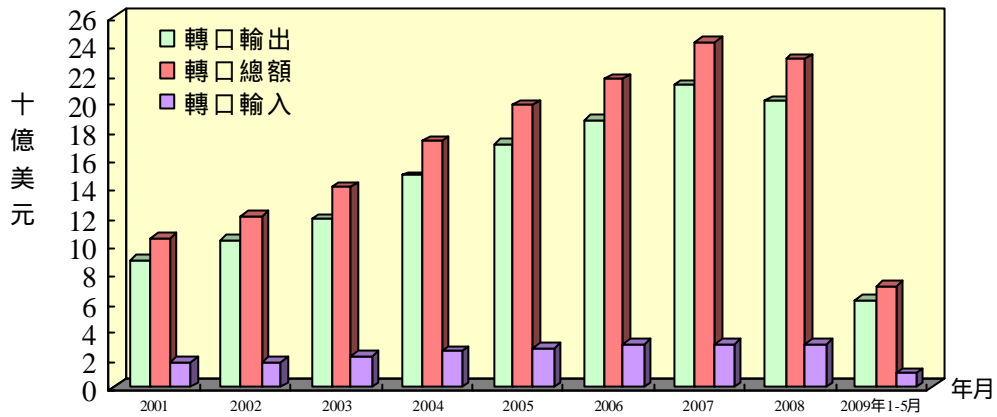
1. 經參考我國及香港海關統計，為精確掌握兩岸貿易數據，已建立我國對中國大陸出口估算公式 (參見表 6)。根據此公式計算，2009 年 1-5 月兩岸貿易總額估計為 289.34 億美元，較上年同期衰退 37.62%，其中我對中國大陸輸出估計為 207.59 億美元，較上年同期衰退 37.42%，輸入為 81.75 億美元，較上年同期衰退 38.14%。(如果對香港貿易部份全數加計，2009 年 1-5 月我對中國大陸及香港貿易總額達 364.80 億美元，出口 279.89 億美元，進口為 84.91 億美元)。



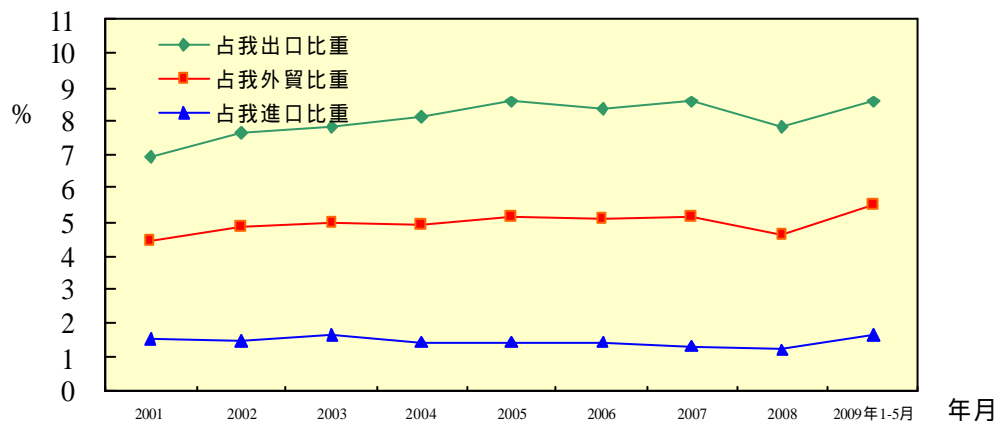
2. 根據上述對兩岸貿易的估計，2009 年 1-5 月我國對中國大陸貿易占我外貿比重 22.38%，與上年底 21.23% 相較，增加 1.15 個百分點；其中，出口占我總出口比重 29.02%，與上年底 28.94% 相較，增加 0.08 個百分點，進口占我總進口比重 14.15%，與上年底 13.05% 相較增加 1.10 個百分點。(如果加計香港部份，2009 年 1-5 月我對中國大陸及香港貿易佔我外貿總額比重為 28.21%，出口佔我總出口比重為 39.12%，進口占我總進口比重 14.70%)。



3. 據香港海關統計，2009年1-5月份兩岸經香港轉口貿易總額70.87億美元，較上年同期減少26.76%。其中我國轉口輸出中國大陸金額61.33億美元，較上年同期減少27.73%；轉口輸入金額9.54億美元，較上年同期減少19.84%。

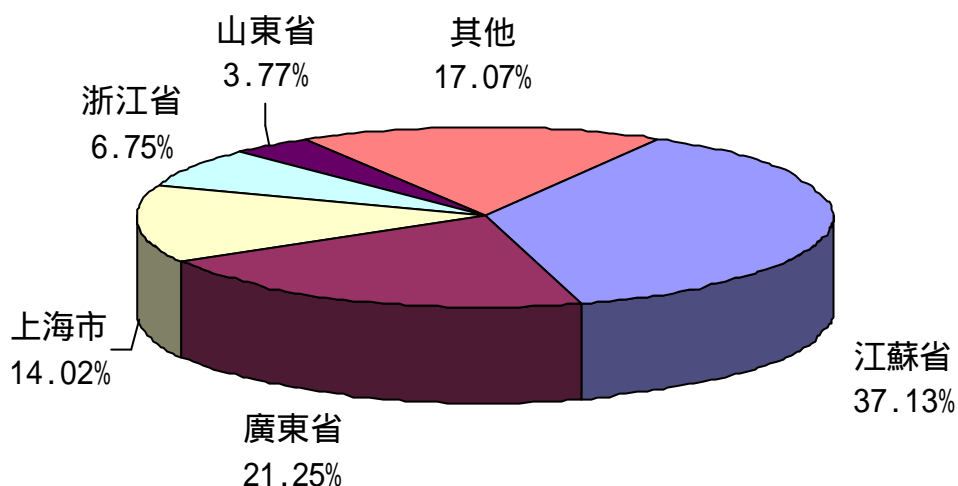


4. 據香港海關統計，2009年1-5月我國經香港轉口中國大陸貿易占我外貿比重5.48%，與去年底4.63%相較，增加0.85個百分點。其中，轉出口占我總出口比重8.57%，與去年底7.84%相較，增加0.73個百分點；轉進口占我總進口比重1.65%，較去年底1.23%，增加0.42個百分點。



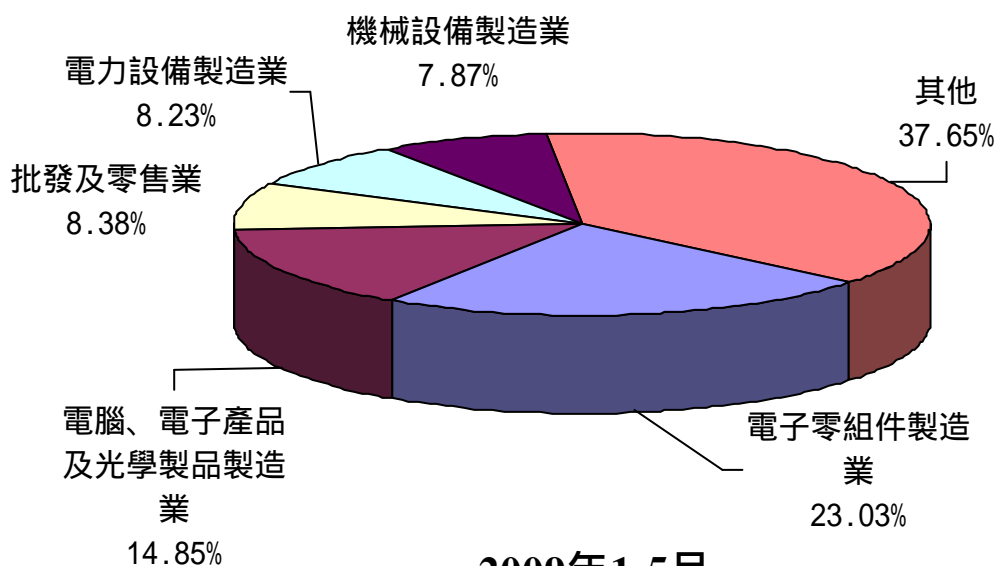
## 二、臺商赴中國大陸投資概況

1. 據經濟部投資審議委員會統計，2009年1-5月臺商對中國大陸經核准投資及補辦件數共計130件，較上年同期減少75.56%，總核准金額為15.50億美元，較上年同期減少65.03%，臺商投資主要集中在江蘇省、廣東省、上海市、浙江省、山東省等地區，投資金額依序為5.76億美元（占總金額37.13%）、3.29億美元（占總金額21.25%）、2.17億美元（占總金額14.02%）、1.05億美元（占總金額6.75%）、0.58億美元（占總金額3.77%）。



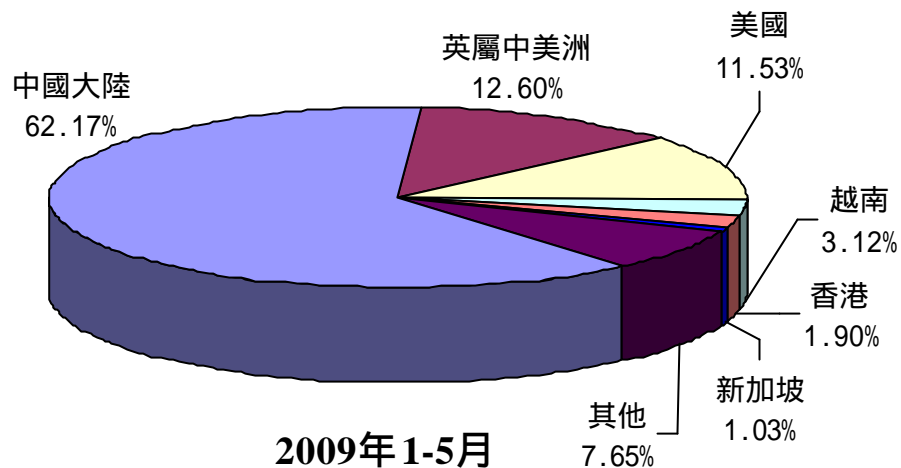
2009年1-5月

至於臺商投資行業 2009年1-5月主要分佈於電子零組件製造業、電腦、電子產品及光學製品製造業、批發及零售業、電力設備製造業、機械設備製造業，投資金額依序為3.57億美元（占總金額23.03%）、2.30億美元（占總金額14.85%）、1.30億美元（占總金額8.38%）、1.28億美元（占總金額8.23%）、1.22億美元（占總金額7.87%）。



2009年1-5月

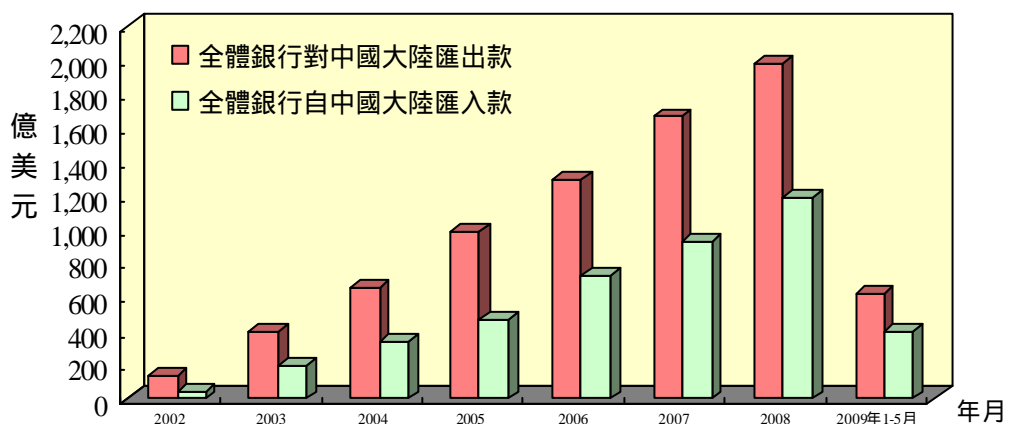
2. 據經濟部投資審議委員會統計，2009年1-5月我國核准對外投資(含對中國大陸投資及補辦)件數共計226件，金額為24.93億美元，其中核准赴中國大陸投資金額為15.50億美元，占我核准對外投資總額62.17%，位居第一位。累計自1991年至2009年5月底止，臺商對中國大陸投資總核准件數37,311件，總核准金額達771.10億美元，占我核准對外投資總額的57.23%，位居第一位。



### 三、兩岸匯款概況

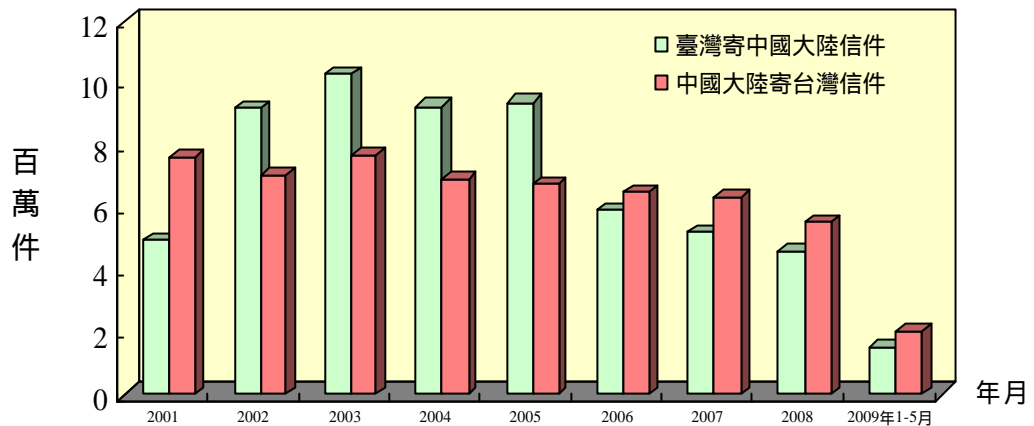
我國全體銀行對中國大陸匯出匯入款持續高速成長。2009年1-5月全體銀行對中國大陸匯出款為624.60億美元，跟上年同期相較減少20.10%。

2009年1-5月全體銀行自中國大陸匯入款為394.34億美元，跟上年同期相較減少12.89%。

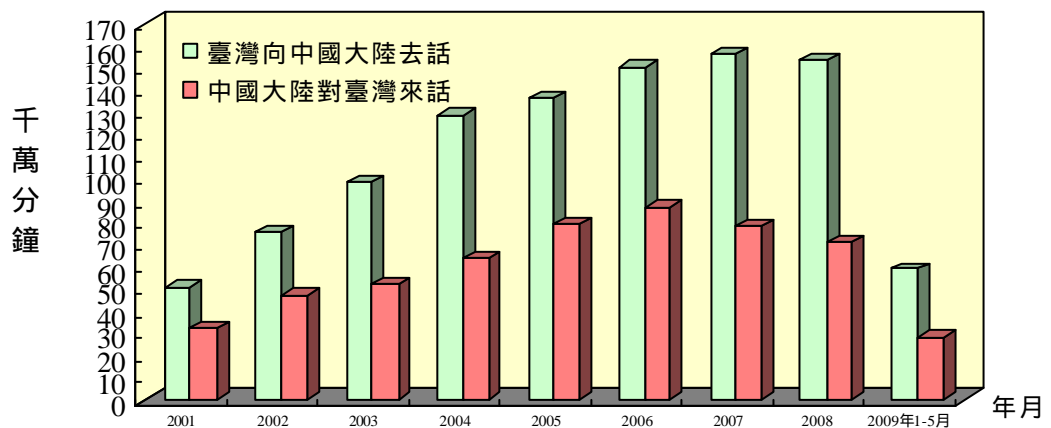


#### 四、郵電往返概況

- 2009年1-5月從我國寄往中國大陸信件共計156.31萬件，與上年同期相較減少20.52%。  
同期自中國大陸寄至我國信件共計207.81萬件，與上年同期相較則減少11.39%。



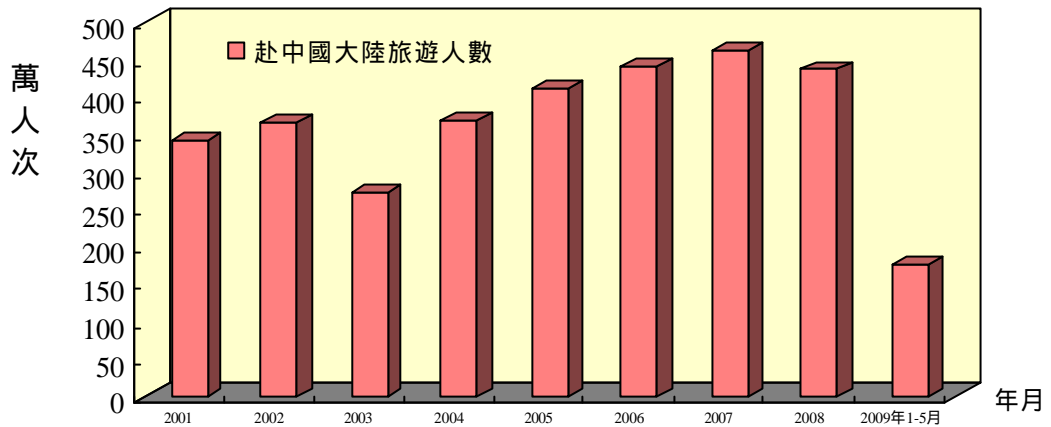
- 我國對中國大陸通話時間持續多於中國大陸對我國的通話時間。2009年1-5月我國對中國大陸通話次數為16,059.42萬通，通話時間為59,123.55萬分鐘，較上年同期減少7.9%，平均每通通話時間為3.7分鐘。2009年1-5月中國大陸對我國通話次數為11,252.88萬通，通話時間為28,049.80萬分鐘，較上年同期減少1.2%，平均每通通話時間約2.5分鐘。



### 五、我國民眾赴中國大陸旅遊人數

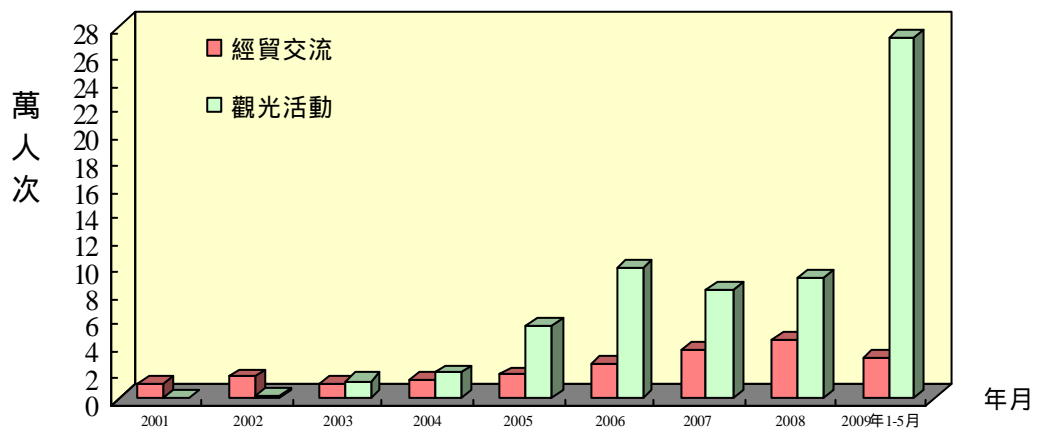
據中國旅遊年鑑及中國統計月報估計,2009年1-5月我國民眾赴中國大陸旅遊人數約達178.27萬人次,較上年同期減少1.71%。

累計自1987年至2009年5月底止,我國民眾赴中國大陸旅遊人數共計5,320.67萬人次。



### 六、中國大陸人民來臺人數

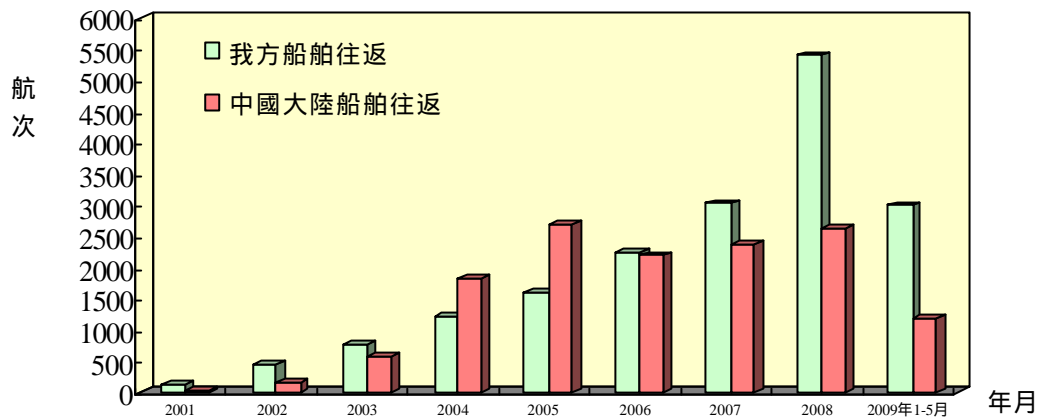
自2003年起中國大陸人民來台觀光人數開始超過經貿活動人數。據我國內政部入出國及移民署統計,2009年1-5月中國大陸人民來臺總人數為46.85萬人次,較上年同期增加409.75%。其中經貿交流為3.10萬人次,較上年同期增加187.55%,觀光活動為27.26萬人次,較上年同期增加1,009.49%。累計自1987年至2009年5月底止,中國大陸人民來臺總人數共計262.03萬人次。



## 七、金馬「小三通」航運、人員往來統計

### 1. 金馬「小三通」航運往來統計

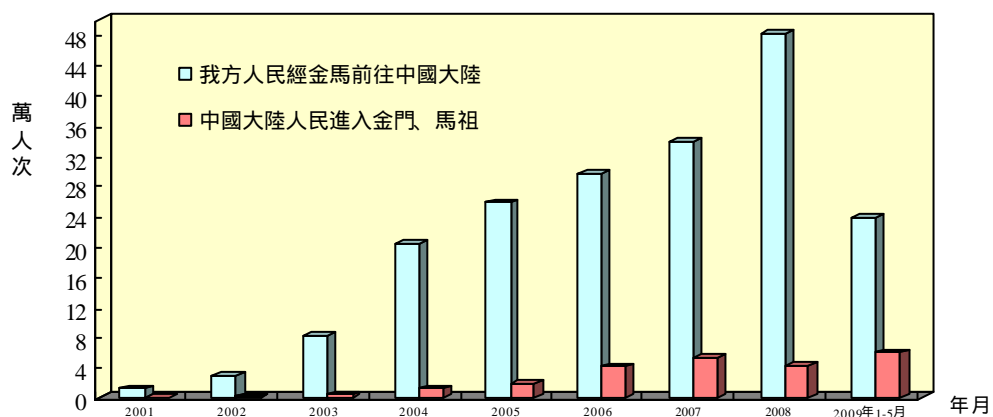
我國交通部統計，2009年1-5月我方船舶往返航次為2,982次，較上年同期增加66.97%。中國大陸船舶為1,183航次，較上年同期增加12.24%。累計自2001年至2009年5月底止，兩岸船舶往返航次共計3.14萬航次。



### 2. 金馬「小三通」人員往來統計

據我國內政部入出國及移民署統計，2009年1-5月我方人民經金馬前往中國大陸人次為23.80萬人，較上年同期增加67.81%。中國大陸人民進入金門、馬祖為5.95萬人次，較上年同期增加263.89%。

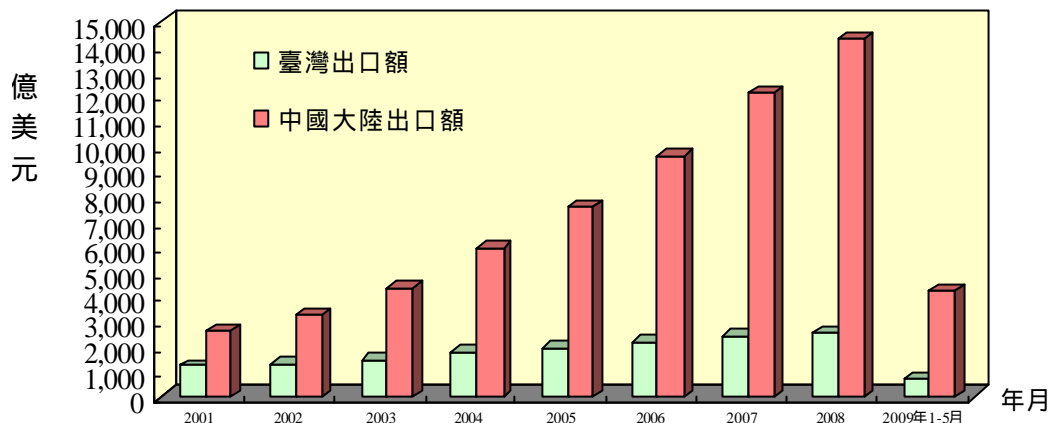
累計自2001年至2009年5月底止，兩岸金馬「小三通」人員往來統計人次共計217.10萬人。



## 貳、兩岸重要經濟指標

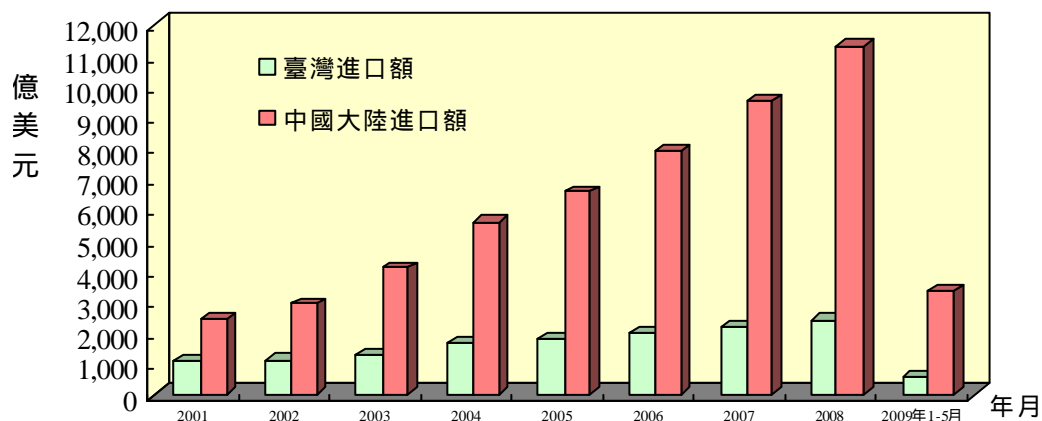
### 一、兩岸對外貿易狀況

1. 據我國海關統計，2009年1-5月我國出口額715.38億美元，較上年同期衰退35.07%。據中國大陸海關統計，2009年1-5月中國大陸出口金額為4,261.21億美元，較上年同期衰退21.84%。



2. 據我國海關統計，2009年1-5月我國進口金額為577.70億美元，較上年同期衰退44.26%。

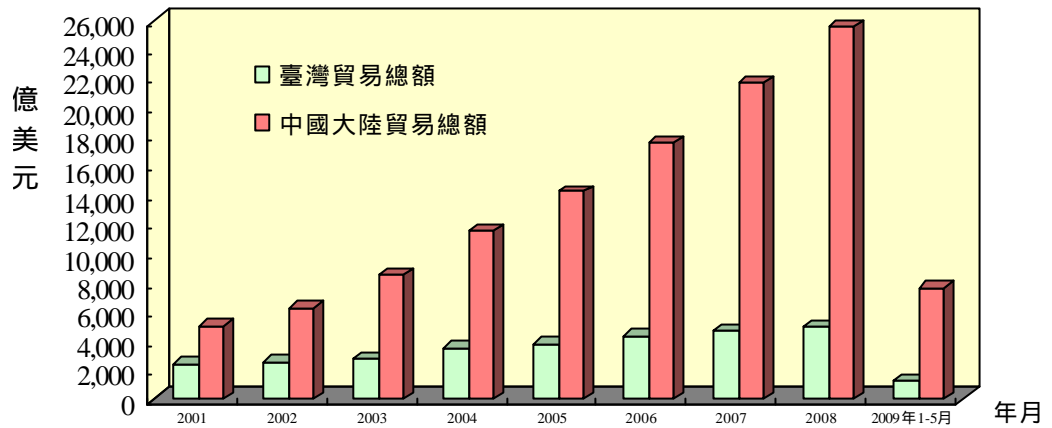
2009年1-5月中國大陸進口總值3,374.36億美元，較上年同期衰退27.96%。





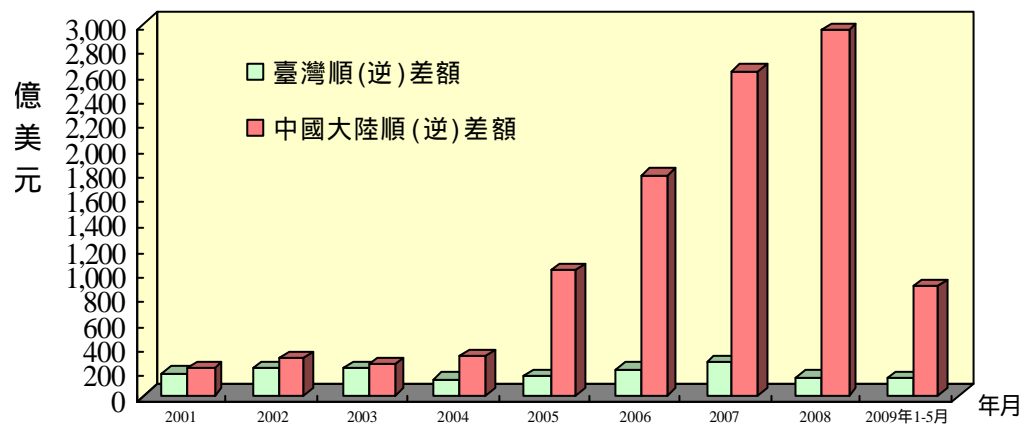
3. 據我國海關統計，我國 2009 年 1-5 月貿易總額為 1,293.08 億美元，較上年同期衰退 39.52%。

據中國大陸海關統計，中國大陸 2009 年 1-5 月貿易總額為 7,635.57 億美元，較上年同期減少 24.67%。



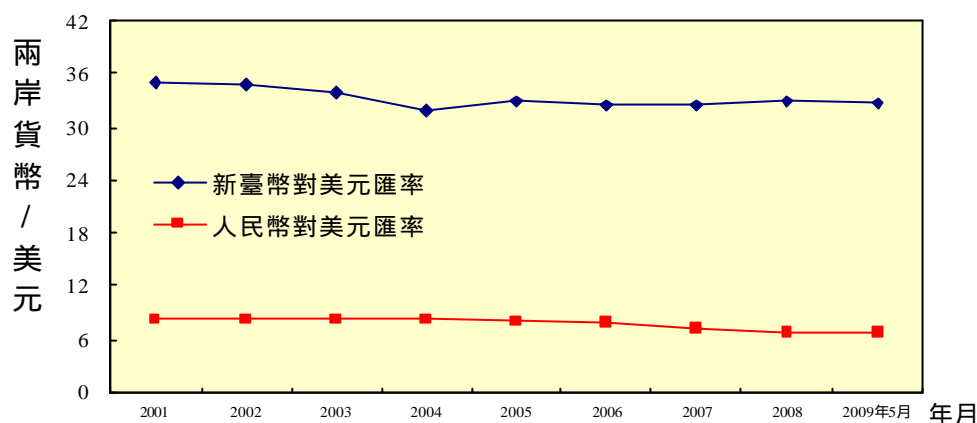
4. 據我國海關統計，我國 2009 年 1-5 月貿易順差 137.67 億美元。

據中國大陸海關統計，中國大陸 2009 年 1-5 月貿易順差 886.85 億美元。

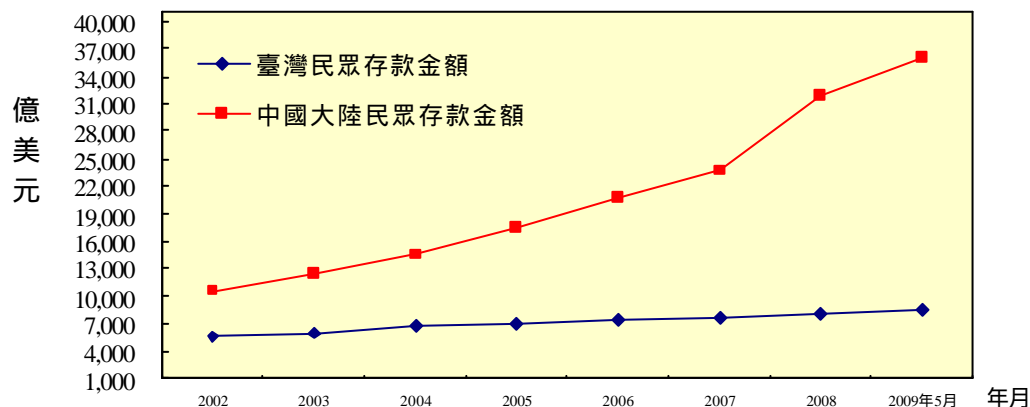


## 二、金融

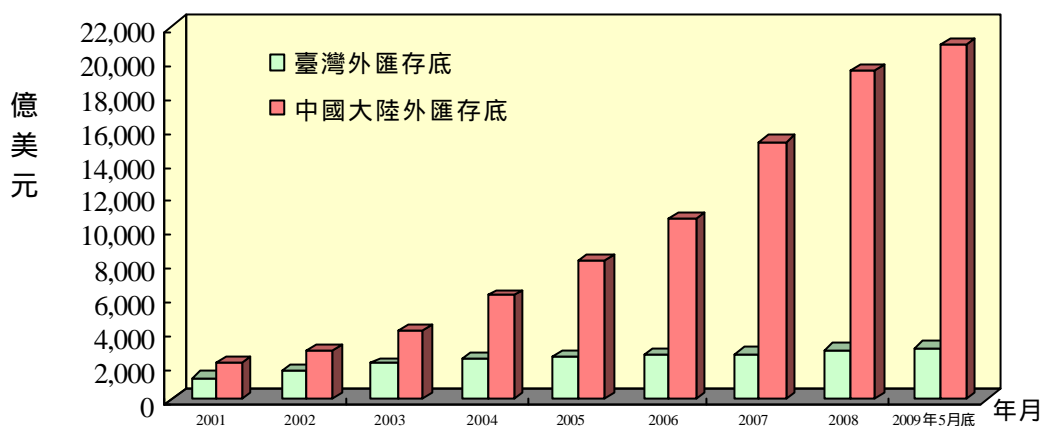
1. 新台幣兌美元 2009 年 5 月底報收 1 美元兌新台幣 32.6500 元，較上月底升值 1.75%。中國大陸方面，2005 年 7 月 21 日中國大陸當局宣佈不再盯住美元，改以市場供求為基礎，實施有管理的浮動匯率制，之後人民幣兌美元匯價即呈現逐漸升值的態勢，至 2009 年 5 月底 1 美元兌人民幣報收 6.8324 元，較上月底貶值 0.108%，累計自匯改以來人民幣對美元升值 17.45%。經美元折算後，1 元新台幣換算 0.21 元人民幣，1 元人民幣則換算為 4.78 元新台幣。



2. 近年來我國與中國大陸民眾存款餘額均呈現逐年增長的態勢。2009 年 5 月我國民眾存款餘額 8,426.0 億美元；中國大陸民眾存款餘額達 36,026.40 億美元。



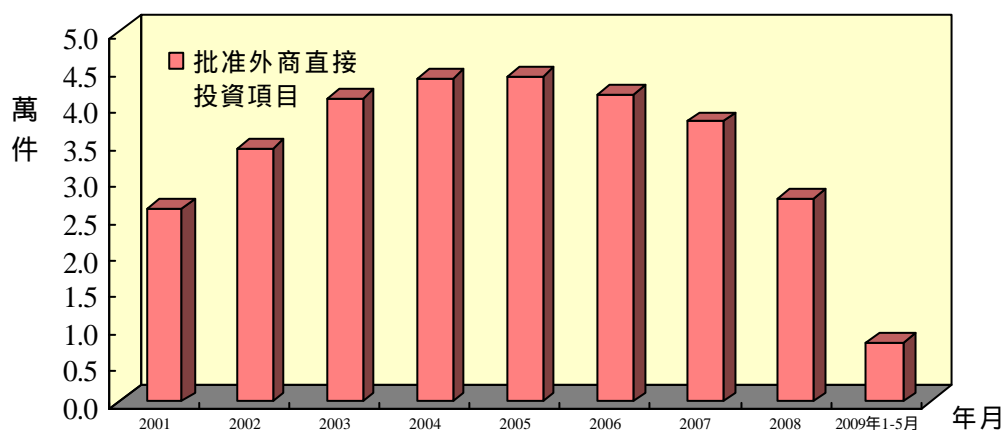
3. 2009 年 5 月底我國外匯存底為 3,126.42 億美元，排名居全球第四。  
2009 年 5 月底中國大陸外匯存底為 20,894.91 億美元，排名居全球第一位。



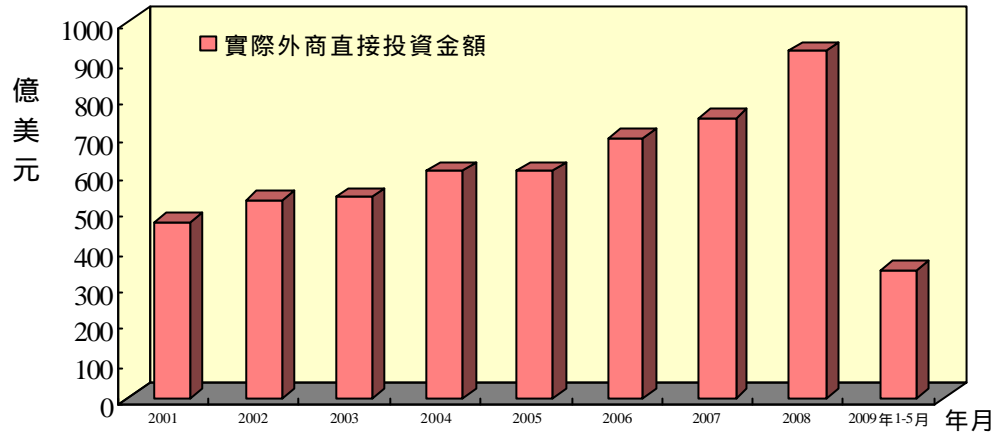
### 參、中國大陸經濟概況

#### 一、中國大陸利用外資概況

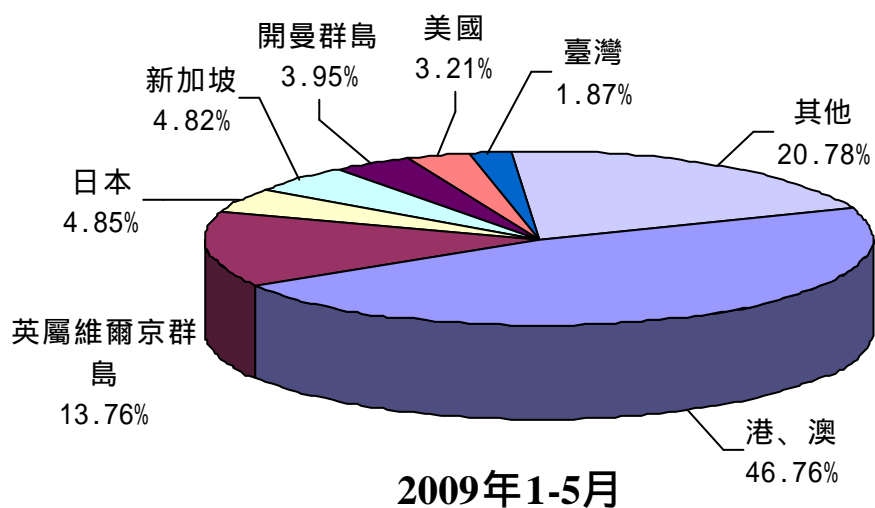
- 據中國大陸「商務部」統計，至於 2009 年 1-5 月中國大陸批准外商直接投資項目共 7,890 件，較上年同期減少 33.78%。自 1979 年中國大陸採取開放政策至 2009 年 5 月底止，累計批准外商投資項目為 66.77 萬件。



2. 2009年1-5月中國大陸外商直接投資實際金額為340.48億美元，較上年同期減少20.41%。自1979年至2009年5月底止，實際投資金額累計達8,866.62億美元。



3. 2009年1-5月中國大陸外商直接投資實際金額排名方面，依序為港、澳地區159.21億美元（占實際總額的46.76%）英屬維爾京群島46.87億美元（占實際總額的13.76%）日本16.52億美元（占實際總額的4.85%）新加坡16.40億美元（占實際總額的4.82%）開曼群島13.45億美元（占實際總額的3.95%）美國10.92億美元（占實際總額的3.21%）以及臺灣6.36億美元（占實際總額的1.87%）等。

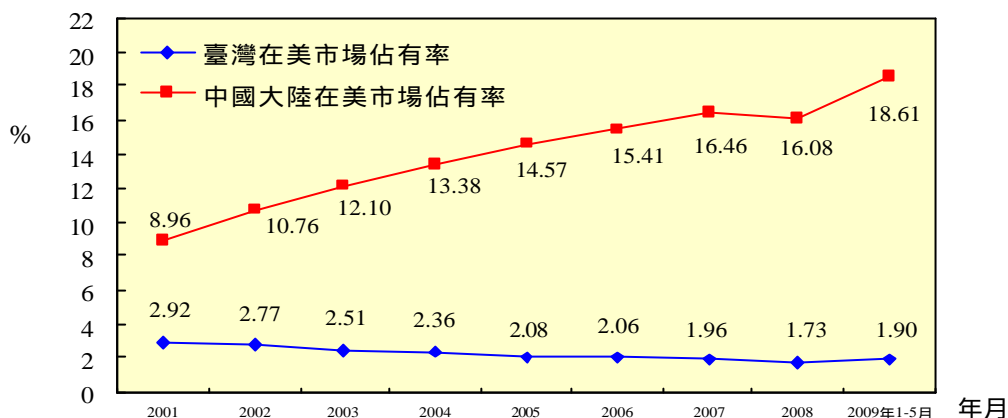


## 肆、兩岸在國際經濟活動之比較

### 一、在美市場占有率之比較

隨著臺商在中國大陸設廠生產增多，我國製品在美國市場佔有率呈現逐年減少的趨勢。2009年1-5月美國自我國進口占進口總額 1.90%，較上年底的 1.73%，增加 0.17 個百分點。

2009年1-5月美國自中國大陸進口額占其進口總額之 18.61%，較上年底的 16.08%，增加 2.53 個百分點。



### 二、在日市場佔有率概況

在台商陸續將生產據點轉往中國大陸的情況下，我國製品在日本市場佔有率呈現逐漸減少趨勢，2009年1-5月日本自我國進口占其進口總額 3.13%，與上年底的 2.86% 相比，增加 0.27 個百分點。

自 2005 年以來，中國大陸製品的市佔率亦呈現下降的趨勢。2009年1-5月日本自中國大陸進口額占其進口總額之 22.35%，較上年底的 18.79%，增加 3.56 個百分點。

