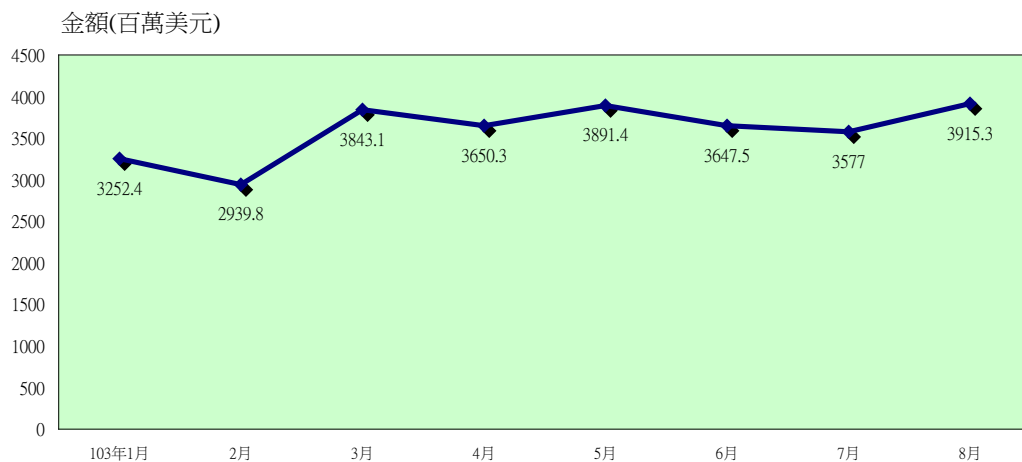


統計資料

一、臺港經貿及人員交流統計

(一) 臺港貿易

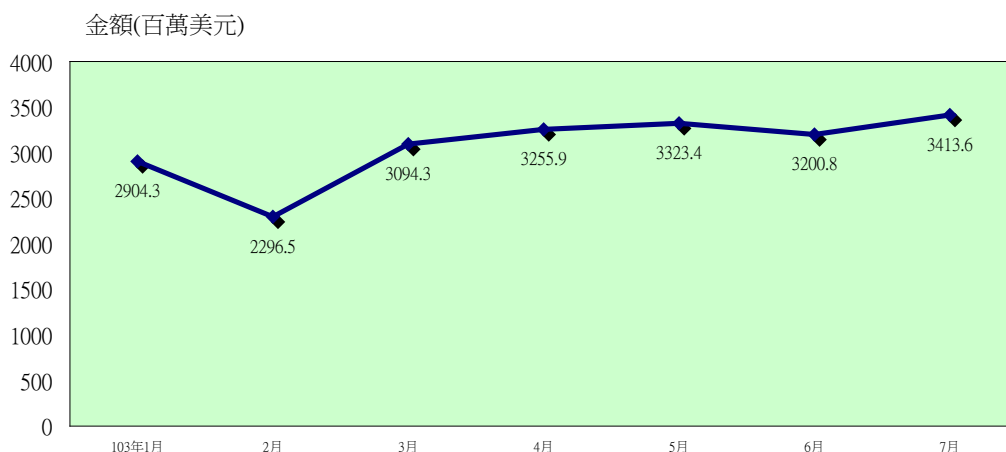
今(103)年1~8月，臺港貿易金額約為287億1千萬美元，較去年同期增加9.7%，其中，出口金額約為276億5千萬美元，較去年同期增加10.4%，進口金額約為10億6千萬美元，約較去年同期減少6.1%(臺港貿易金額按月趨勢如下圖)。



資料來源：財政部

(二) 兩岸經香港轉口貿易金額

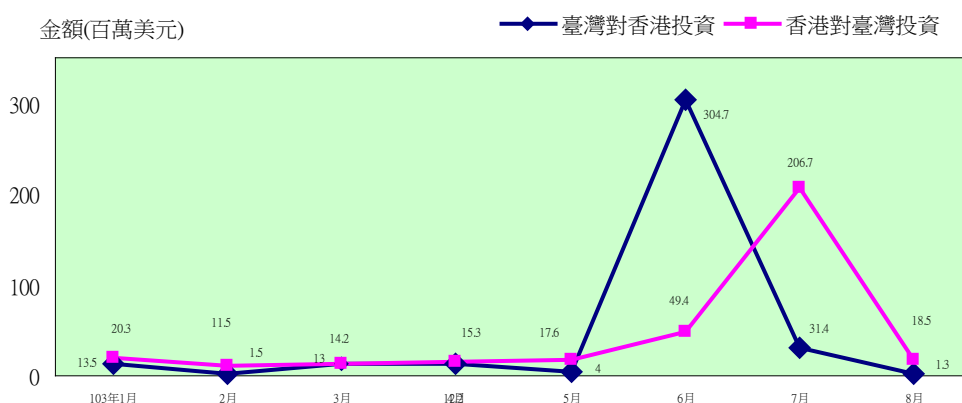
今年1-7月，兩岸經香港轉口貿易金額約214億8千萬美元，較去年同期增加14.3%，其中台灣產品經香港轉口輸往大陸金額約184億7千萬美元，較去年同期增加17.4%，大陸產品經香港轉口輸往台灣金額約30億1千萬美元，較去年同期減少1.5%(兩岸經香港轉口貿易按月趨勢如下圖)。



資料來源:本會香港事務局彙整

(三) 臺港相互投資

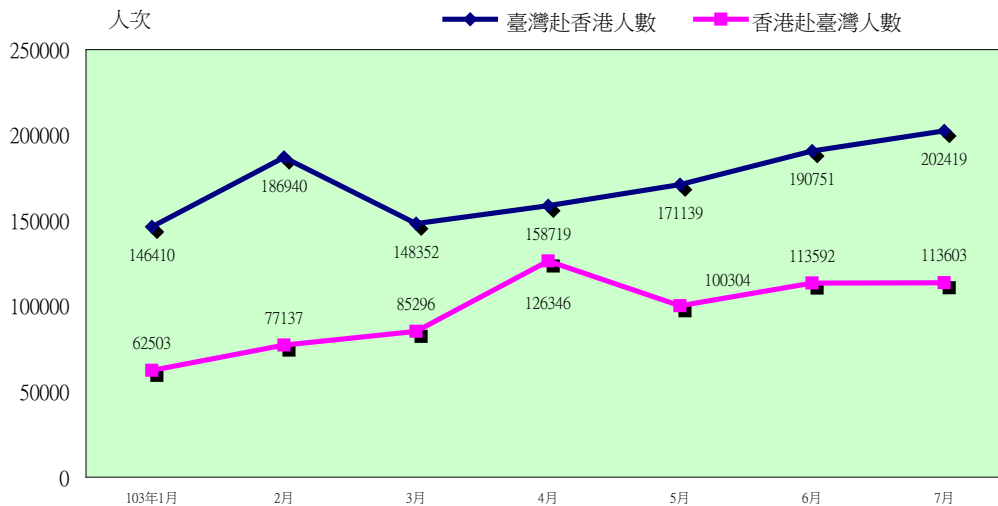
今年1~8月，臺灣對香港投資金額約3億8千萬美元，較去年同期增加約42.7%，香港對臺灣投資則約為3億5千萬美元，較去年同期增加34.4%；該期間臺灣投資香港的金額佔核准對外投資總額11.0%，香港投資臺灣的金額佔華僑及外國人核准投資臺灣總額的11.5%（臺港相互投資按月趨勢如下圖）。



資料來源：經濟部投資審議委員會

(四) 臺港人員往來

今年1~7月，臺灣赴香港人員約為120萬4千人次，較去年同期增加0.8%；香港居民訪臺人數則約為67萬8千人次，較去年同期增加21.2%（臺港人員往來按月趨勢如下圖）。

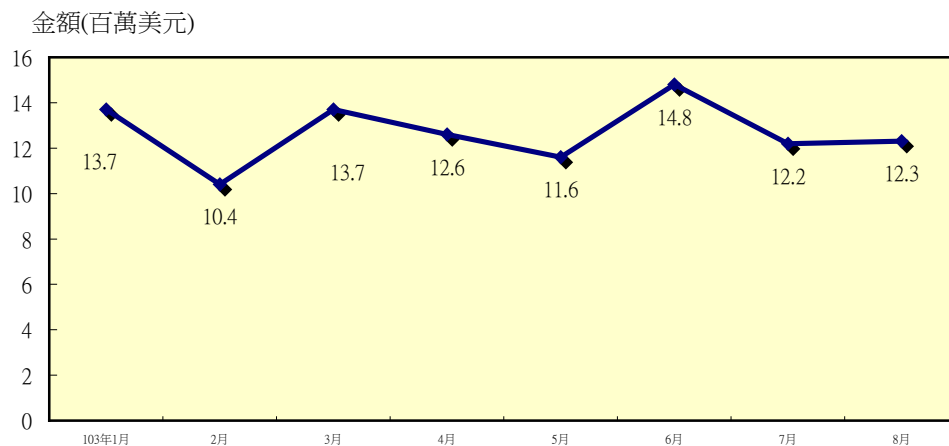


資料來源:內政部入出國及移民署

二、臺澳經貿及人員交流統計

(一) 臺澳貿易

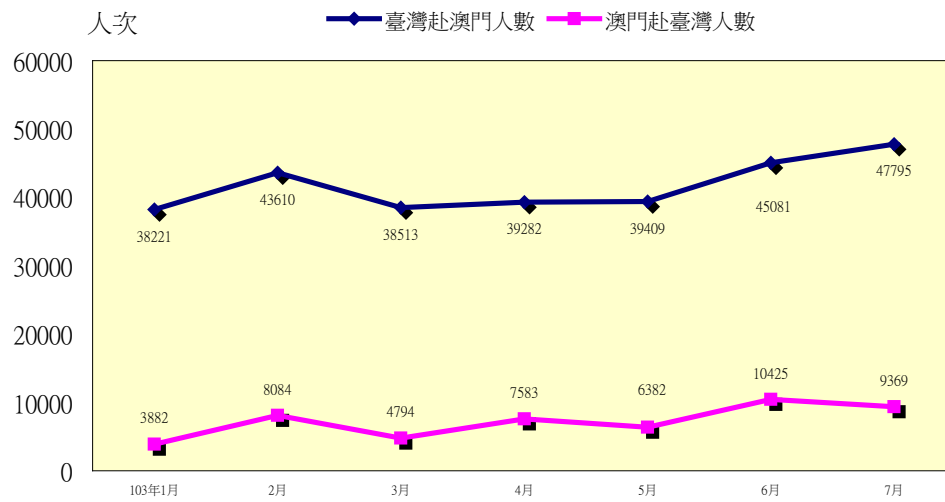
今年1~8月，臺澳貿易金額約為1億美元，較去年同期增加2.8%，其中，臺灣對澳門出口約9千4百萬美元，較去年同期增加3.9%，臺灣自澳門進口約7百萬美元，較前年同期減少9.1%（臺澳貿易金額按月趨勢如下圖）。



資料來源：財政部

(二) 臺澳人員往來

今年1~7月，臺灣赴澳門人員約為29萬1千人次，較去年同期增加5.3%，澳門居民訪臺人數則約為5萬人次，較去年同期增加33.3%（臺澳人員往來按月趨勢如下圖）。



資料來源:內政部入出國及移民署