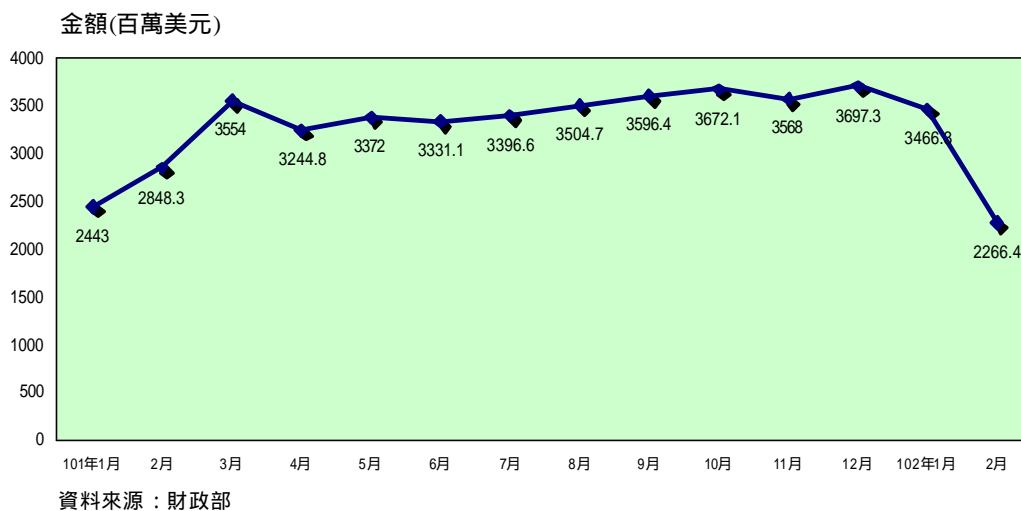


統計資料

一、臺港經貿及人員交流統計

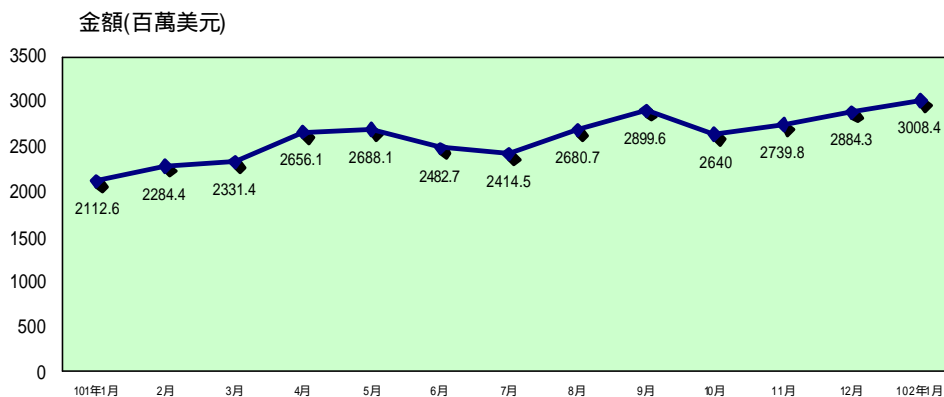
(一) 臺港貿易

今(102)年 1~2 月，臺港貿易金額約為 57 億 3 千萬美元，較去年同期增加 8.3%，其中，出口金額約為 53 億 8 千萬美元，較去年同期增加 6.5%，進口金額約為 3 億 5 千萬美元，約較去年同期增加 47.7%(臺港貿易金額按月趨勢如下圖)。



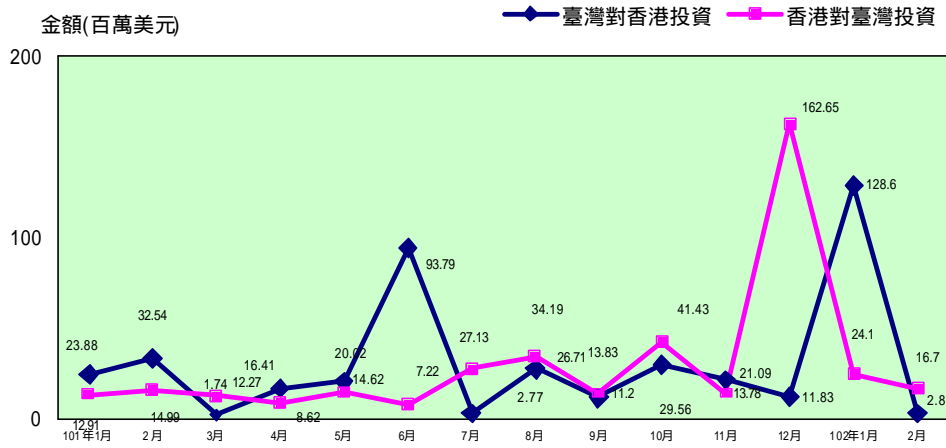
(二) 兩岸經香港轉口貿易金額

去年全年兩岸經香港轉口貿易金額約 308 億 1 千萬美元，較前年同期增加 1.2%。今年 1 月，兩岸經香港轉口貿易金額約 30 億美元，較去年同期增加 42.4%，其中臺灣產品經香港轉口輸往大陸金額約 24 億 2 千萬美元，較去年同期增加 35.5%，大陸產品經香港轉口輸往臺灣金額約 5 億 8 千萬美元，較去年同期增加 80.1%(兩岸經香港轉口貿易按月趨勢如下圖)。



(三) 臺港相互投資

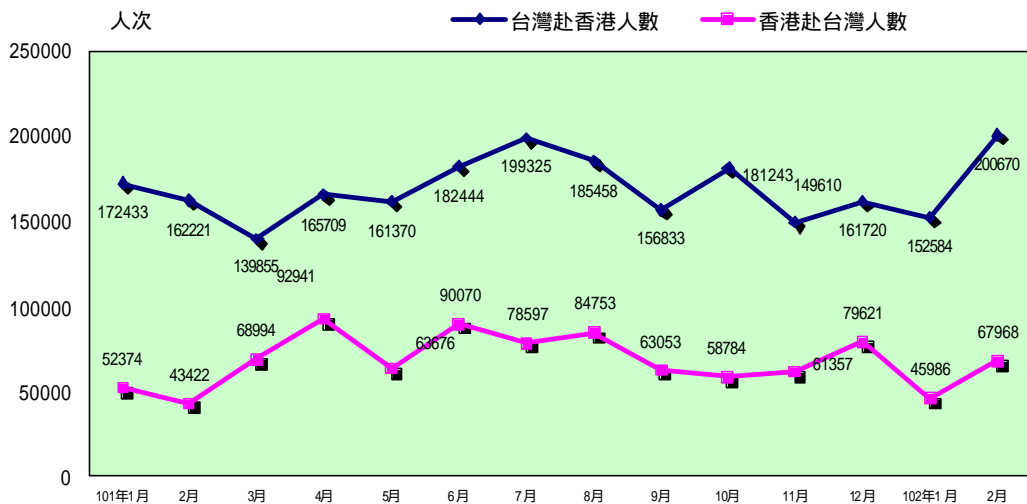
今年 1~2 月，臺灣對香港投資金額約 1 億 3 千萬美元，較去年同期增加 133.1%，香港對臺灣投資則約為 4 千萬美元，較去年同期增加 46.5%；該期間臺灣投資香港的金額佔核准對外投資總額的 13.0%，香港投資臺灣的金額佔華僑及外國人核准投資臺灣總額的 4.8%（臺港相互投資按月趨勢如下圖）。



資料來源：經濟部投資審議委員會

(四) 臺港人員往來

今年 1~2 月，臺灣赴香港人員約為 35 萬 3 千人次，較去年同期增加 5.6%；香港居民訪臺人數則約為 11 萬 3 千人次，較去年同期增加 19.0%（臺港人員往來按月趨勢如下圖）。

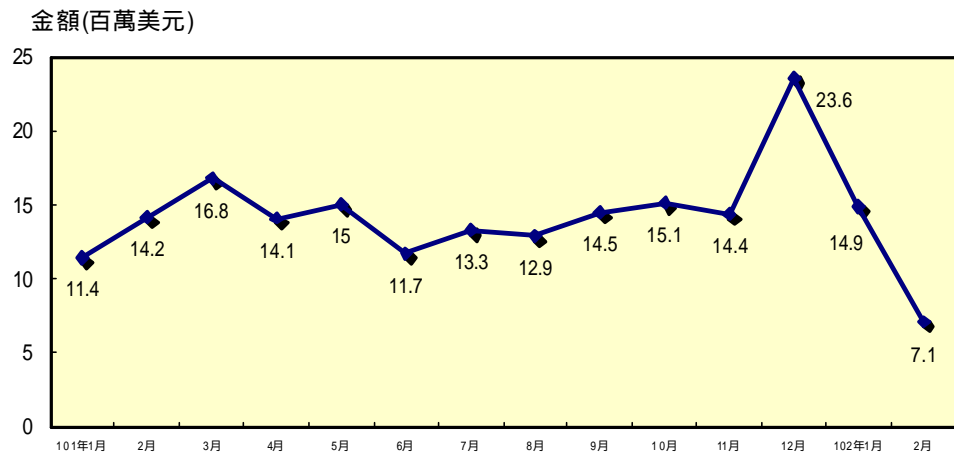


資料來源：內政部入出國及移民署

二、臺澳經貿及人員交流統計

(一) 臺澳貿易

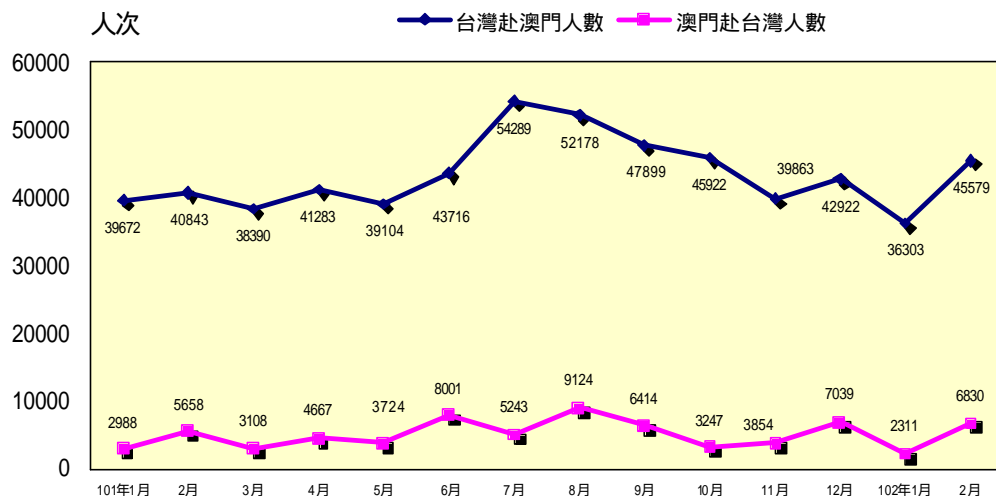
今年 1~2 月，臺澳貿易金額約為 2 千 2 百萬美元，較去年同期減少 14.1%，其中，臺灣對澳門出口約 1 千 9 百萬美元，較去年同期減少 14.7%，臺灣自澳門進口約 2 百萬美元，較去年同期減少 9.7%（臺澳貿易金額按月趨勢如下圖）。



資料來源：財政部

(二) 臺澳人員往來

今年 1~2 月，臺灣赴澳門人員約為 8 萬 1 千人次，較去年同期增加 1.7%，澳門居民訪臺人數則約為 9 千人次，較去年同期增加 5.7%（臺澳人員往來按月趨勢如下圖）。



資料來源：內政部入出國及移民署