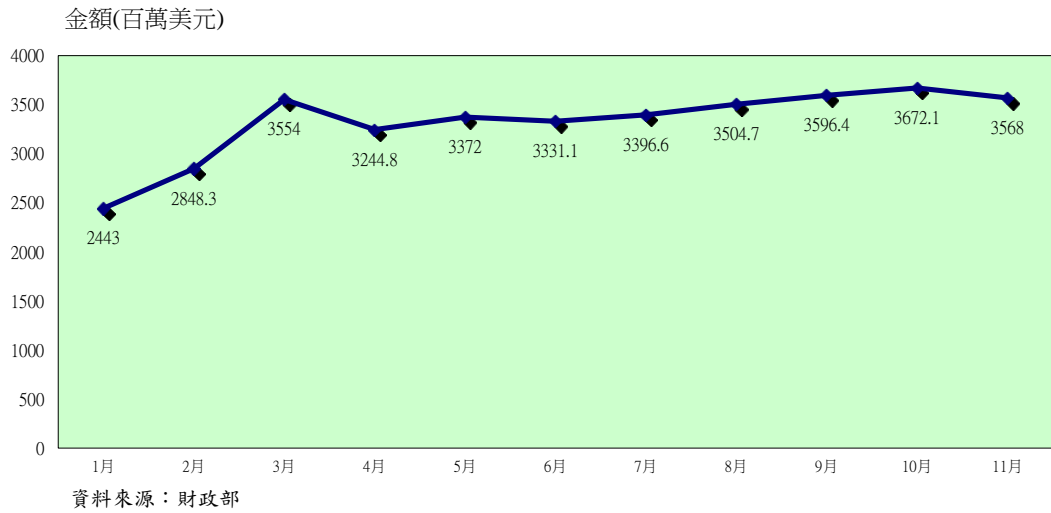


# 統計資料

## 一、臺港經貿及人員交流統計

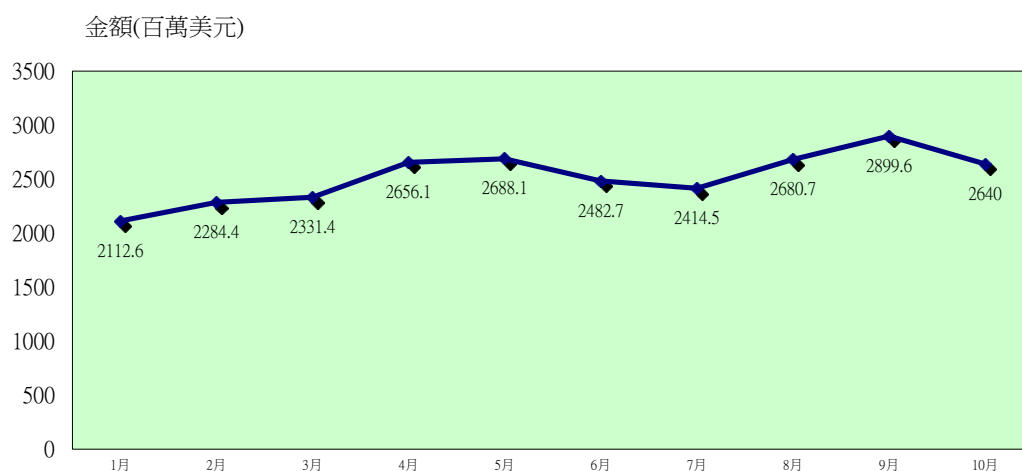
### (一) 臺港貿易

去(101)年1~11月，臺港貿易金額約為365億3千萬美元，較前年同期減少4.8%，其中，出口金額約為341億3千萬美元，較前年同期減少7.3%，進口金額約為24億萬美元，約較前年同期增加56.5%(臺港貿易金額按月趨勢如下圖)。



### (二) 兩岸經香港轉口貿易金額

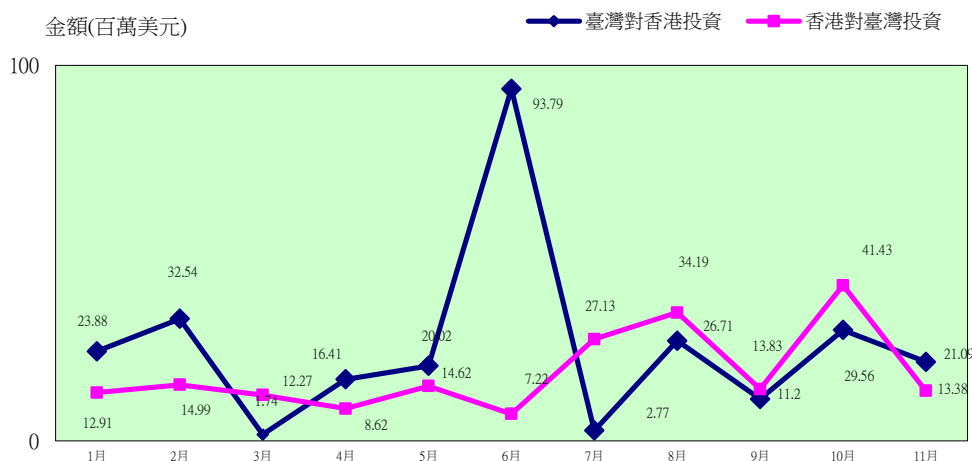
去年1~10月，兩岸經香港轉口貿易金額約251億9千萬美元，較前年同期增加0.2%，其中，台灣產品經香港轉口輸往大陸金額約202億7千萬美元，較前年同期增加1.5%，大陸產品經香港轉口輸往台灣金額約49億2千萬美元，較前年同期減少5.0%(兩岸經香港轉口貿易按月趨勢如下圖)。



資料來源：港府統計處、本會香港事務局商務組彙整

### (三) 臺港相互投資

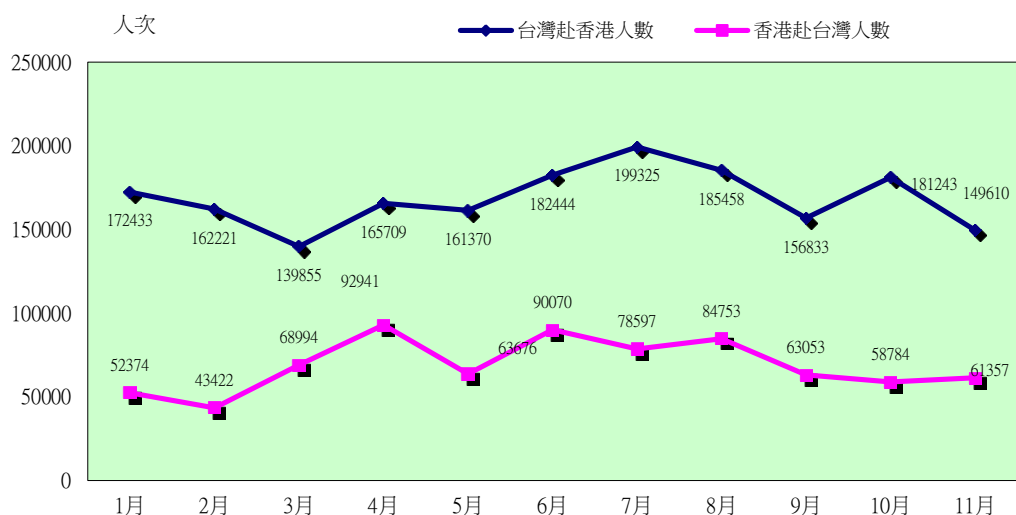
去年 1~11 月，臺灣對香港投資金額約 2 億 8 千萬美元，較前年同期增加 18.3%，香港對臺灣投資則約為 2 億美元，較前年同期減少 46.2%；該期間臺灣投資香港的金額佔臺灣對外投資總額的 3.6%，香港投資臺灣的金額佔華僑及外國人投資臺灣總額的 4.3%（臺港相互投資按月趨勢如下圖）。



資料來源：經濟部投資審議委員會

### (四) 臺港人員往來

去年 1~11 月，臺灣赴香港人員約為 185 萬 6 千人次，較前年同期減少 7.8%；香港訪臺人數則約為 75 萬 8 千人次，較前年同期增加 29.2%（臺港人員往來按月趨勢如下圖）。



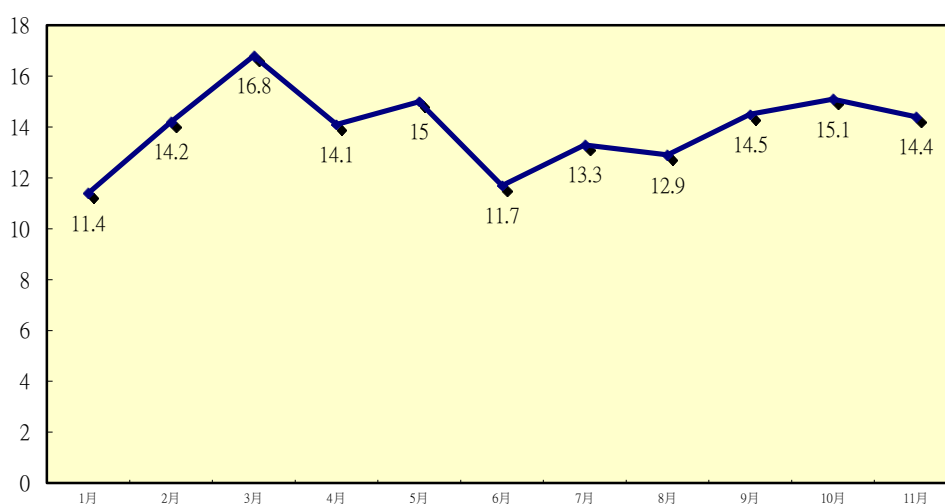
資料來源:內政部入出國及移民署

## 二、臺澳經貿及人員交流統計

### (一) 臺澳貿易

去年1~11月，臺澳貿易金額約為1億5千萬美元，較前年同期減少29.4%，其中，臺灣對澳門出口約1億4千萬美元，較前年同期減少29.2%，臺灣自澳門進口約1千萬美元，較前年同期減少31.5%（臺澳貿易金額按月趨勢如下圖）。

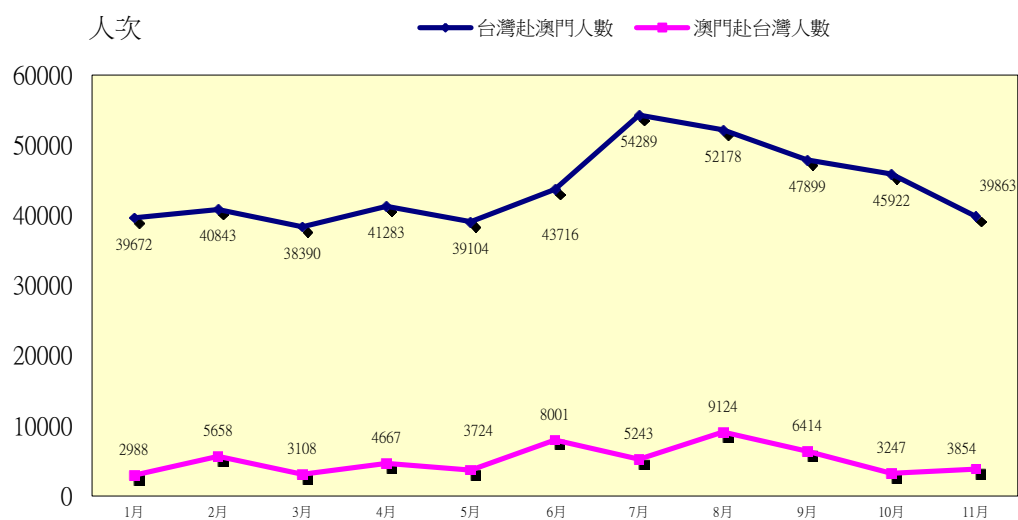
金額(百萬美元)



資料來源：財政部

## (二) 臺澳人員往來

去年 1~11 月，臺灣赴澳門人員約為 48 萬 3 千人次，較前年同期減少 11.6%，澳門訪臺人數則約為 5 萬 6 千人次，較前年同期增加 26.4%（臺灣人員往來按月趨勢如下圖）。



資料來源:內政部入出國及移民署