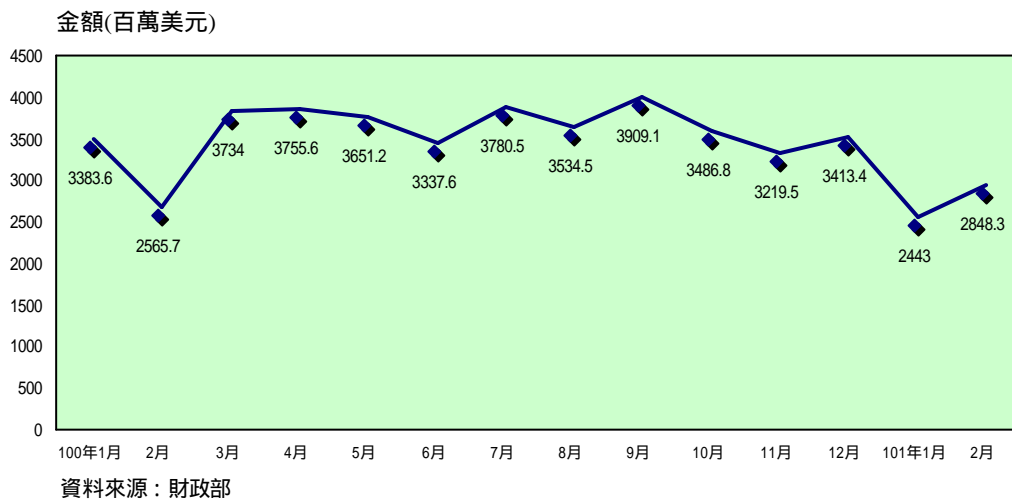


# 統計資料

## 一、臺港經貿及人員交流統計

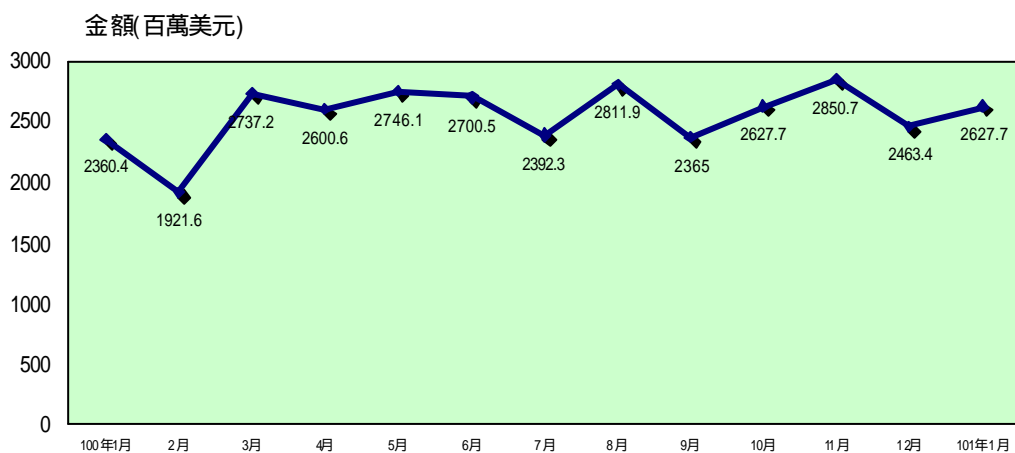
### (一) 臺港貿易

今(101)年 1~2 月，臺港貿易金額約為 52 億 9 千萬美元，較去年同期減少 11.1%，其中，出口金額約為 50 億 5 千萬美元，較去年同期減少 11.1%，進口金額約為 2 億 4 千萬美元，約較去年同期減少 11.0%(臺港貿易金額按月趨勢如下圖)。



### (二) 兩岸經香港轉口貿易金額

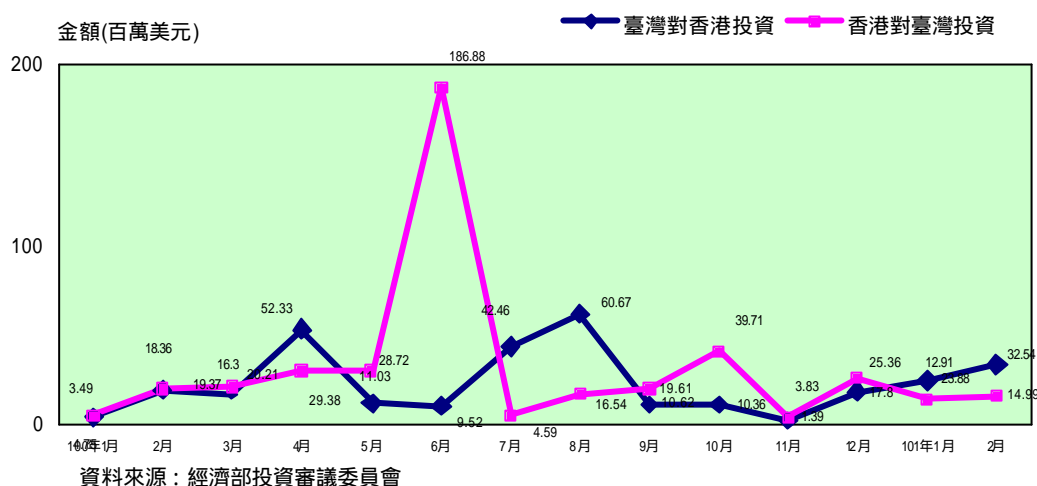
今年 1 月，兩岸經香港轉口貿易金額約 21 億 1 千萬美元，較去年同期減少 10.5%，其中，台灣產品經香港轉口輸往大陸金額約 17 億 8 千萬美元，較去年同期減少 6.8%，大陸產品經香港轉口輸往台灣金額約 3 億 3 千萬美元，較去年同期減少 26.6%(兩岸經香港轉口貿易按月趨勢如下圖)。



資料來源:遠東貿易服務中心駐香港辦事處

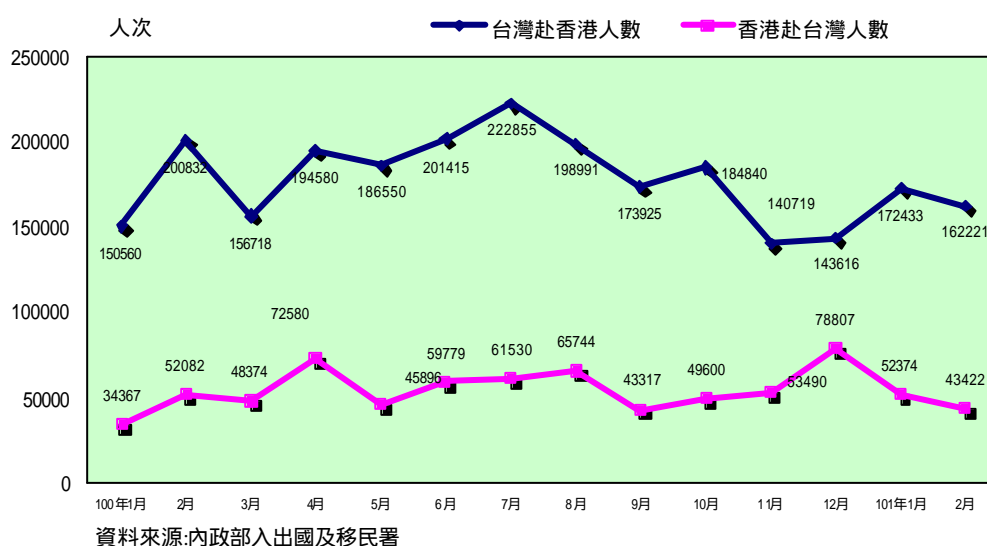
### (三) 臺港相互投資

今年 1~2 月，臺灣對香港投資金額約 5 千 6 百萬美元，較去年同期增加 158.2%，香港對臺灣投資則約為 2 千 8 百萬美元，較去年同期增加 15.8%；該期間臺灣投資香港的金額佔臺灣對外投資總額的 7.4%，香港投資臺灣的金額佔華僑及外國人投資臺灣總額的 6.3% (臺港相互投資按月趨勢如下圖)。



### (四) 臺港人員往來

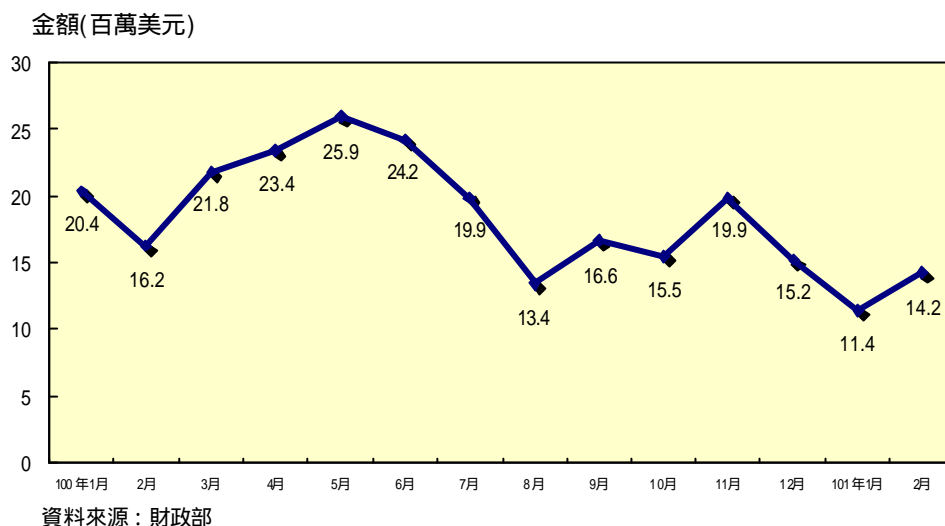
今年 1~2 月，臺灣赴香港人員約為 33 萬 4 千人次，較去年同期減少 4.8%；香港訪臺人數則約為 9 萬 5 千人次，較去年同期增加 10.8% (臺港人員往來按月趨勢如下圖)。



## 二、臺澳經貿及人員交流統計

### (一) 臺澳貿易

今年 1~2 月，臺澳貿易金額約為 2 千 5 百萬美元，較去年同期減少 30.1%，其中，臺灣對澳門出口約 2 千 2 百萬美元，較去年同期減少 32.6%，臺灣自澳門進口約 3 百萬美元，較去年同期減少 3.1%（臺澳貿易金額按月趨勢如下圖）。



### (二) 臺澳人員往來

今年 1~2 月，臺灣赴澳門人員約為 8 萬人次，較去年同期減少 8.4%，澳門訪臺人數則約為 8 千人次，較去年同期增加 17.1%（臺澳人員往來按月趨勢如下圖）。

