統計提要

壹、 兩岸經濟交流重要指標

一、兩岸貿易概況

1.經參考我國及香港海關統計，為精確掌握兩岸貿易數據，已建立我國對中國大陸出口估算公式 (參見表 6)。根據此公式計算，2011 年 1-2 月兩岸貿易總額估計為 198.96 億美元，較上年同期增加 19.96%，其中我對中國大陸輸出估計為 136.83 億美元，較上年同期成長 15.2%，輸入為 62.13 億美元，較上年同期成長 31.95%%。(如果對香港貿易部份全數加計，2011 年 1-2 月我對中國大陸及香港貿易總額達 254.26 億美元，出口 189.44 億美元，進口為 64.82 億美元)。

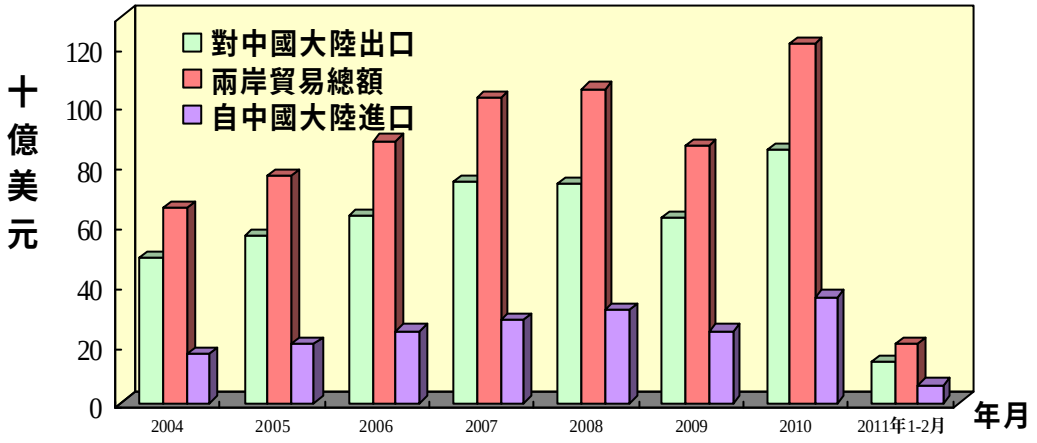

2.根據上述對兩岸貿易的估計，2011 年 1-2 月我國對中國大陸貿易占我外貿比重 22.01%，與上年底 22.96%相較，減少 0.95 個百分點；其中，出口占我總出口比重 29.36%，與上年底 30.89%相較，減少 1.53 個百分點，進口占我總進口比重 14.19%，與上年底 14.30%相較，減少 0.11 個百分點。(如果加計香港部份，2011 年 1-2 月我對中國大陸及香港貿易佔我外貿總額比重為 28.15%，出口佔我總出口比重為 40.69%，進口占我總進口比重 14.81%)。

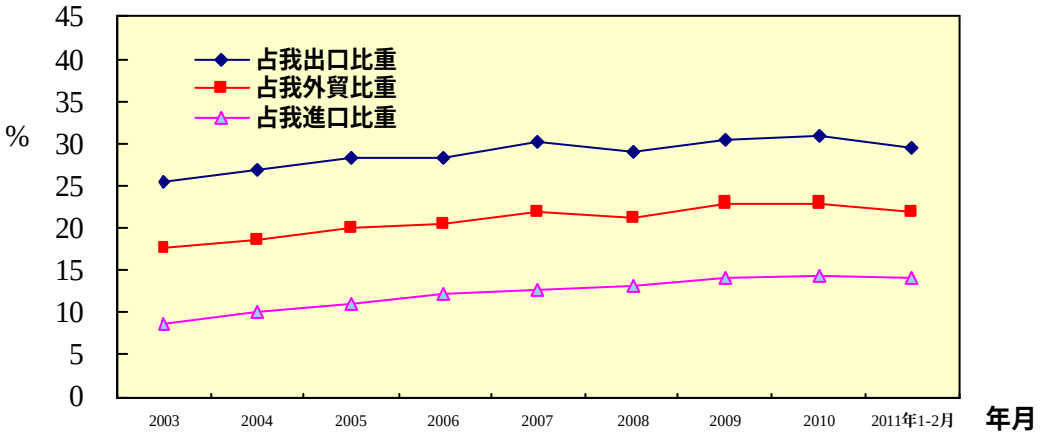

3. 據香港海關統計，2011 年 1-2 月兩岸經香港轉口貿易總額 42.82 億美元，較上年同期增加 12.47%。其中我國轉口輸出中國大陸金額 35.09 億美元，較上年同期增加 9.68%；轉口輸入金額 7.73 億美元，較上年同期增加 27.14%。

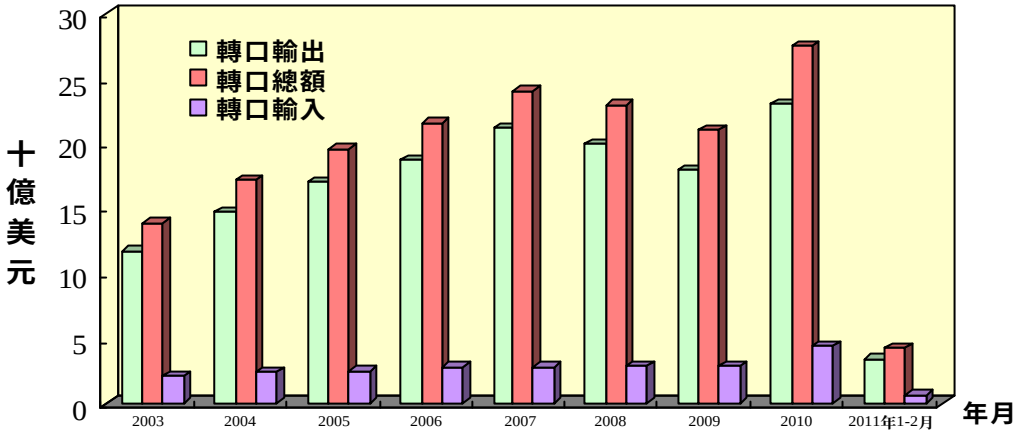

4. 據香港海關統計，2011 年 1-2 月我國經香港轉口中國大陸貿易占我外貿比重 4.74%，與上年底 5.23%相較，減少 0.49 個百分點。其中，轉出口占我總出口比重 7.53%，與上年底 8.38%相較，減少 0.85 個百分點；轉進口占我總進口比重 1.77%，較上年底 1.79%，減少 0.02 個百分點。

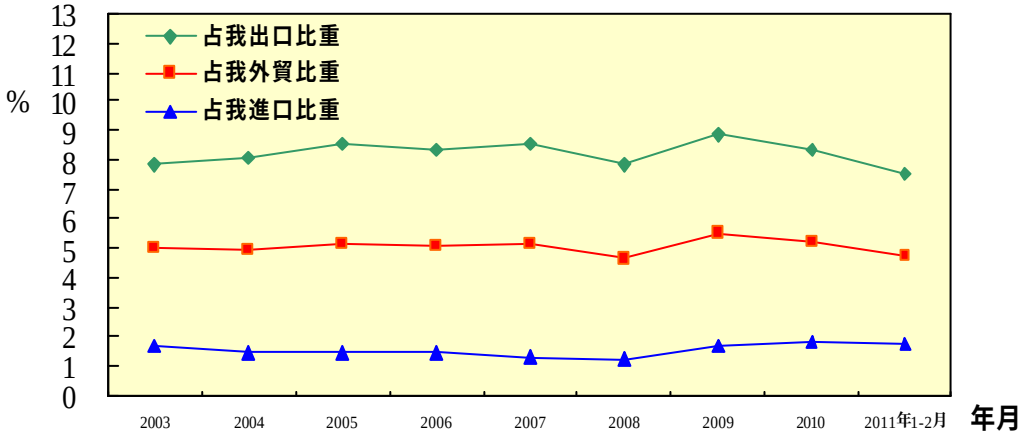

二、臺商赴中國大陸投資概況

1. 據經濟部投資審議委員會統計，2011 年 1-2 月臺商對中國大陸經核准投資及補辦件數共計 145 件，較上年同期增加 59.72%，總核准金額為 19.48 億美元，較上年同期增加 33.29%，臺商投資主要集中在江蘇省、上海市、廣東省、浙江省、福建省等地區，投資金額依序為 5.37 億美元（占總金額 27.57%）、5.28 億美元（占總金額 27.10%）、1.92 億美元（占總金額 9.88%）、1.16 億美元(占總金額 5.94%)、0.98 億美元(占總金額 5.05%)。

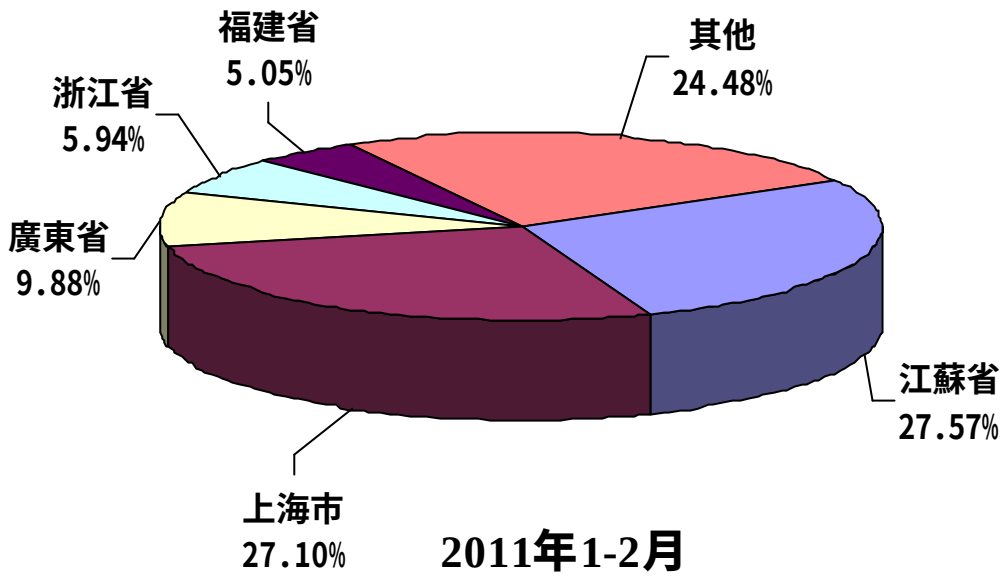

至於臺商投資行業 2011 年 1-2 月主要分佈於電腦、電子產品及光學製品製造業、電子零組件製造業、批發及零售業、非金屬礦物製品製造業、塑膠製品製造業，投資金額依序為 4.44 億美元(占總金額 22.77%)、3.81 億美元(占總金額 19.55%)、1.29 億美元（占總金額 6.60%）、0.89 億美元（占總金額 4.57%）、0.62 億美元（占總金額 3.18%）。

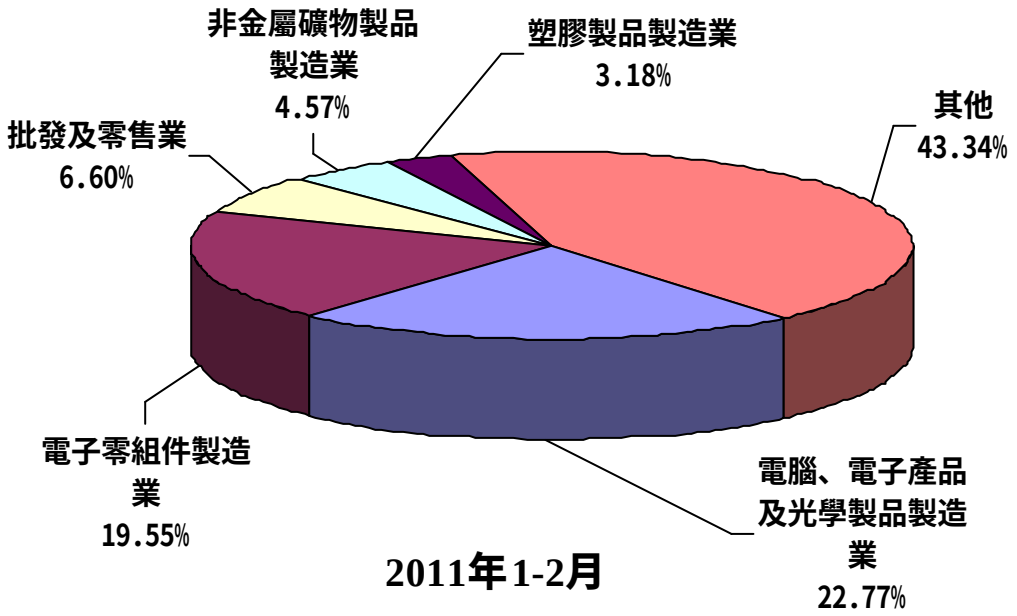

2. 據經濟部投資審議委員會統計，2011 年 1-2 月我國核准對外投資（含對中國大陸投資及補辦）件數共計 174 件，金額為 21.71 億美元，其中核准赴中國大陸投資金額為 19.48 億美元，占我核准對外投資總額 89.72%，位居第一位。累計自 1991 年至 2011 年 2 月底止，臺商對中國大陸投資總核准件數 38,830 件，總核准金額達 992.69 億美元，占我核准對外投資總額的 61.27%，位居第一位。

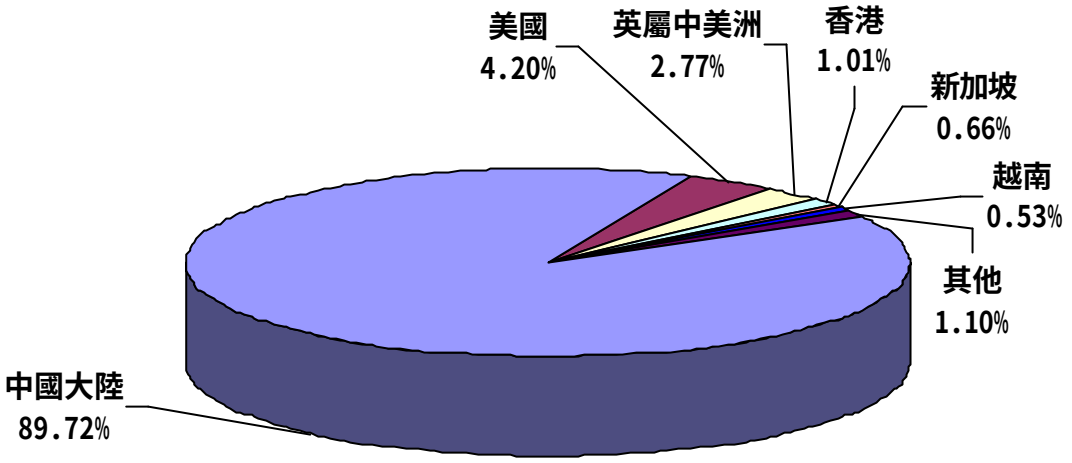

2011年1-2月

三、兩岸匯款概況

我國全體銀行對中國大陸匯出匯入款在 2010 年之前持續成長。2011 年 1-2 月全體銀行對中國大陸匯出款為 444.19 億美元，跟上年同期相較成長 35.38%。2011 年 1-2 月全體銀行自中國大陸匯入款為 227.94 億美元，跟上年同期相較增加 27.74%。

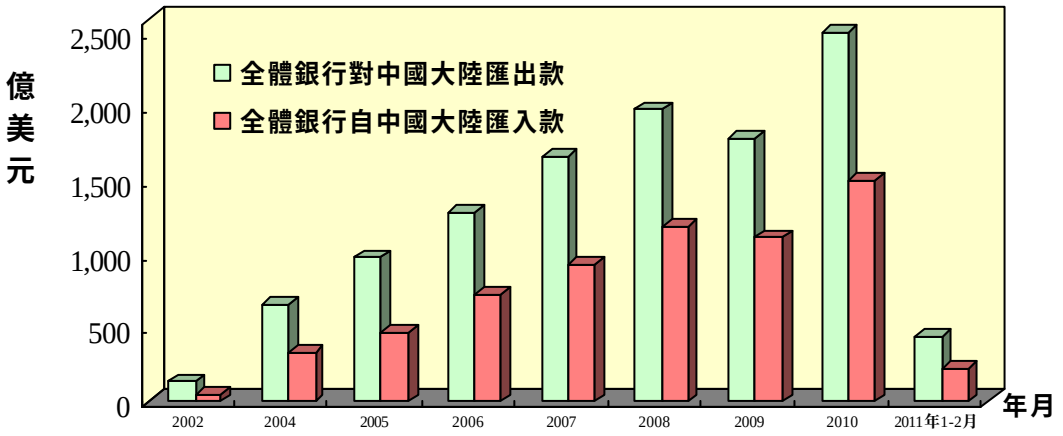

四、郵電往返概況

1. 2011 年 1-2 月從我國寄往中國大陸信件共計 61.19 萬件，與上年同期相較減少 4.72%。
   同期自中國大陸寄至我國信件共計 98.61 萬件，與上年同期相較則增加 10.04%。

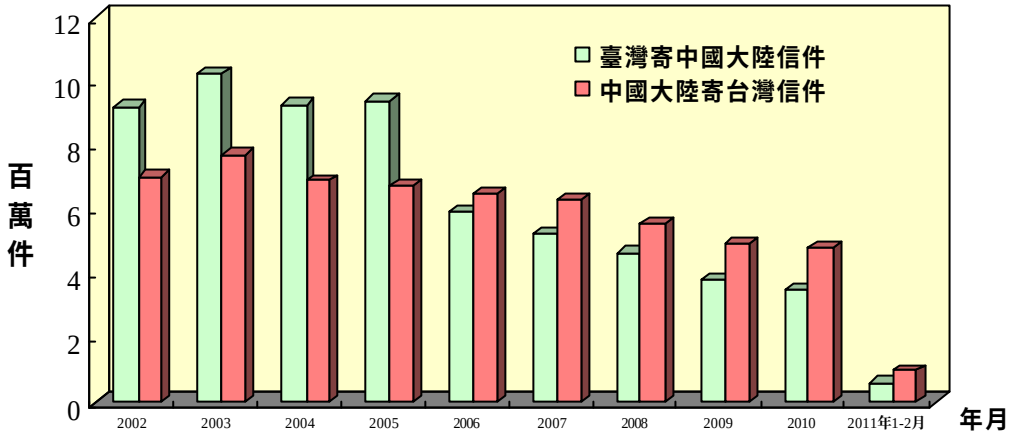

2. 我國對中國大陸通話時間持續多於中國大陸對我國的通話時間。2011 年 1-2 月我國對中國大陸通話次數為 6,424.08 萬通，通話時間為 25,600.05 萬分鐘，較上年同期增加 3.49%，平均每通通話時間為 4.0 分鐘。2011 年 1-2 月中國大陸對我國通話次數為 2,289.17 萬通，通話時間為 8,603.25 萬分鐘，較上年同期減少 3.18 %，平均每通通話時間約 3.8 分鐘。

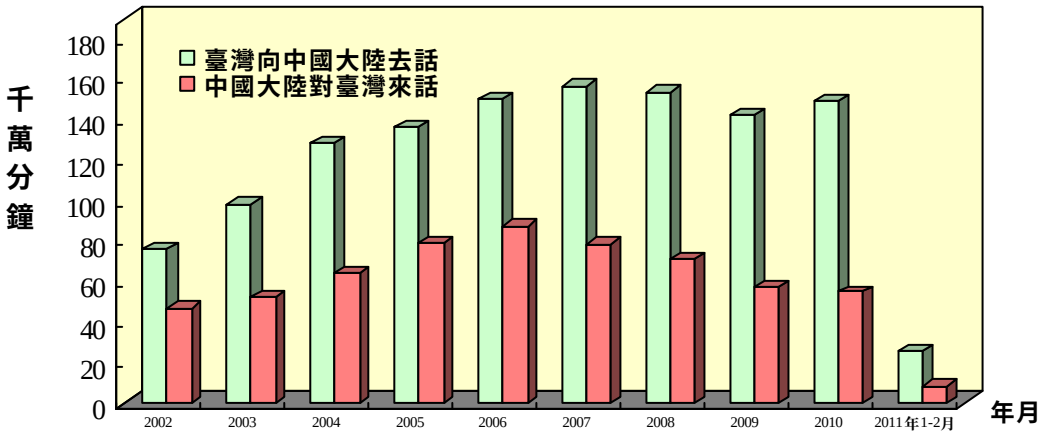

五、我國民眾赴中國大陸旅遊人數

據中國旅遊年鑑及中國統計月報估計，2011 年 1-2 月我國民眾赴中國大陸旅遊人數約達 77.44 萬人次，與上年同期增加 2.60%。

累計自 1987 年至 2011 年 2 月底止，我國民眾赴中國大陸旅遊人數共計 6,182.31 萬人次。

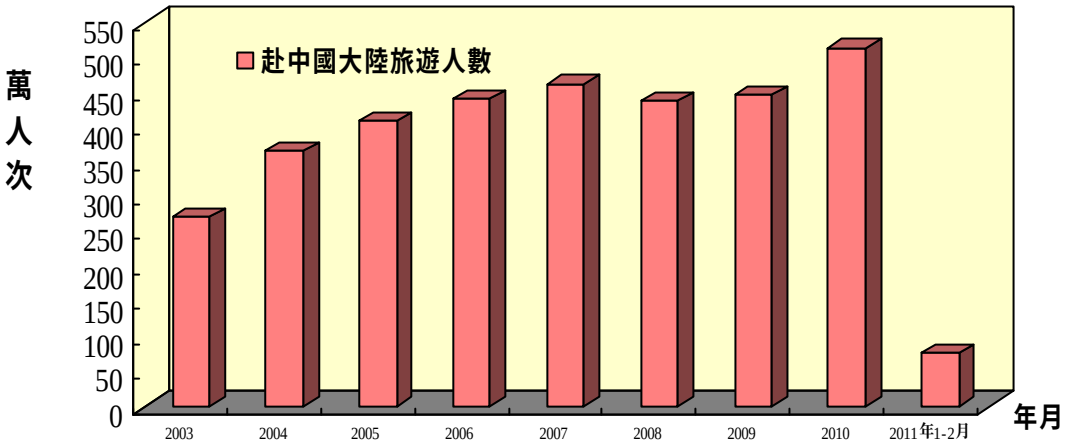

六、中國大陸人民來臺人數

自 2003 年起中國大陸人民來台觀光人數開始超過經貿活動人數。據我國內政部入出國及移民署統計，2011 年 1-2 月中國大陸人民來臺總人數為 21.09 萬人次，較上年同期增加 13.56%。其中經貿交流為 1.65 萬人次，較上年同期減少 7.92%，觀光活動為 15.03 萬人次，較上年同期增加 13.45%。累計自 1987 年至 2011 年 2 月底止，中國大陸人民來臺總人數共計 500.85 萬人次。

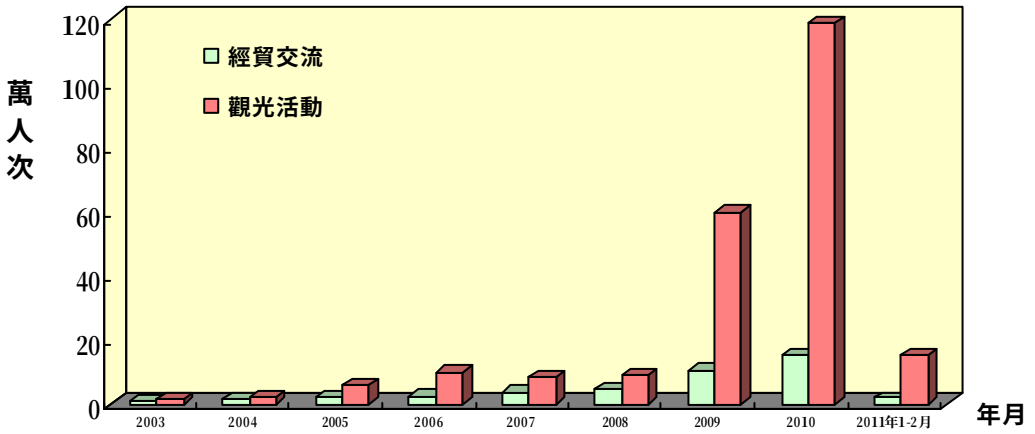

七、金馬「小三通」航運、人員往來統計

1.金馬「小三通」航運往來統計

我國交通部統計，2011 年 1-2 月我方船舶往返航次為 1,085 次，較上年同期增加 3.14%。中國大陸船舶為 630 航次，較上年同期增加 17.98%。累計自 2001 年至 2011 年 2 月底止，兩岸船舶往返航次共計 5.08 萬航次。

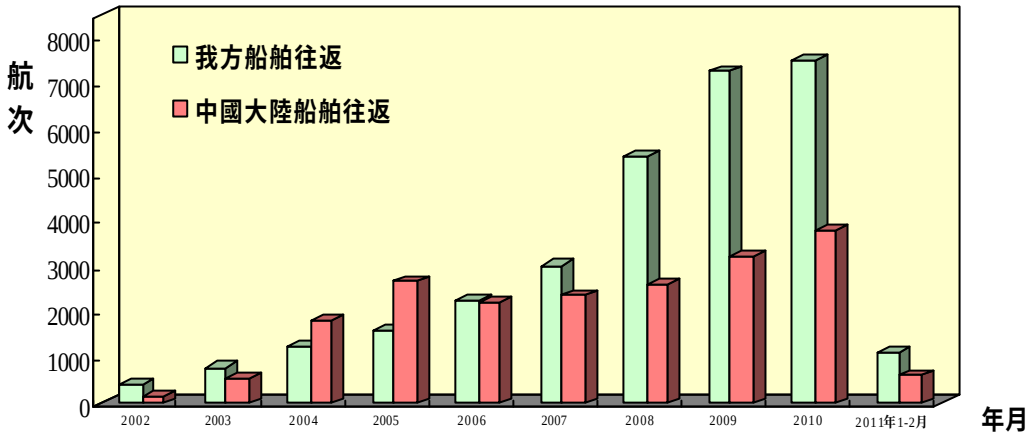

2.金馬「小三通」人員往來統計

據我國內政部入出國及移民署統計，2011 年 1-2 月經金馬小三通入境人數為 9.12 萬人次(含臺灣、大陸及外國人民)。經金馬小三通出境人數(含臺灣、大陸及外國人民)為 9.68 萬人次。

累計自 2001 年至 2011 年 2 月底止，經金馬「小三通」入出境人數(含臺灣、大陸及外國人民)共計 673.0 萬人次。

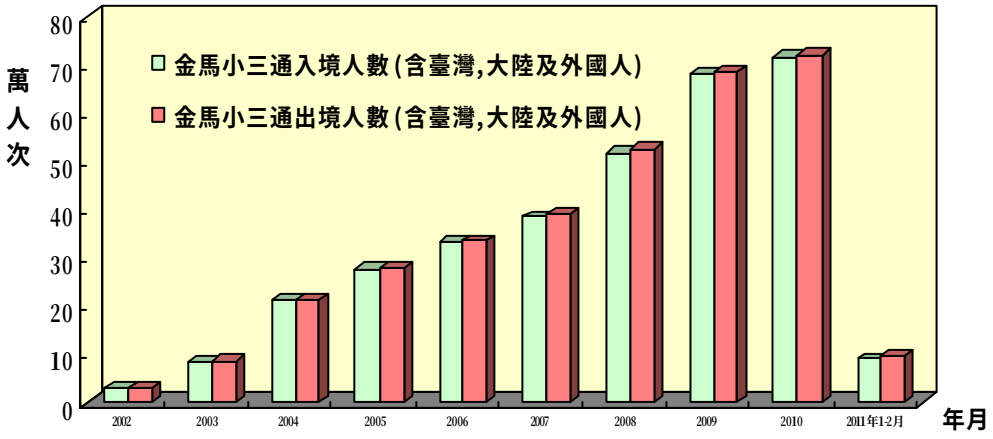

貳、兩岸重要經濟指標

一、兩岸對外貿易狀況

1.據我國海關統計，2011 年 1-2 月我國出口額 466.01 億美元，較上年同期成長 21.27%。據中國大陸海關統計，2011 年 1-2 月中國大陸出口金額為 2,474.70 億美元，較上年同期成長 21.30%。

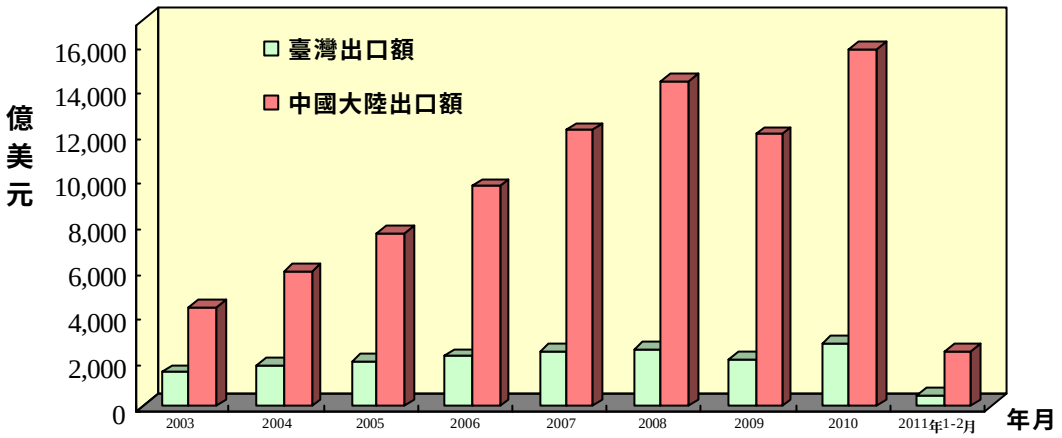

2.據我國海關統計，2011 年 1-2 月我國進口金額為 437.95 億美元，較上年同期成長 24.96%。

2011 年 1-2 月中國大陸進口總值 2,483.59 億美元，較上年同期成長 36.0%。

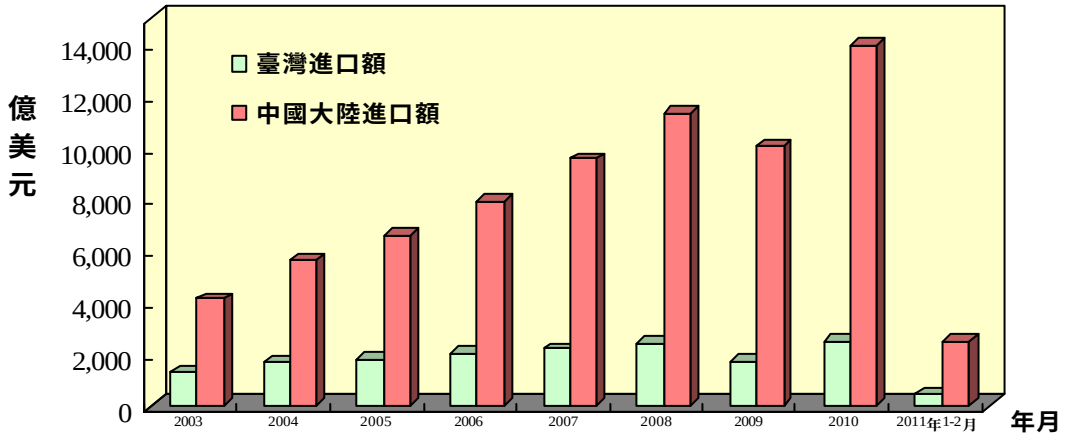

3. 據我國海關統計，我國 2011 年 1-2 月貿易總額為 903.96 億美元，較上年同期成長 23.03%。
據中國大陸海關統計，中國大陸 2011 年 1-2 月貿易總額為 4,958.29 億美元，較上年同期成長 28.30%。

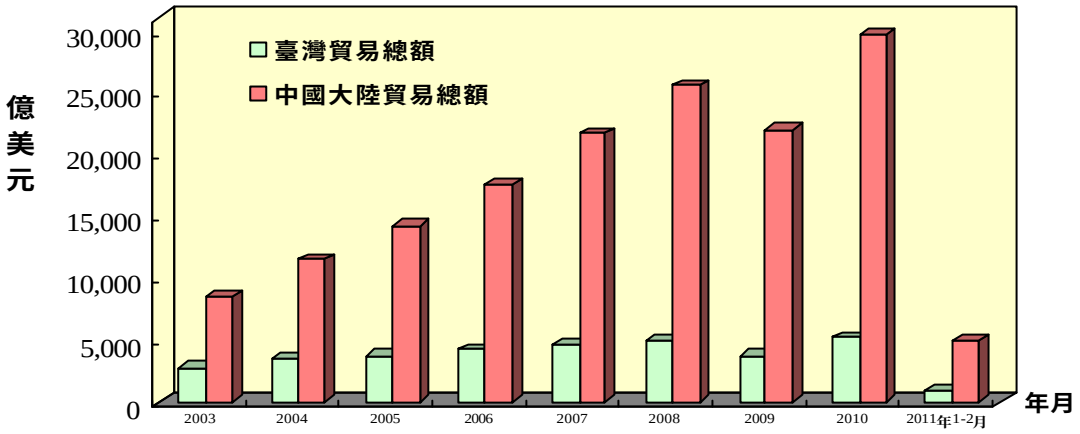

4. 據我國海關統計，我國 2011 年 1-2 月貿易順差 28.06 億美元。
據中國大陸海關統計，中國大陸 2011 年 1-2 月貿易逆差 8.89 億美元。

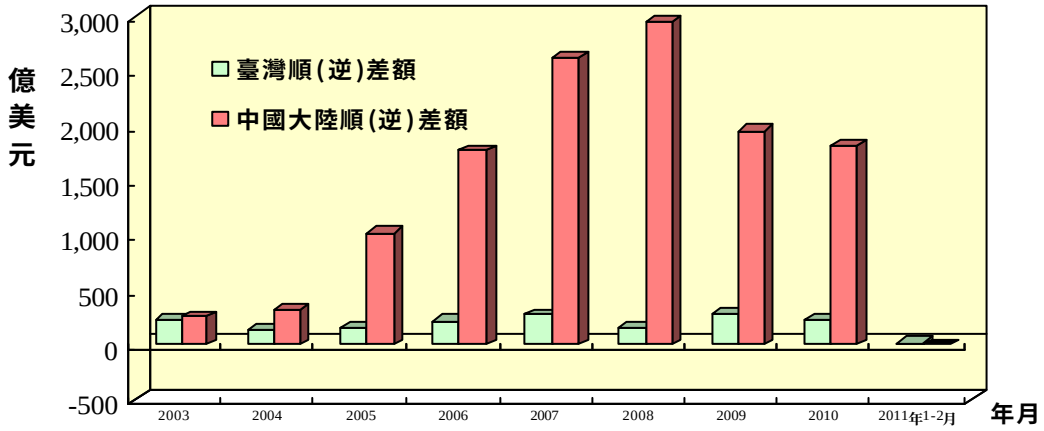

二、金融

1. 新台幣兌美元 2011 年 2 月底報收 1 美元兌新台幣 29.7540 元，與上月底相比貶值 1.549%。中國大陸方面，2005 年 7 月 21 日中國大陸當局宣佈不再盯住美元，改以市場供求為基礎，實施有管理的浮動匯率制，之後人民幣兌美元匯價即呈現逐漸升值的態勢，至 2011 年 2 月底 1 美元兌人民幣報收 6.5752 元，與上月底升值 0.211%，累計自匯改以來人民幣對美元升值 20.56%。經美元折算後，1 元新台幣換算 0.22 元人民幣，1 元人民幣則換算為 4.53 元新台幣。

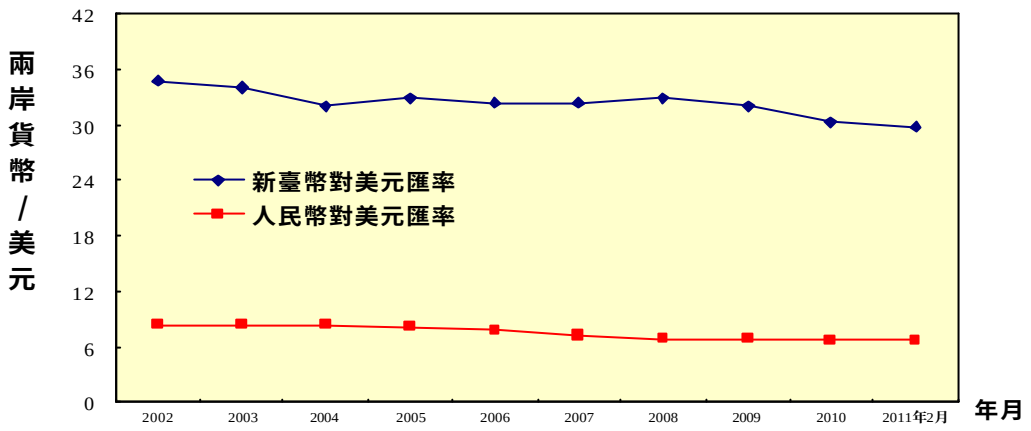

2. 近年來我國與中國大陸民眾存款餘額均呈現逐年增長的態勢。2011 年 2 月我國民眾存款餘額 10,047.15 億美元；中國大陸民眾存款餘額達 48,286.52 億美元。

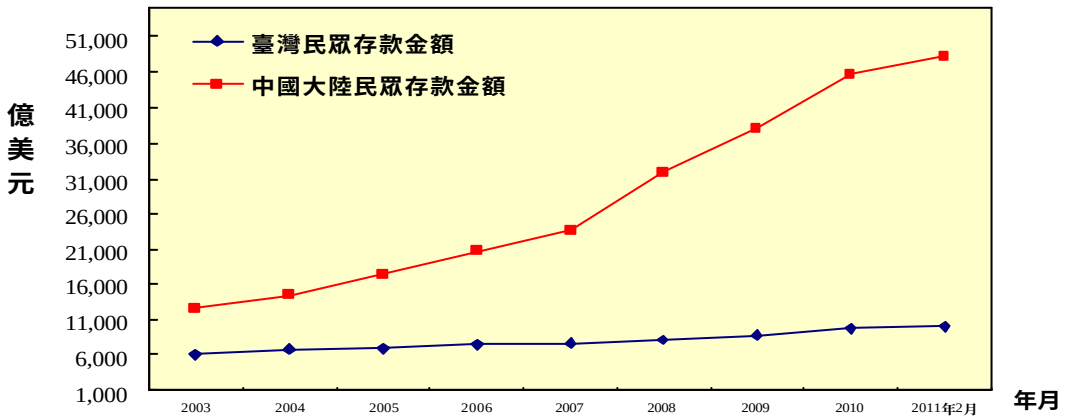

3. 2011 年 2 月底我國外匯存底為 3,906.90 億美元，排名居全球第四。
2011 年 2 月底中國大陸外匯存底為 29,913.86 億美元，排名居全球第一位。

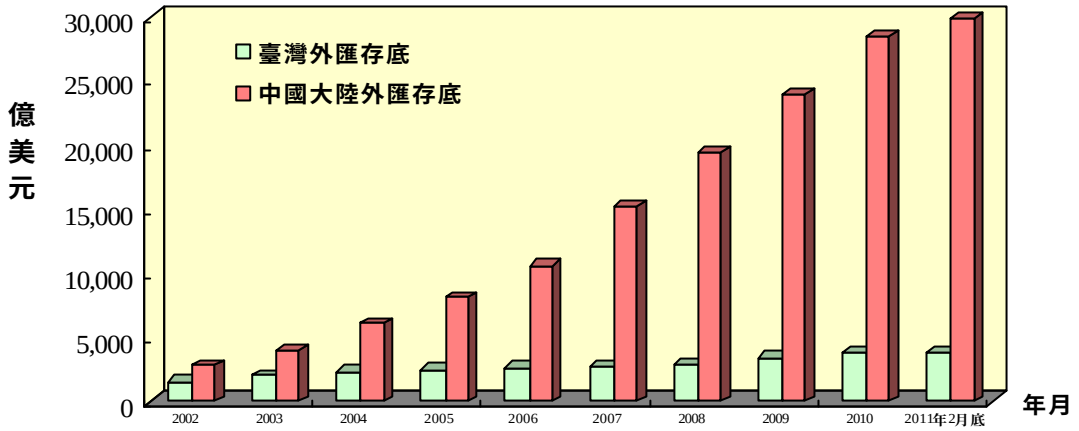

參、中國大陸經濟概況

一、中國大陸利用外資概況

1. 據中國大陸「商務部」統計，至於 2011 年 1-2 月中國大陸批准外商直接投資項目共 3,399 件， 較上年同期增加 7.46%。自 1979 年中國大陸採取開放政策至 2011 年 2 月底止，累計批准外商投資項目為 71.40 萬件。

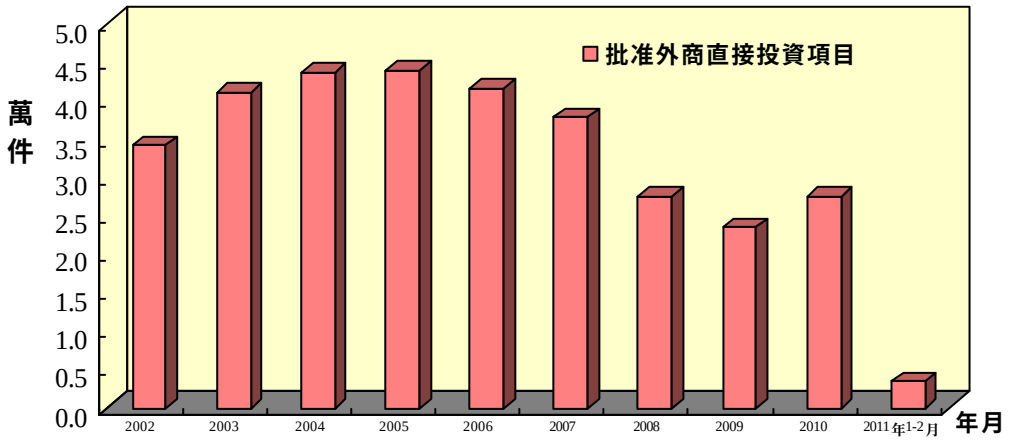

2. 2011 年 1-2 月中國大陸外商直接投資實際金額為 178.23 億美元，較上年同期增加 27.09%。自 1979 年至 2011 年 2 月底止，實際投資金額累計達 10,662.05 億美元。

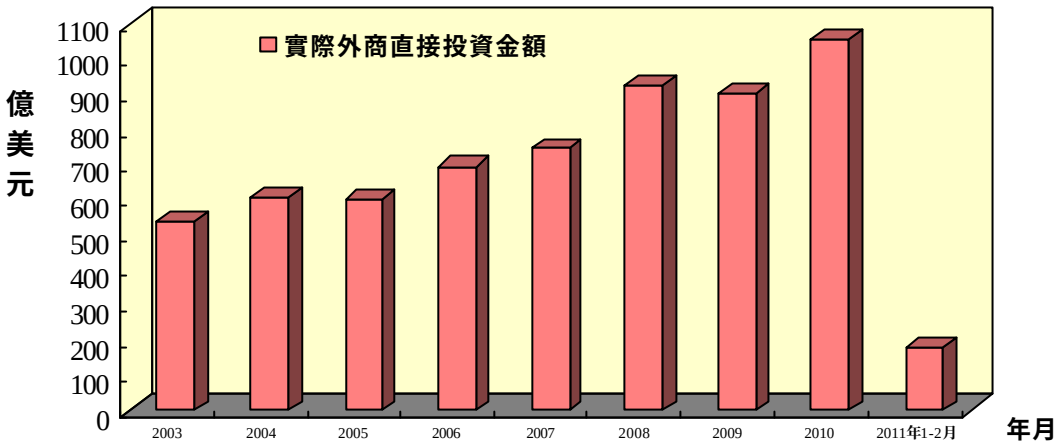

3. 2011 年 1-2 月中國大陸外商直接投資實際金額排名方面，依序為港、澳地區 108.17 億美元（占實際總額的 60.69%）、英屬維爾京群島 16.04 億美元（占實際總額的 9.0%）、新加坡 8.80 億美元（占實際總額的 4.94%）、日本 7.93 億美元（占實際總額的 4.45%）、美國 3.87 億美元占實際總額的 2.17%）、南韓 3.69 億美元（占實際總額的 2.07%）、以及臺灣 3.30 億美元（占實際總額的 1.85%）等。

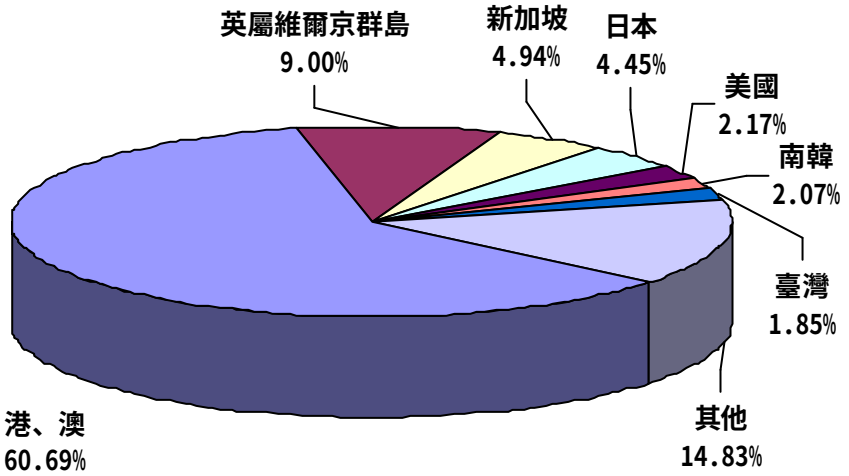

2011年1-2月

肆、兩岸在國際經濟活動之比較

一、在美市場占有率之比較

隨著臺商在中國大陸設廠生產增多，我國製品在美國市場佔有率呈現逐年減少的趨勢。但 2011 年 1-2 月美國自我國進口占進口總額 1.91%，較上年底的 1.88%，增加 0.03 個百分點。

2011 年 1-2 月美國自中國大陸進口額占其進口總額之 18.15%，較上年底的 19.09%，減少 0.94 個百分點。

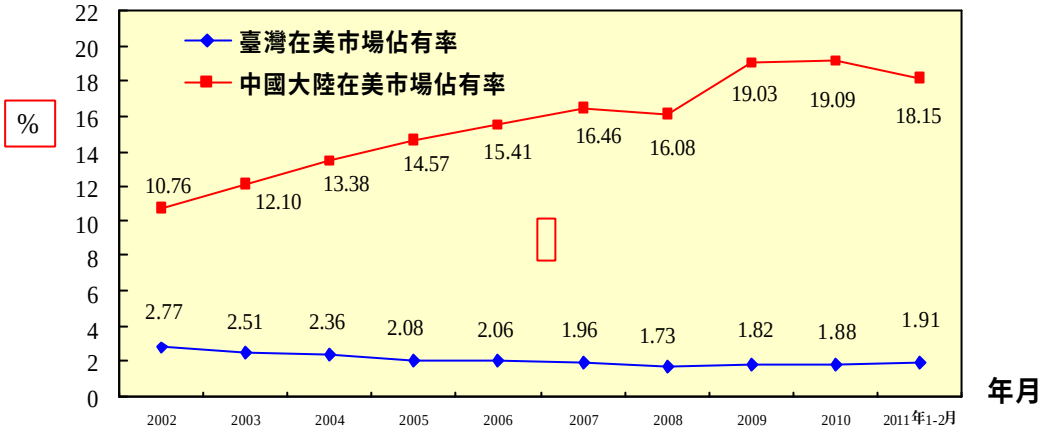

二、在日市場佔有率概況

在台商陸續將生產據點轉往中國大陸的情況下，我國製品在日本市場佔有率呈現逐漸減少趨勢，但 2011 年 1-2 月日本自我國進口占其進口總額 2.90%，與上年底的 3.33%相比減少 0.43 個百分比。
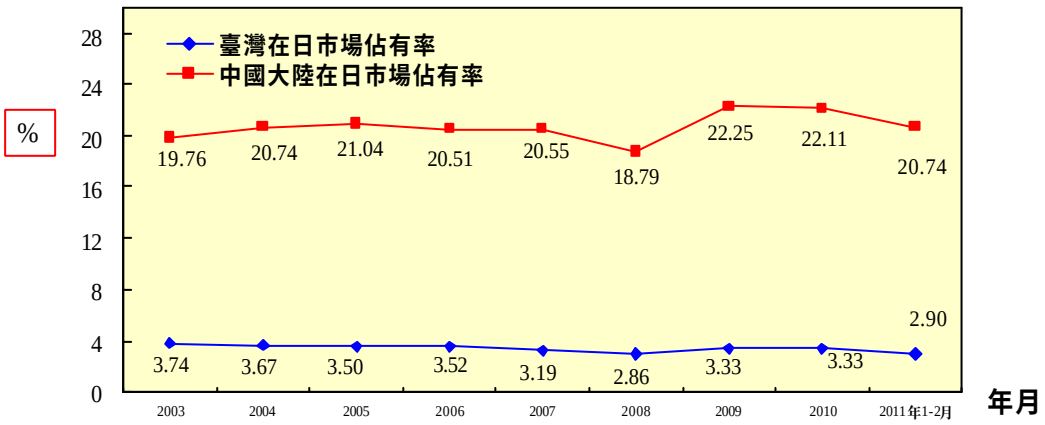
自 2005 年以來，中國大陸製品的市佔率亦呈現下降的趨勢。2011 年 1-2 月日本自中國大陸進口額占其進口總額之 20.74%，較上年底的 22.11%，減少 1.37 個百分點。