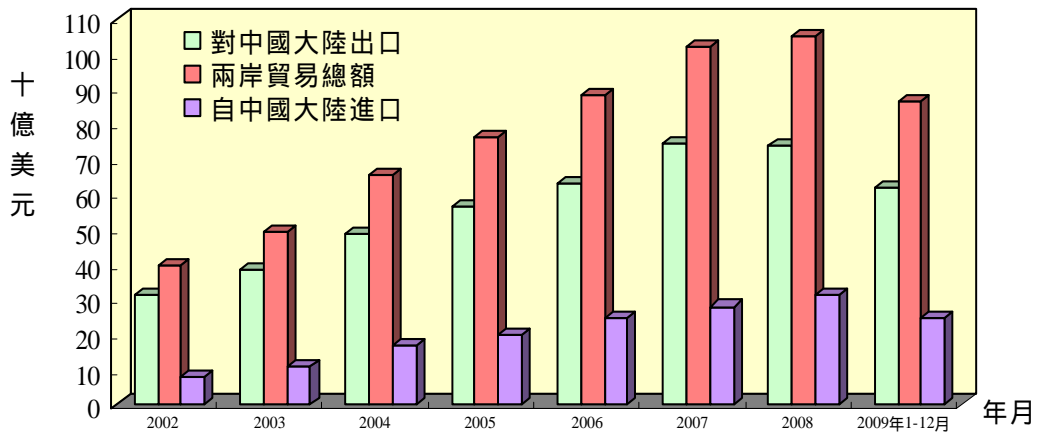


統計提要

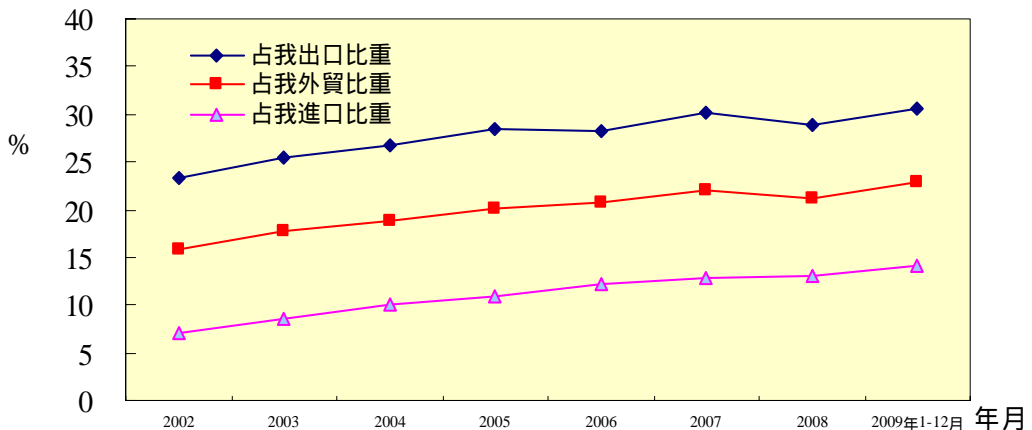
壹、兩岸經濟交流重要指標

一、兩岸貿易概況

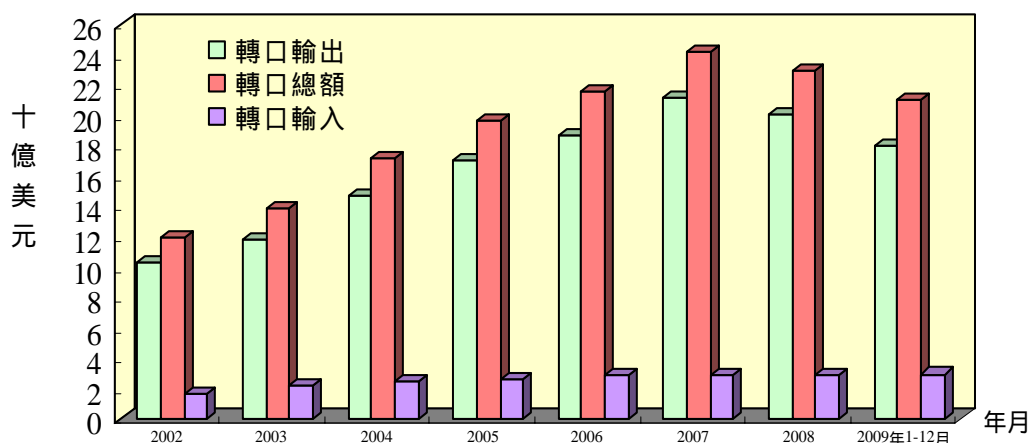
1.經參考我國及香港海關統計，為精確掌握兩岸貿易數據，已建立我國對中國大陸出口估算公式（參見表6）。根據此公式計算，2009年1-12月兩岸貿易總額估計為865.95億美元，較上年同期衰退17.82%，其中我對中國大陸輸出估計為620.91億美元，較上年同期衰退16.07%，輸入為245.04億美元，較上年同期衰退21.94%。（如果對香港貿易部份全數加計，2009年1-12月我對中國大陸及香港貿易總額達1,093.25億美元，出口836.99億美元，進口為256.26億美元）。



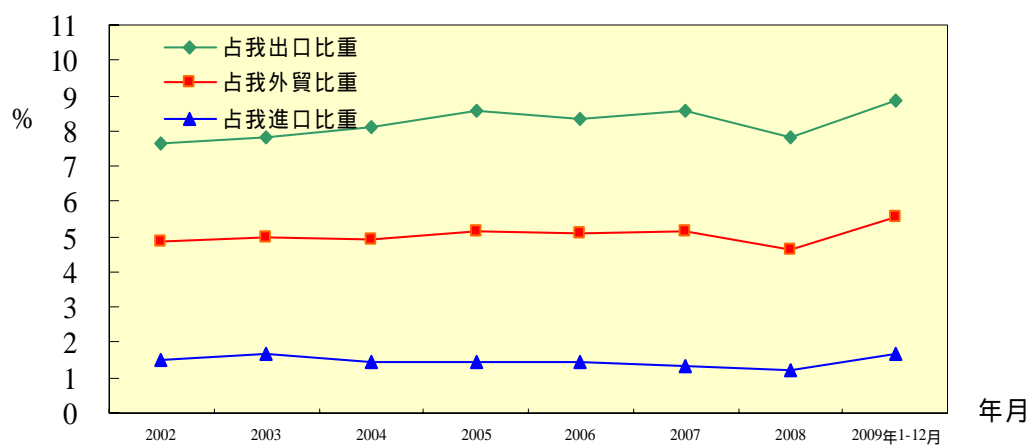
2.根據上述對兩岸貿易的估計，2009年1-12月我國對中國大陸貿易占我外貿比重22.89%，與上年底21.23%相較，增加1.66個百分點；其中，出口占我總出口比重30.48%，與上年底28.94%相較，增加1.54個百分點，進口占我總進口比重14.03%，與上年底13.05%相較增加0.98個百分點。（如果加計香港部份，2009年1-12月我對中國大陸及香港貿易佔我外貿總額比重為28.89%，出口佔我總出口比重為41.09%，進口佔我總進口比重14.67%）。



3. 據香港海關統計，2009年1-12月份兩岸經香港轉口貿易總額210.09億美元，較上年同期減少8.60%。其中我國轉口輸出中國大陸金額180.29億美元，較上年同期減少10.01%；轉口輸入金額29.79億美元，較上年同期增加0.94%。

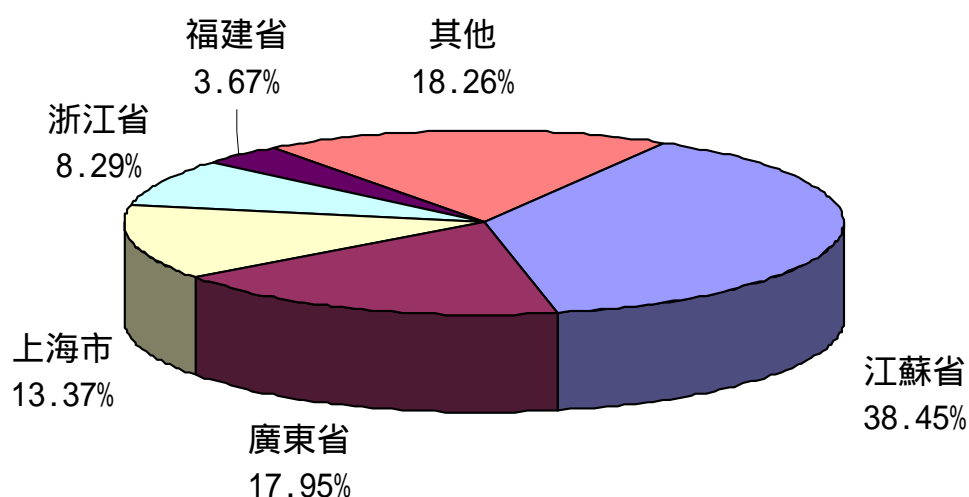


4. 據香港海關統計，2009年1-12月我國經香港轉口中國大陸貿易占我外貿比重5.55%，與上年底4.63%相較，增加0.92個百分點。其中，轉出口占我總出口比重8.85%，與上年底7.84%相較，增加1.01個百分點；轉進口占我總進口比重1.71%，較上年底1.23%，增加0.48個百分點。



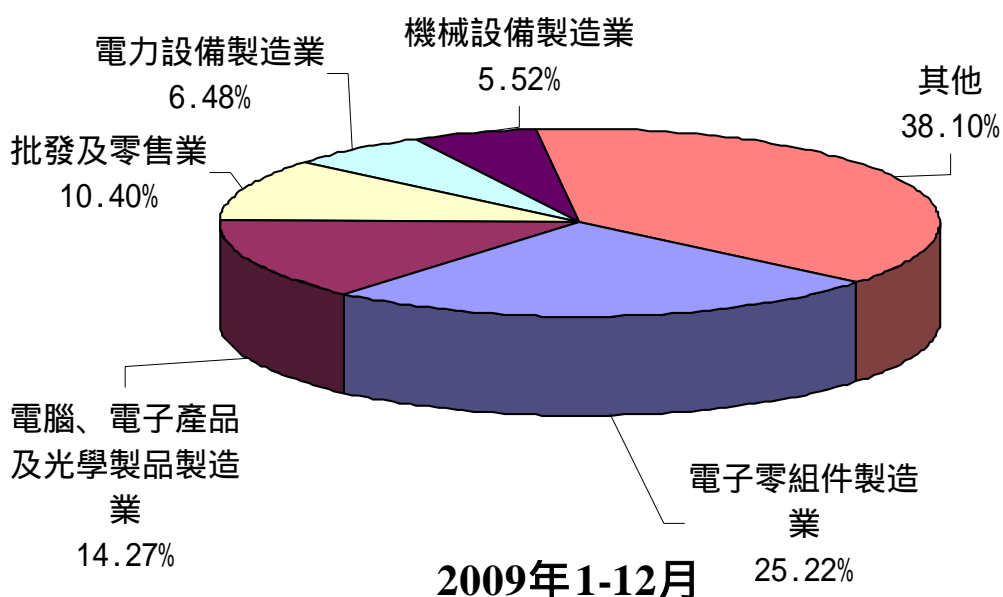
二、臺商赴中國大陸投資概況

1. 據經濟部投資審議委員會統計，2009年1-12月臺商對中國大陸經核准投資及補辦件數共計590件，較上年同期減少48.34%，總核准金額為71.43億美元，較上年同期減少38.45%，臺商投資主要集中在江蘇省、廣東省、上海市、浙江省、福建省等地區，投資金額依序為27.47億美元(占總金額38.45%)、12.82億美元(占總金額17.95%)、9.55億美元(占總金額13.37%)、5.92億美元(占總金額8.29%)、2.62億美元(占總金額3.67%)。



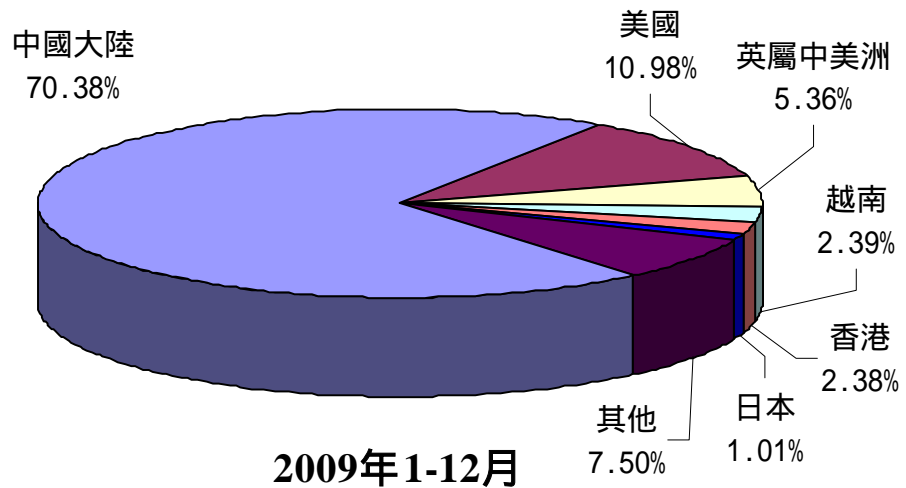
2009年1-12月

至於臺商投資行業 2009年1-12月主要分佈於電子零組件製造業、電腦、電子產品及光學製品製造業、批發及零售業、電力設備製造業、機械設備製造業，投資金額依序為18.01億美元(占總金額25.22%)、10.19億美元(占總金額14.27%)、7.43億美元(占總金額10.40%)、4.63億美元(占總金額6.48%)、3.95億美元(占總金額5.52%)。



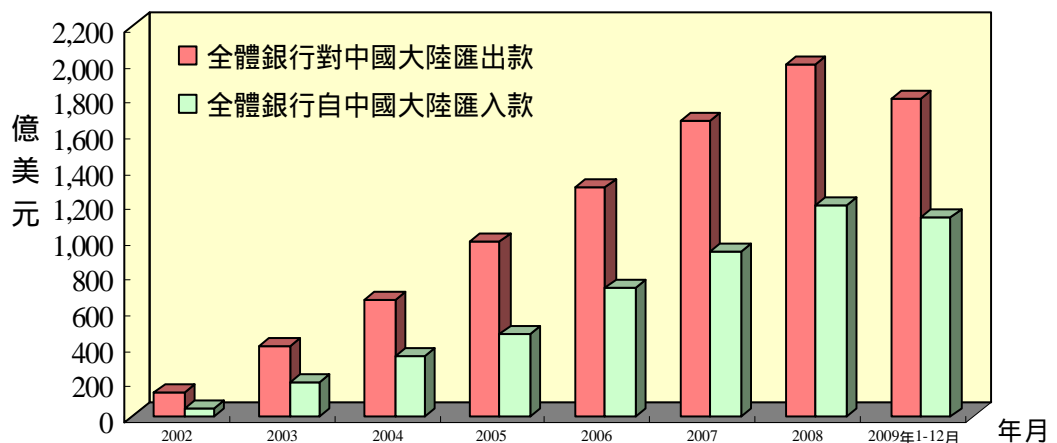
2009年1-12月

2. 據經濟部投資審議委員會統計，2009年1-12月我國核准對外投資（含對中國大陸投資及補辦）件數共計841件，金額為101.48億美元，其中核准赴中國大陸投資金額為71.43億美元，占我核准對外投資總額70.38%，位居第一位。累計自1991年至2009年12月底止，臺商對中國大陸投資總核准件數37,771件，總核准金額達827.03億美元，占我核准對外投資總額的58.08%，位居第一位。



三、兩岸匯款概況

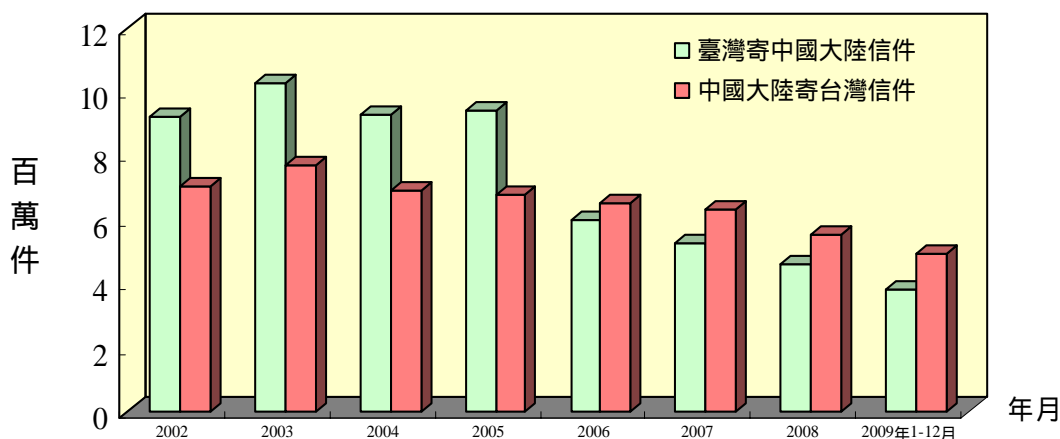
我國全體銀行對中國大陸匯出匯入款在2009年之前持續成長，但2009年1-12月全體銀行對中國大陸匯出款為1,786.51億美元，跟上年同期相較減少10.19%。2009年1-12月全體銀行自中國大陸匯入款為1,118.28億美元，跟上年同期相較減少6.19%。



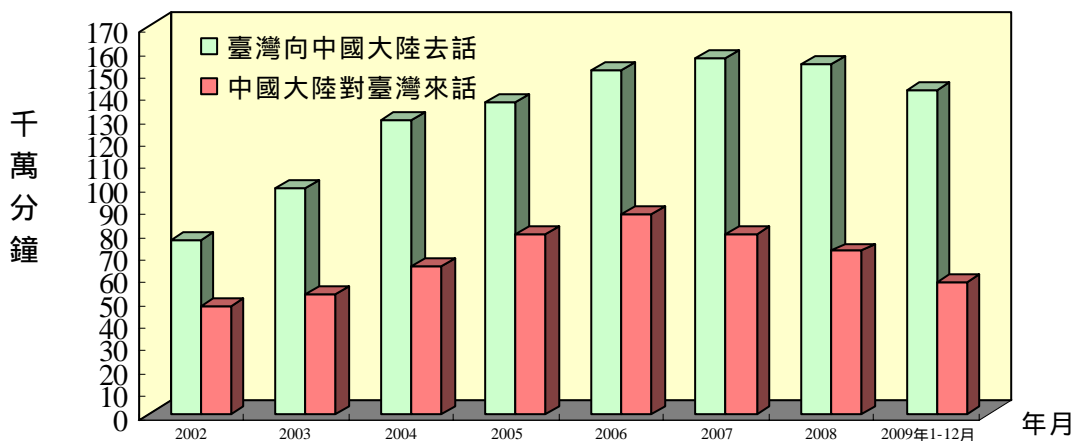
四、郵電往返概況

1. 2009年1-12月從我國寄往中國大陸信件共計381.48萬件，與上年同期相較減少17.77%。

同期自中國大陸寄至我國信件共計494.98萬件，與上年同期相較則減少11.01%。



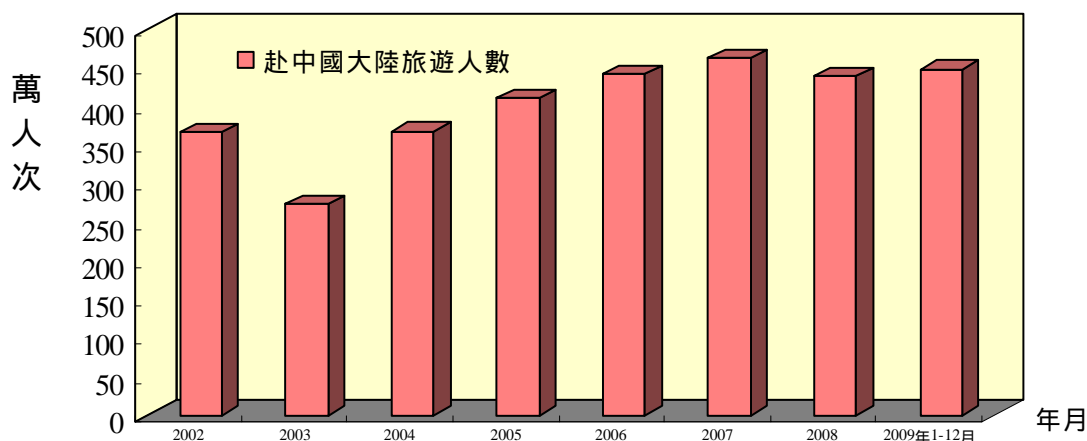
2. 我國對中國大陸通話時間持續多於中國大陸對我國的通話時間。2009年1-12月我國對中國大陸通話次數為36,900.60萬通，通話時間為142,324.97萬分鐘，較上年同期減少7.49%，平均每通通話時間為3.9分鐘。2009年1-12月中國大陸對我國通話次數為22,195.32萬通，通話時間為57,659.43萬分鐘，較上年同期減少19.25%，平均每通通話時間約2.6分鐘。



五、我國民眾赴中國大陸旅遊人數

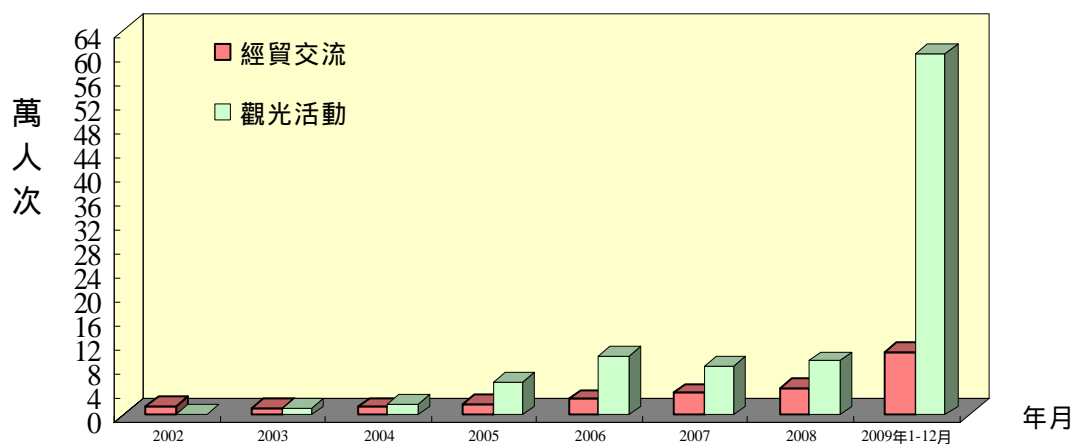
據中國旅遊年鑑及中國統計月報估計，2009年1-12月我國民眾赴中國大陸旅遊人數約達448.41萬人次，與上年同期增加2.24%。

累計自1987年至2009年12月底止，我國民眾赴中國大陸旅遊人數共計5,590.81萬人次。



六、中國大陸人民來臺人數

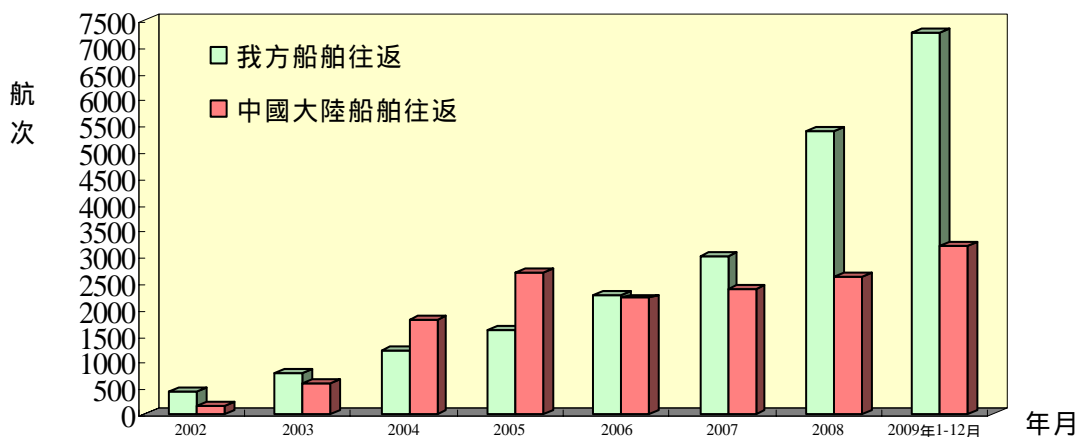
自2003年起中國大陸人民來台觀光人數開始超過經貿活動人數。據我國內政部入出國及移民署統計，2009年1-12月中國大陸人民來臺總人數為106.50萬人次，較上年同期增加269.14%。其中經貿交流為10.44萬人次，較上年同期增加139.29%，觀光活動為60.19萬人次，較上年同期增加568.47%。累計自1987年至2009年12月底止，中國大陸人民來臺總人數共計321.68萬人次。



七、金馬「小三通」航運、人員往來統計

1. 金馬「小三通」航運往來統計

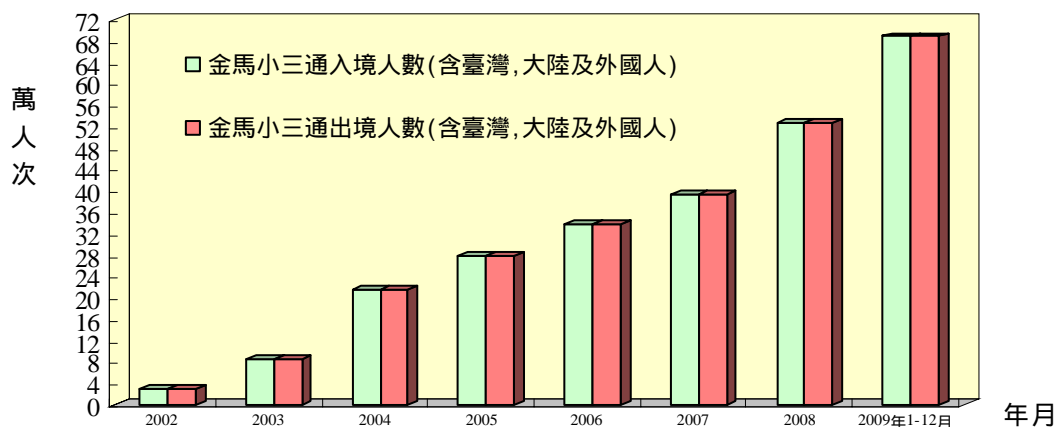
我國交通部統計，2009年1-12月我方船舶往返航次為7,284次，較上年同期增加35.34%。中國大陸船舶為3,214航次，較上年同期增加22.81%。累計自2001年至2009年12月底止，兩岸船舶往返航次共計3.78萬航次。



2. 金馬「小三通」人員往來統計

據我國內政部入出國及移民署統計，2009年1-12月經金馬小三通入境人數為68.40萬人次(含臺灣、大陸及外國人民)，經金馬小三通出境人數(含臺灣、大陸及外國人民)為68.84萬人次。

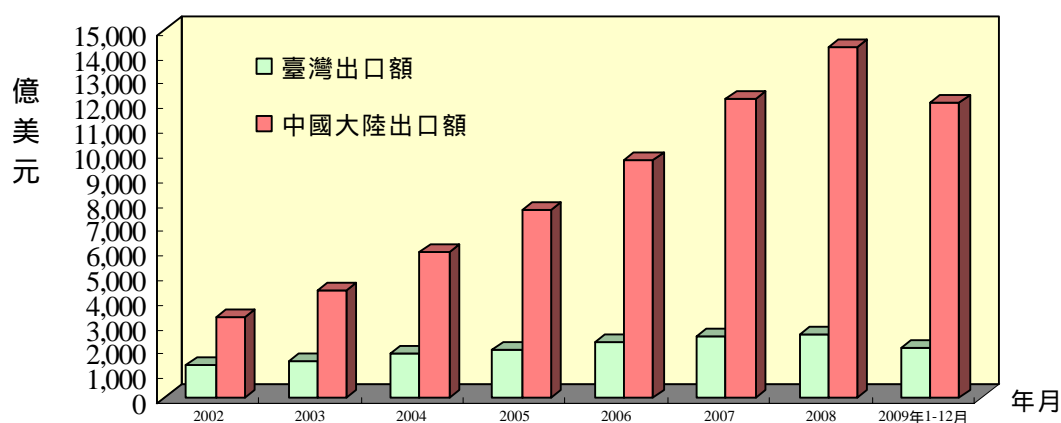
累計自2001年至2009年12月底止，經金馬「小三通」入出境人數(含臺灣、大陸及外國人民)共計509.95萬人次。



貳、兩岸重要經濟指標

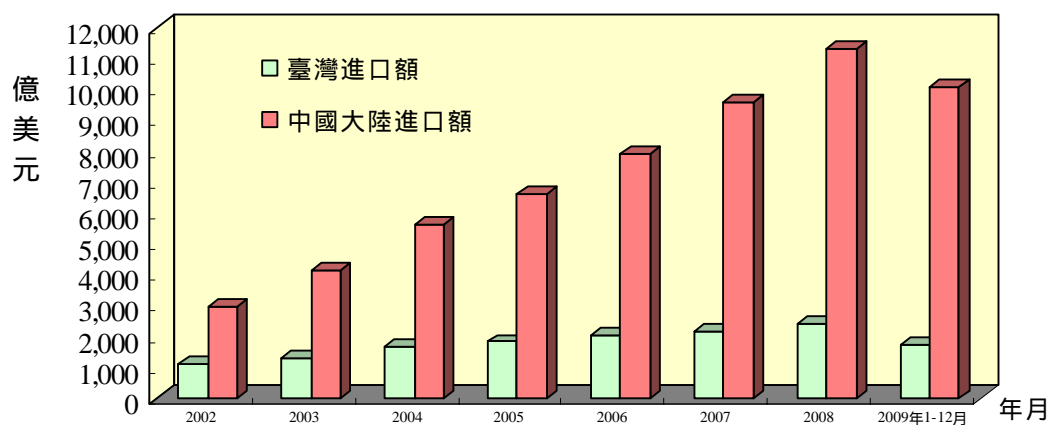
一、兩岸對外貿易狀況

1. 據我國海關統計，2009年1-12月我國出口額 2,036.98 億美元，較上年同期衰退 20.31%。據中國大陸海關統計，2009年1-12月中國大陸出口金額為 12,015.34 億美元，較上年同期衰退 16.0%。



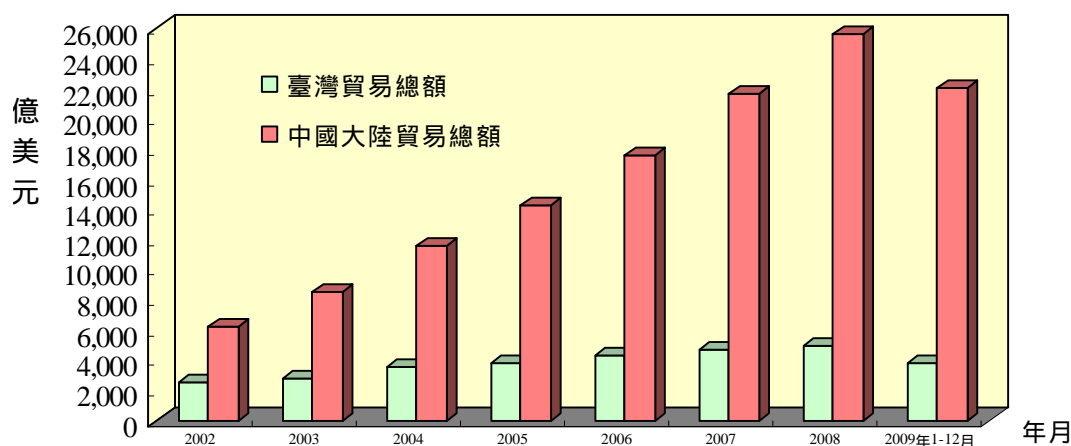
2. 據我國海關統計，2009年1-12月我國進口金額為 1,746.63 億美元，較上年同期衰退 27.36%。

2009年1-12月中國大陸進口總值 10,056.92 億美元，較上年同期衰退 11.20%。



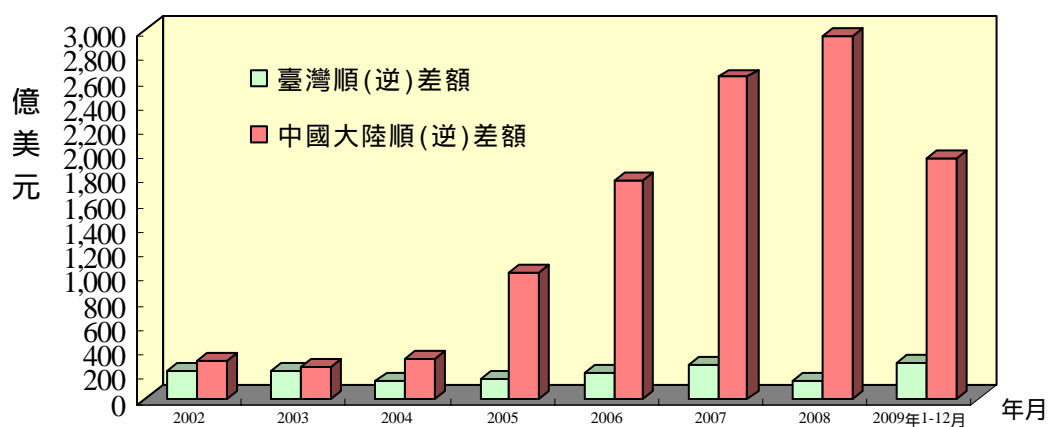
3. 據我國海關統計，我國 2009 年 1-12 月貿易總額為 3,783.62 億美元，較上年同期衰退 23.73 %。

據中國大陸海關統計，中國大陸 2009 年 1-12 月貿易總額為 22,072.26 億美元，較上年同期減少 13.90 %。



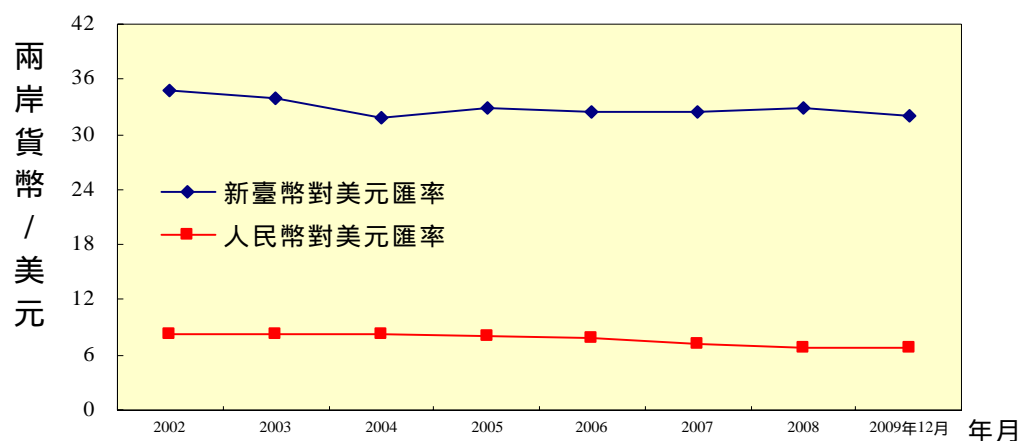
4. 據我國海關統計，我國 2009 年 1-12 月貿易順差 290.35 億美元。

據中國大陸海關統計，中國大陸 2009 年 1-12 月貿易順差 1,958.42 億美元。

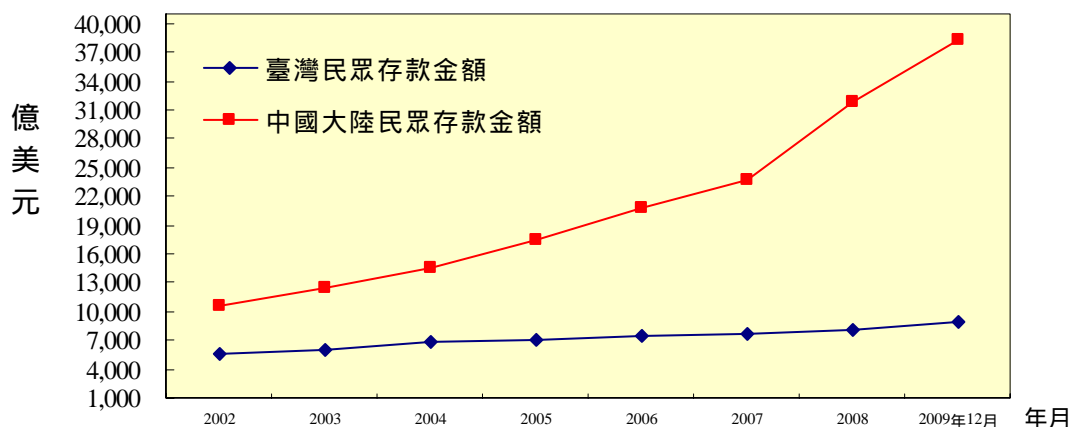


二、金融

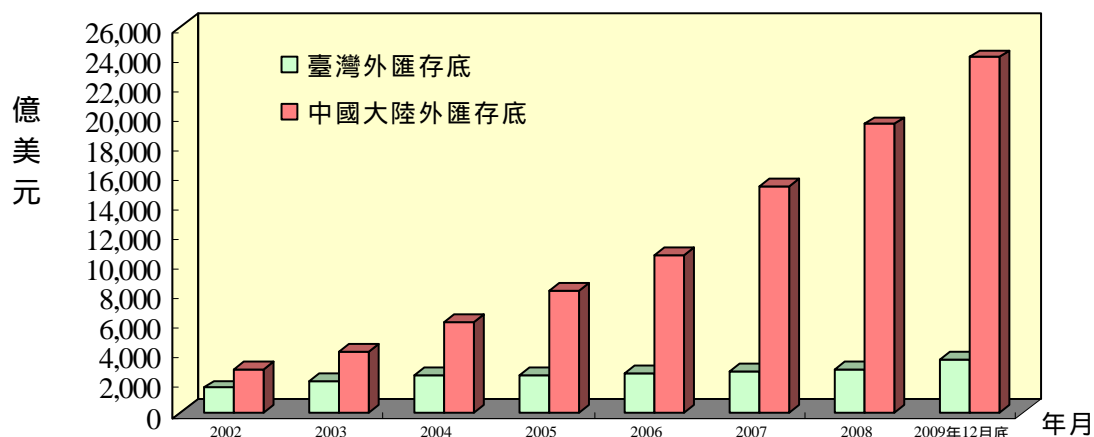
1. 新台幣兌美元 2009 年 12 月底報收 1 美元兌新台幣 32.030 元，與上月底升值 0.48%。中國大陸方面，2005 年 7 月 21 日中國大陸當局宣佈不再盯住美元，改以市場供求為基礎，實施有管理的浮動匯率制，之後人民幣兌美元匯價即呈現逐漸升值的態勢，至 2009 年 12 月底 1 美元兌人民幣報收 6.8282 元，較上月底貶值 0.015%，累計自匯改以來人民幣對美元升值 17.50%。經美元折算後，1 元新台幣換算 0.21 元人民幣，1 元人民幣則換算為 4.69 元新台幣。



2. 近年來我國與中國大陸民眾存款餘額均呈現逐年增長的態勢。2009 年 12 月我國民眾存款餘額 8,827.91 億美元；中國大陸民眾存款餘額達 38,190.40 億美元。



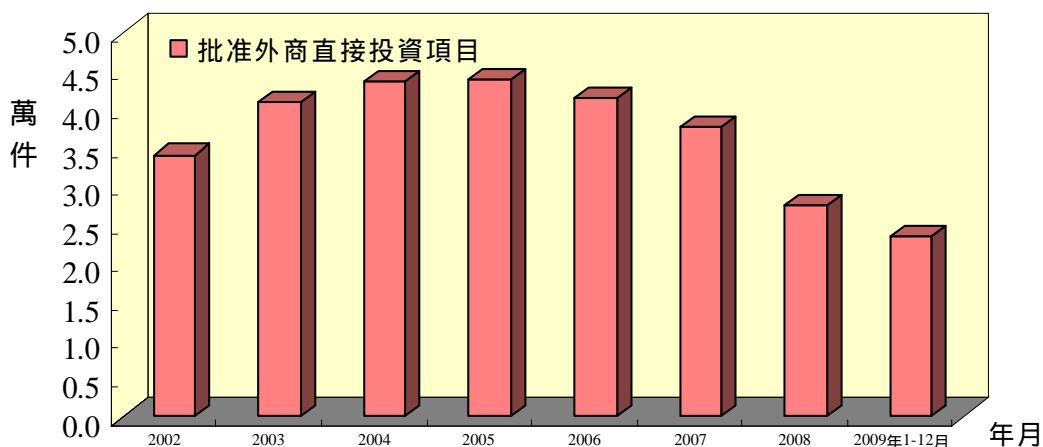
3. 2009 年 12 月底我國外匯存底為 3,481.98 億美元，排名居全球第四。
 2009 年 12 月底中國大陸外匯存底為 23,991.52 億美元，排名居全球第一位。



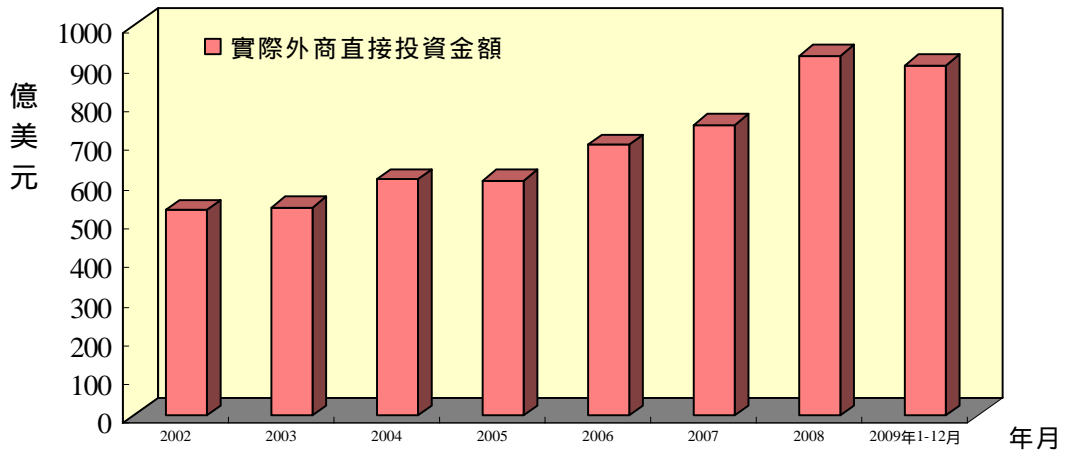
參、中國大陸經濟概況

一、中國大陸利用外資概況

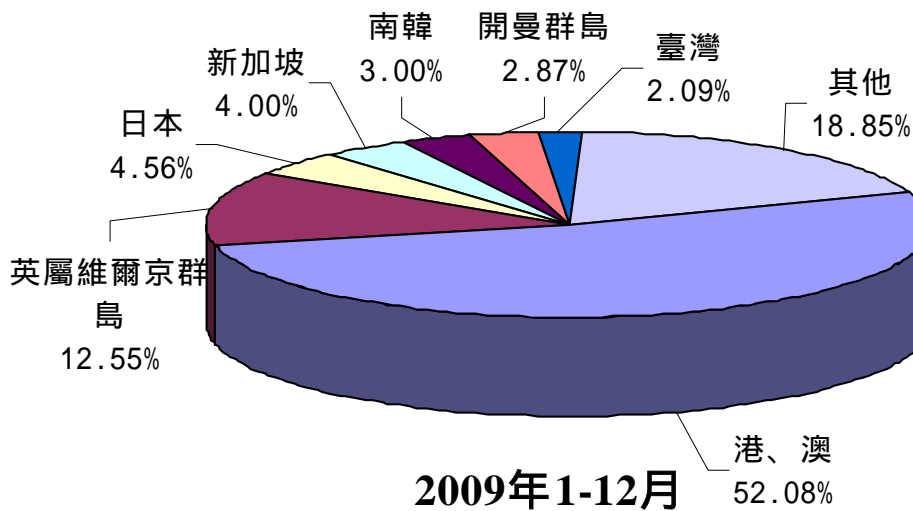
- 據中國大陸「商務部」統計，至於 2009 年 1-12 月中國大陸批准外商直接投資項目共 23,435 件，較上年同期減少 14.83 %。自 1979 年中國大陸採取開放政策至 2009 年 12 月底止，累計批准外商投資項目為 68.32 萬件。



2. 2009年1-12月中國大陸外商直接投資實際金額為900.33億美元，較上年同期減少2.56%。自1979年至2009年12月底止，實際投資金額累計達9,426.47億美元。



3. 2009年1-12月中國大陸外商直接投資實際金額排名方面，依序為港、澳地區468.90億美元（占實際總額的52.08%）、英屬維爾京群島112.99億美元（占實際總額的12.55%）、日本41.05億美元（占實際總額的4.56%）、新加坡36.05億美元（占實際總額的4.00%）、南韓27.00億美元（占實際總額的3.00%）、開曼群島25.82億美元（占實際總額的2.87%）、以及臺灣18.81億美元（占實際總額的2.09%）等。

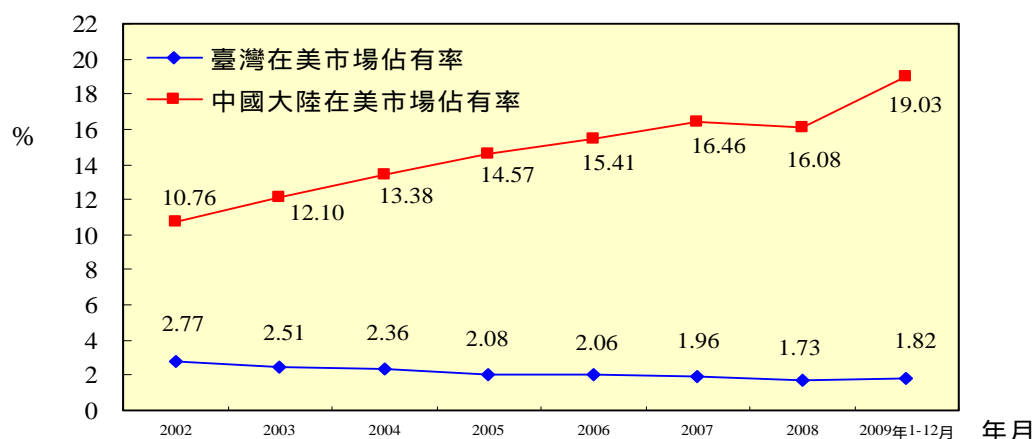


肆、兩岸在國際經濟活動之比較

一、在美市場占有率之比較

隨著臺商在中國大陸設廠生產增多，我國製品在美國市場佔有率呈現逐年減少的趨勢。但 2009 年 1-12 月美國自我國進口占進口總額 1.82%，較上年底的 1.73%，增加 0.09 個百分點。

2009 年 1-12 月美國自中國大陸進口額占其進口總額之 19.03%，較上年底的 16.08%，增加 2.95 個百分點。



二、在日市場佔有率概況

在台商陸續將生產據點轉往中國大陸的情況下，我國製品在日本市場佔有率呈現逐漸減少趨勢，但 2009 年 1-12 月日本自我國進口占其進口總額 3.33%，與上年底的 2.86% 相比，增加 0.47 個百分點。

自 2005 年以來，中國大陸製品的市佔率亦呈現下降的趨勢。但 2009 年 1-12 月日本自中國大陸進口額占其進口總額之 22.25%，較上年底的 18.79%，增加 3.46 個百分點。

