

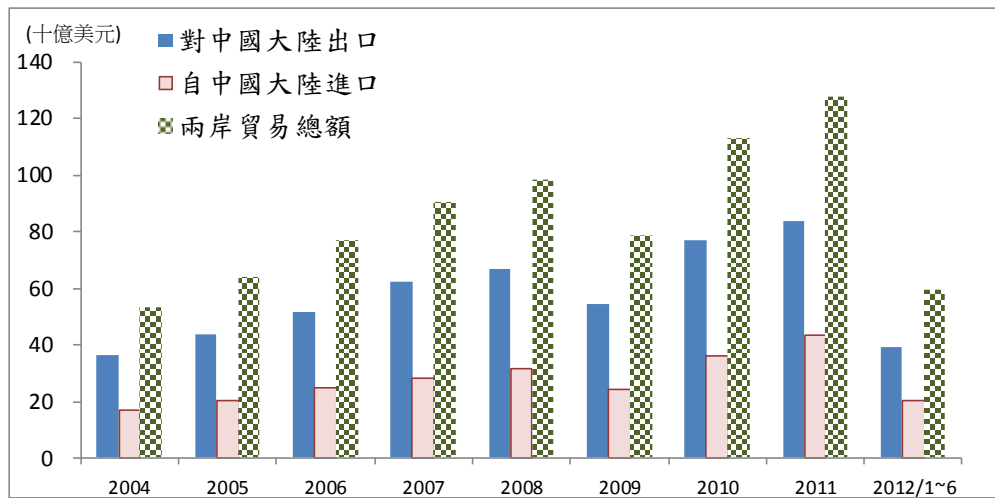
統計提要

2012 年第 2 季由於歐債危機尚未解決，使得台灣與中國經濟持續呈現趨緩態勢，導致兩岸經濟表現及經貿交流皆低於去年同期表現，包含上半年我國出口較去年減少 4.73%、兩岸貿易總額減少 8.23% 等。以下說明「兩岸經濟交流重要指標」、「中國大陸經濟概況」、「兩岸重要經濟指標」及「ECFA 早期收穫計畫執行情形」等各項數據。

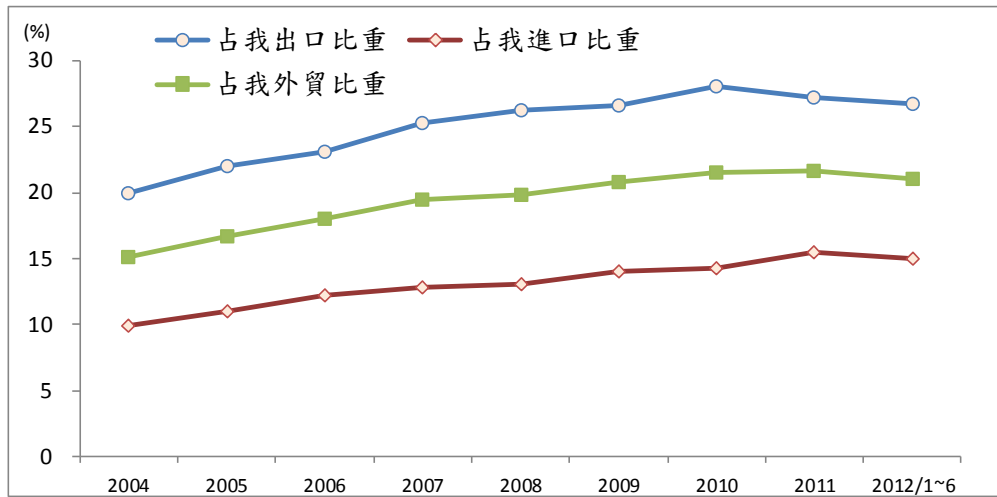
壹、兩岸經濟交流重要指標

一、兩岸貿易概況

1. 經參考我國海關統計資料，2012 年 1-6 月兩岸貿易總額為 594.88 億美元，較上年同期減少 8.23%，其中我對中國大陸輸出為 391.34 億美元，較上年同期減少 8.58%，輸入為 203.54 億美元，較上年同期減少 7.55%。

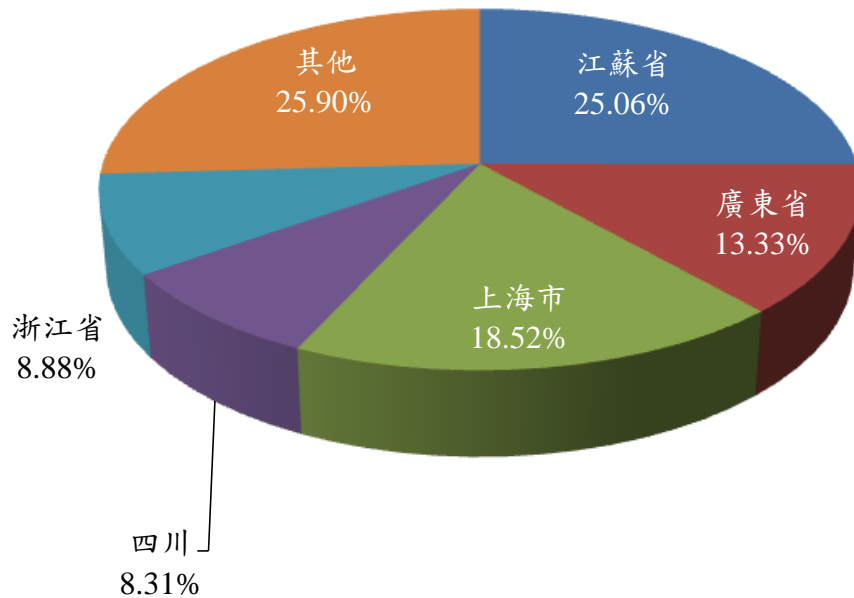


2. 根據上述對兩岸貿易的統計資料，2012 年 1-6 月我國對中國大陸貿易占我外貿比重 21.06%，與上年底 21.63% 相較，減少 0.57 個百分點；其中，出口占我總出口比重 26.66%，與去年底 27.24% 相較，減少 0.58 個百分點，進口占我總進口比重 15.01%，與去年底 15.49% 相較，減少 0.48 個百分點。



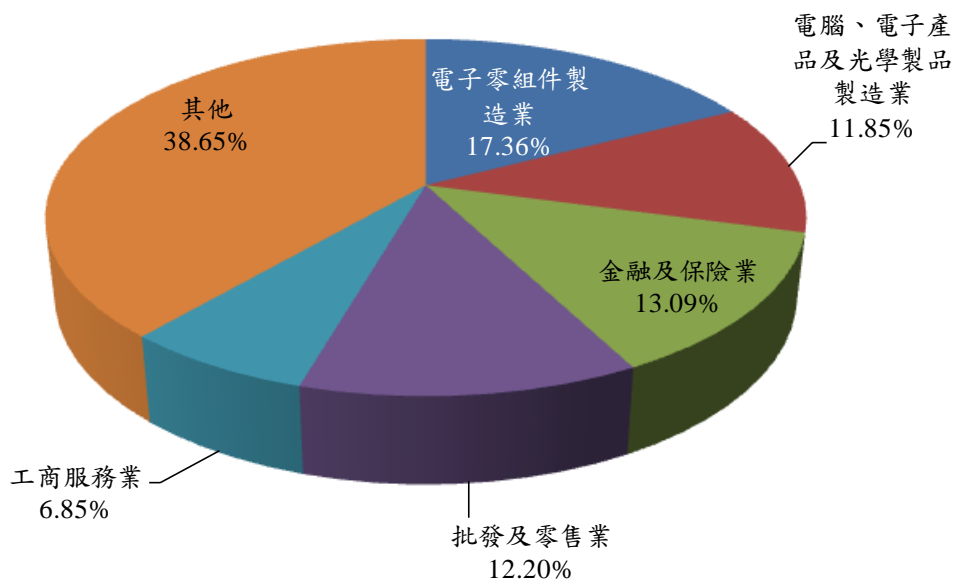
二、臺商赴中國大陸投資概況

- 據經濟部投資審議委員會統計，2012年1-6月臺商對中國大陸經核准投資及補辦件數共計319件，較上年同期減少28.1%，總核准金額為57.5億美元，較上年同期減少26.52%，臺商投資主要集中在江蘇省、上海市、廣東省、浙江省等地區，投資金額依序為14.41億美元（占總金額25.06%）、10.65億美元（占總金額18.52%）、7.66億美元（占總金額13.33%）、5.11億美元（占總金額8.88%）。



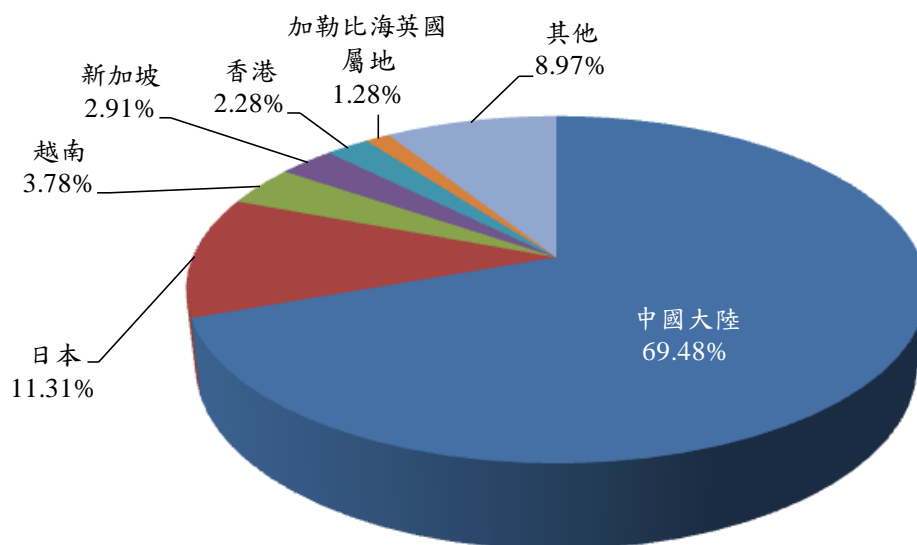
2012年1-6月

2. 至於臺商投資行業 2012 年 1-6 月主要分佈於電子零組件製造業、金融及保險業、批發及零售業、電腦、電子產品及光學製品製造業，投資金額依序為 9.98 億美元(占總金額 17.36%)、7.53 億美元 (占總金額 13.09%)、7.01 億美元 (占總金額 12.20%)、6.81 億美元 (占總金額 11.85%)。



2012 年 1-6 月

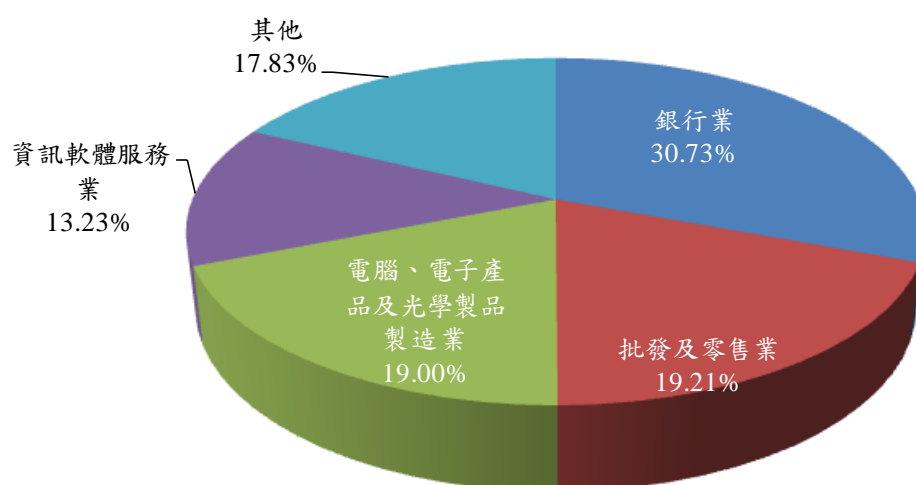
3. 據經濟部投資審議委員會統計，2012 年 1-6 月我國核准對外投資(含對中國大陸投資及補辦)件數共計 472 件，金額為 82.75 億美元，其中核准赴中國大陸投資金額為 57.49 億美元，占我核准對外投資總額 69.48%，位居第一位。累計自 1991 年至 2012 年 6 月底止，臺商對中國大陸投資總核准件數 39,891 件，總核准金額達 1,174.47 億美元，占我核准對外投資總額的 63.08%，位居第一位。



2012 年 1-6 月

三、陸資來台投資概況

據經濟部投資審議委員會統計，2012年1-6月我國核准陸資來台投資件數共計63件，金額為1.22億美元。累積2009年6月至2012年6月期間我國核准陸資來台投資件數共267件，金額為2.98億美元，主要分佈於銀行業、批發及零售業、電腦、電子產品及光學製品製造業、資訊軟體服務業，投資金額依序為9.15千萬美元(占總金額30.73%)、5.72千萬美元(占總金額19.21%)、5.66千萬美元(占總金額19%)、3.94千萬美元(占總金額13.23%)。

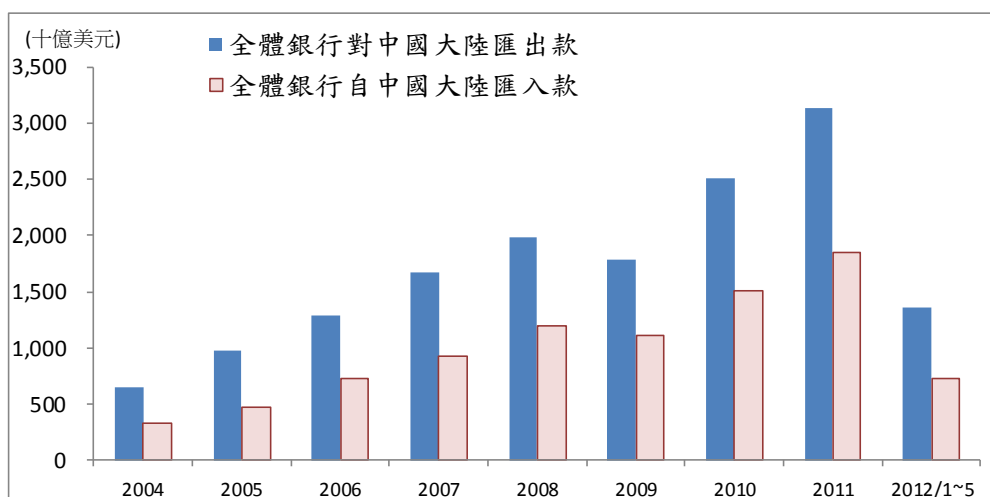


2012年1-6月

四、兩岸匯款概況

我國全體銀行對中國大陸匯出匯入款除2009年較上年度下滑之外，其餘年度皆持續成長。2012年1-5月全體銀行對中國大陸匯出款為1,359.7億美元，跟上年同期相較成長10.79%。

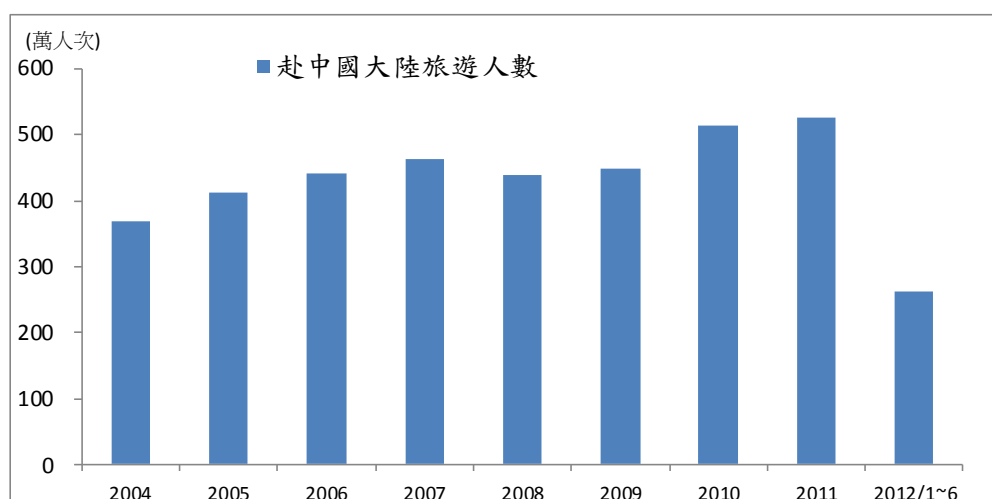
2012年1-5月全體銀行自中國大陸匯入款為721.53億美元，跟上年同期相較增加5.17%。



五、我國民眾赴中國大陸旅遊人數

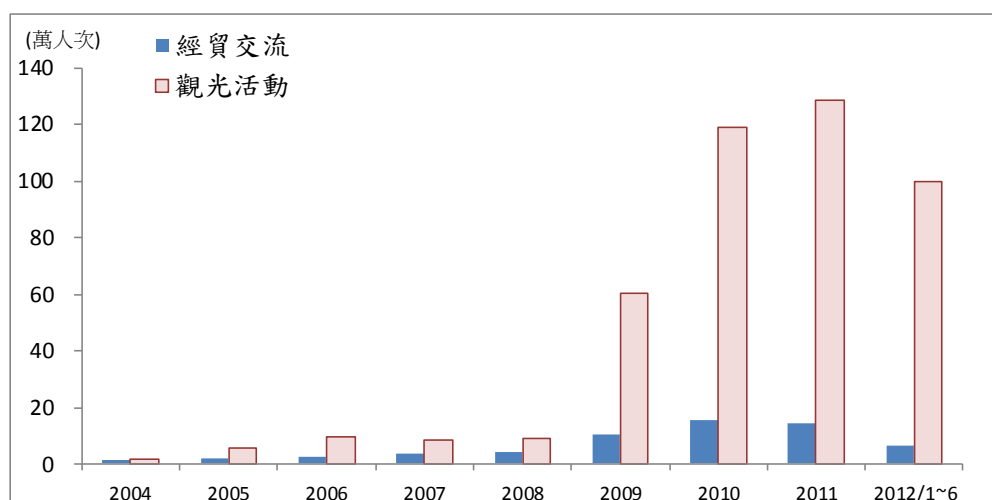
據中國旅遊年鑑及中國統計月報估計，2012 年 1-6 月我國民眾赴中國大陸旅遊人數約達 261.5 萬人次，與上年同期增加 2.22%。

累計自 1987 年至 2012 年 6 月底止，我國民眾赴中國大陸旅遊人數共計 6,892.65 萬人次。。



六、中國大陸人民來臺人數

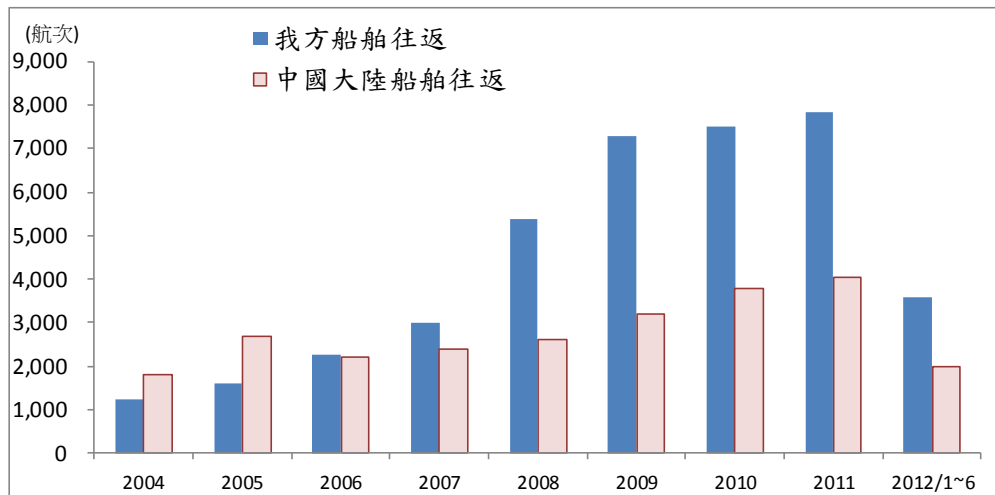
自 2003 年起中國大陸人民來台觀光人數開始超過經貿活動人數。據我國內政部入出國及移民署統計，2012 年 1-6 月中國大陸人民來臺總人數為 123.07 萬人次，較上年同期增加 52.75%。其中經貿交流為 6.64 萬人次，較上年同期減少 4.3%，觀光活動為 100.03 萬人次，較上年同期增加 63.87%。累計自 1987 年至 2012 年 6 月底止，中國大陸人民來臺總人數共計 775 萬人次。



七、金馬「小三通」航運、人員往來統計

1. 金馬「小三通」航運往來統計

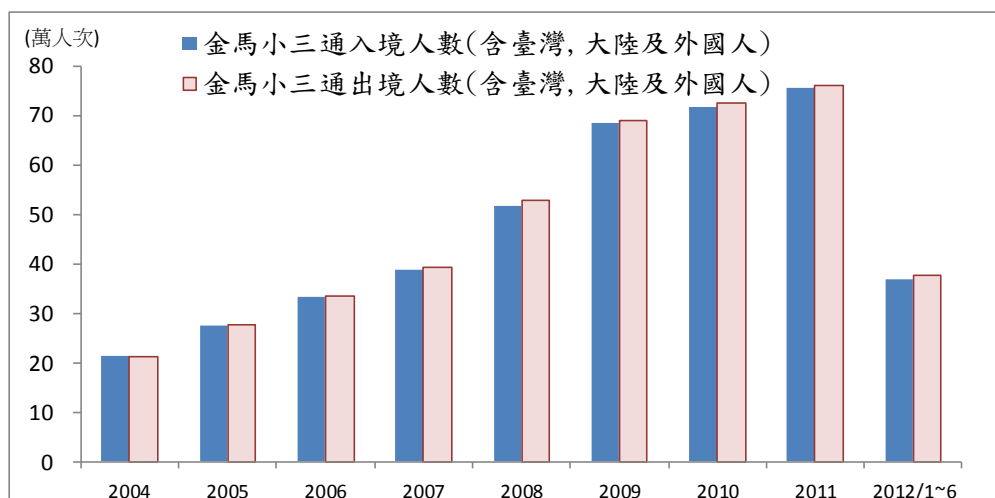
我國交通部統計，2012年1-6月我方船舶往返航次為3,587次，較上年同期減少4.60%。中國大陸船舶為1,994航次，較上年同期增加1.53%。累計自2001年至2012年6月底止，兩岸船舶往返航次共計6.65萬航次。



2. 金馬「小三通」人員往來統計

據我國內政部入出國及移民署統計，2012年1-6月經金馬小三通入境人數為36.94萬人次(含臺灣、大陸及外國人民)。經金馬小三通出境人數(含臺灣、大陸及外國人民)為37.84萬人次。

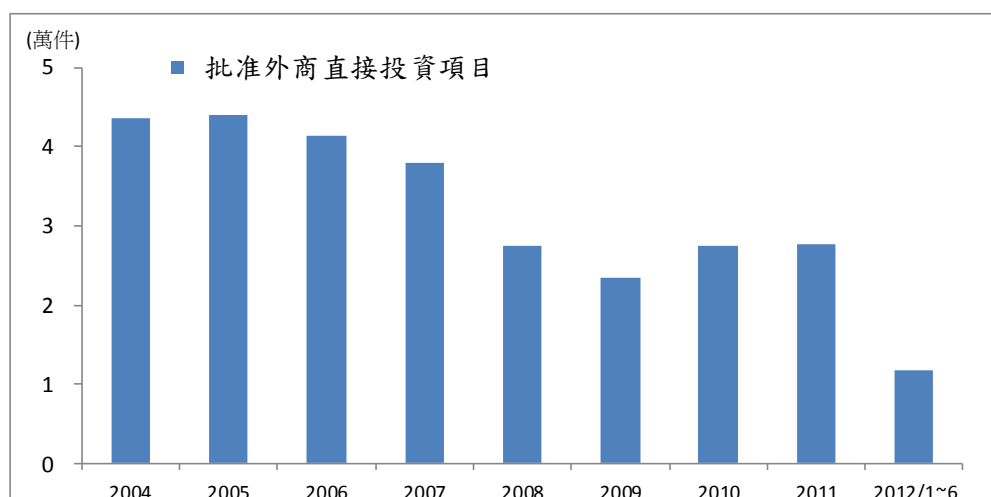
累計自2001年至2012年6月底止，經金馬「小三通」入出境人數(含臺灣、大陸及外國人民)共計880.38萬人次。



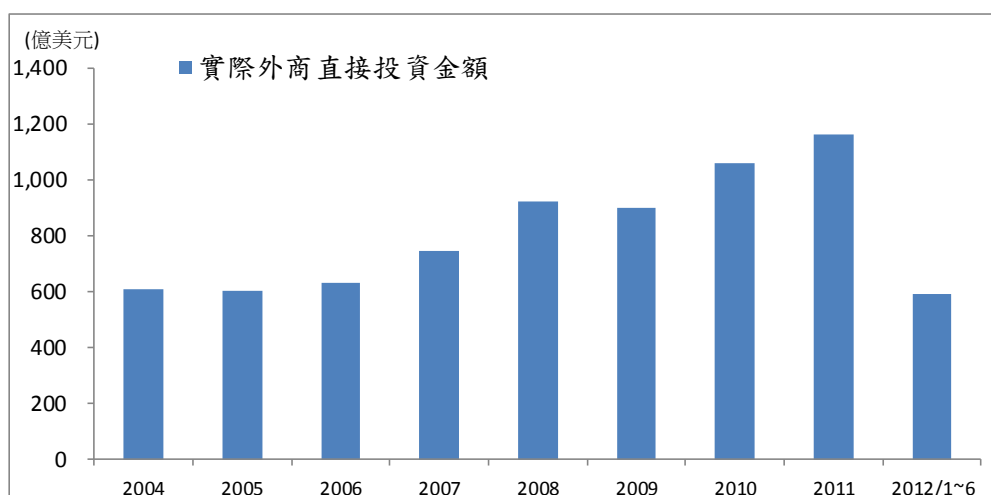
貳、中國大陸經濟概況

一、中國大陸利用外資概況

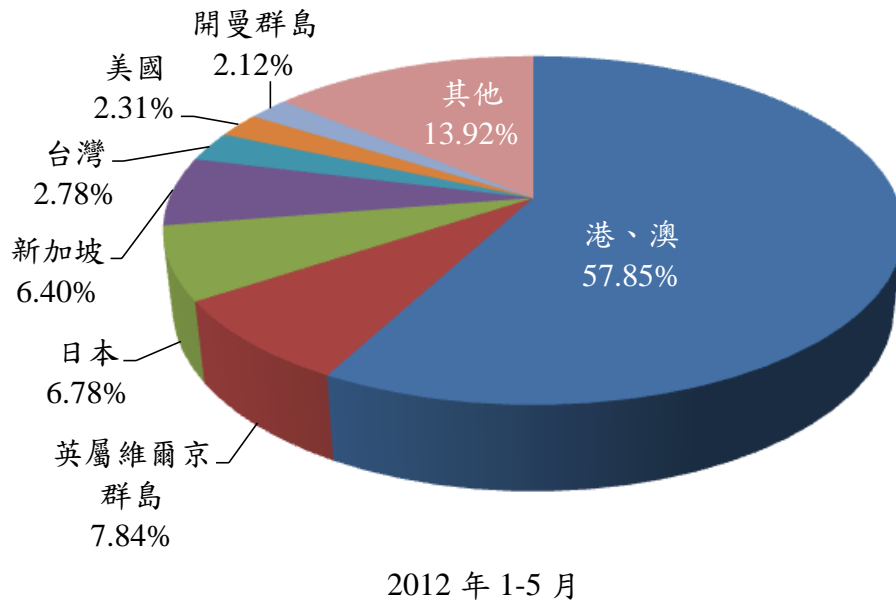
1. 據中國大陸「商務部」統計，至於 2012 年 1-6 月中國大陸核准外商直接投資項目共 11,705 件。自 1979 年中國大陸採取開放政策至 2012 年 6 月底止，累計批准外商投資項目為 75.01 萬件。



2. 2012 年 1-6 月中國大陸外商直接投資實際金額為 590.9 億美元。自 1979 年至 2012 年 6 月底止，實際投資金額累計達 12,234.82 億美元。



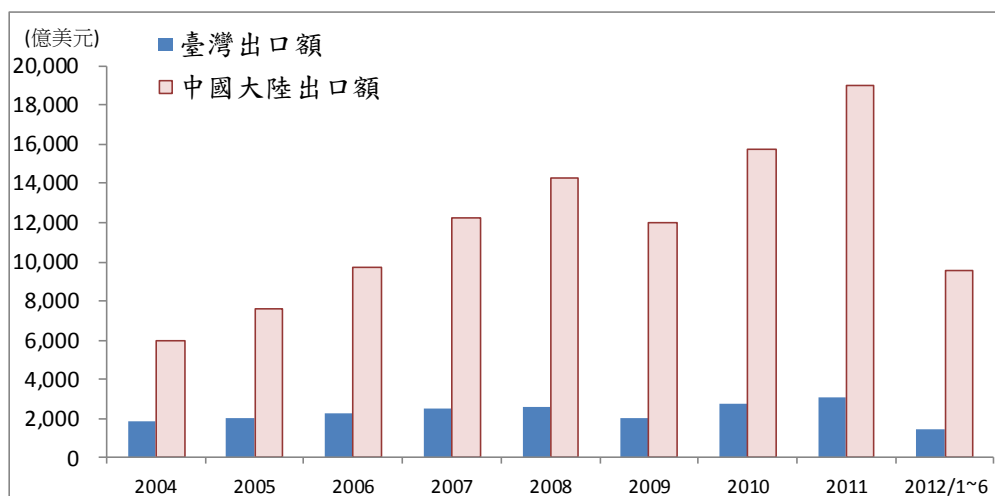
3. 2012 年 1-5 月中國大陸外商直接投資實際金額排名方面，依序為港、澳地區 272.51 億美元（占實際總額的 57.85%）、英屬維爾京群島 36.93 億美元（占實際總額的 7.84%）、日本 31.96 億美元（占實際總額的 6.78%）、新加坡 30.15 億美元（占實際總額的 6.4%）以及臺灣 13.09 億美元（占實際總額的 2.78%）等。



參、兩岸重要經濟指標

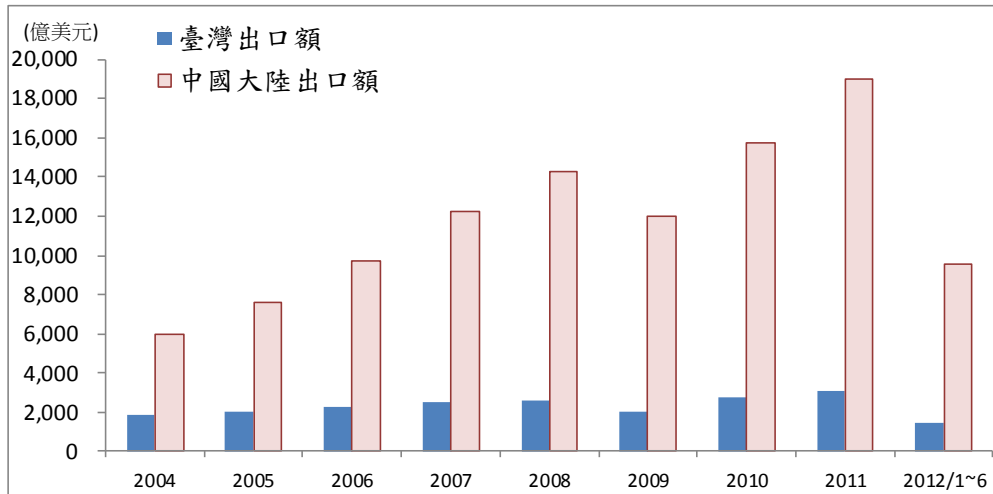
一、兩岸對外貿易狀況

- 據我國海關統計，2012 年 1-6 月我國出口額 1,468 億美元，較上年同期減少 4.7%。據中國大陸海關統計，2012 年 1-6 月中國大陸出口金額為 9,543.8 億美元，較上年同期成長 9.2%。



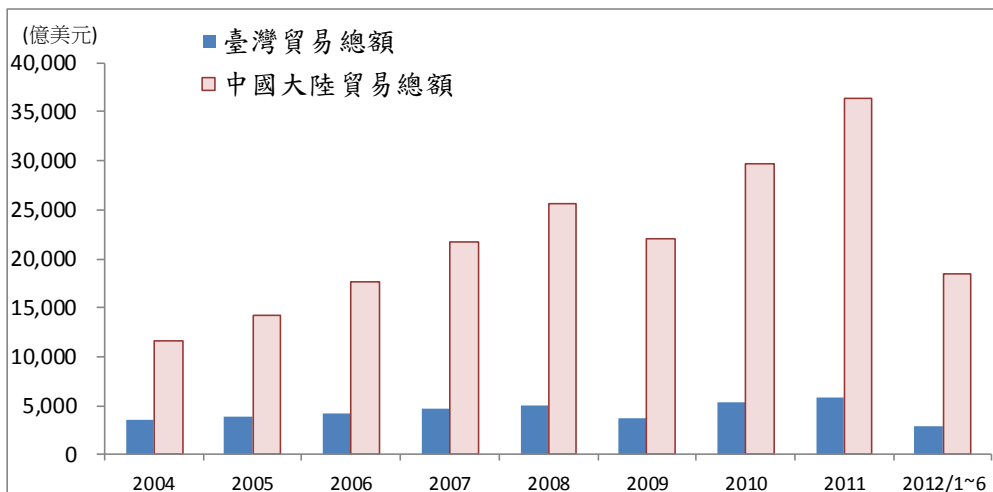
2. 據我國海關統計，2012 年 1-6 月我國進口金額為 1,356.1 億美元，較上年同期減少 5.8%。

2012 年 1-6 月中國大陸進口總值 8,854.6 億美元，較上年同期成長 6.7%。

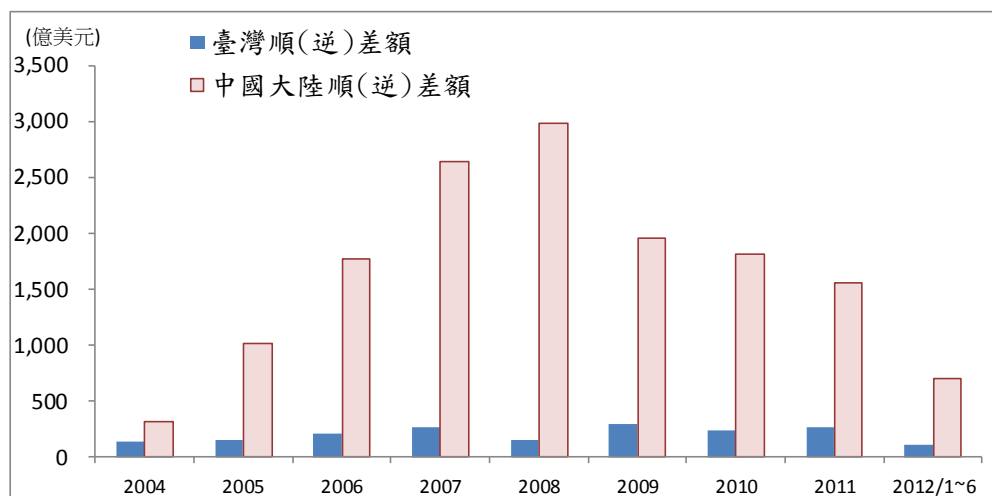


3. 據我國海關統計，我國 2012 年 1-6 月貿易總額為 2,824.1 億美元，較上年同期減少 5.3%。

據中國大陸海關統計，中國大陸 2012 年 1-6 月貿易總額為 18,398.4 億美元，較上年同期成長 8.0%。



4. 據我國海關統計，我國 2012 年 1-6 月貿易順差 111.9 億美元。
據中國大陸海關統計，中國大陸 2012 年 1-6 月貿易順差 689.1 億美元。

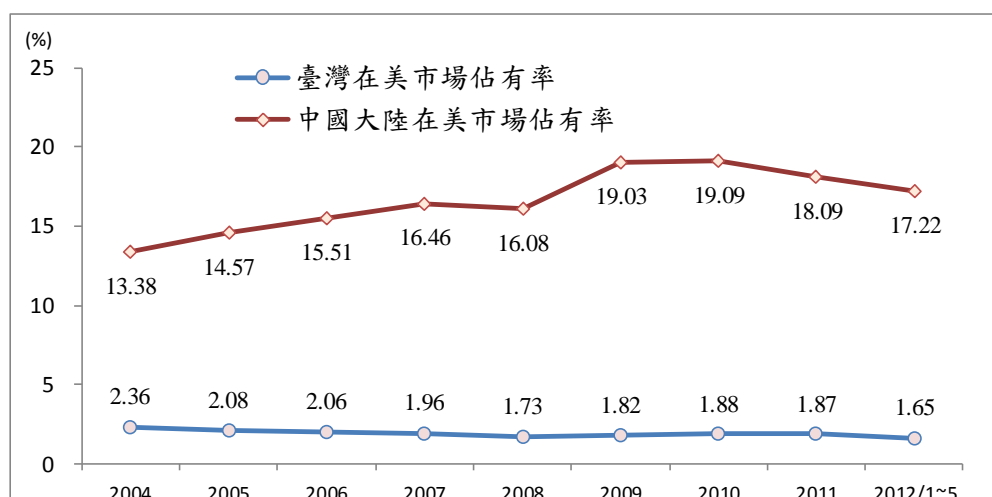


二、兩岸在國際經濟活動之比較

1. 在美市場占有率之比較

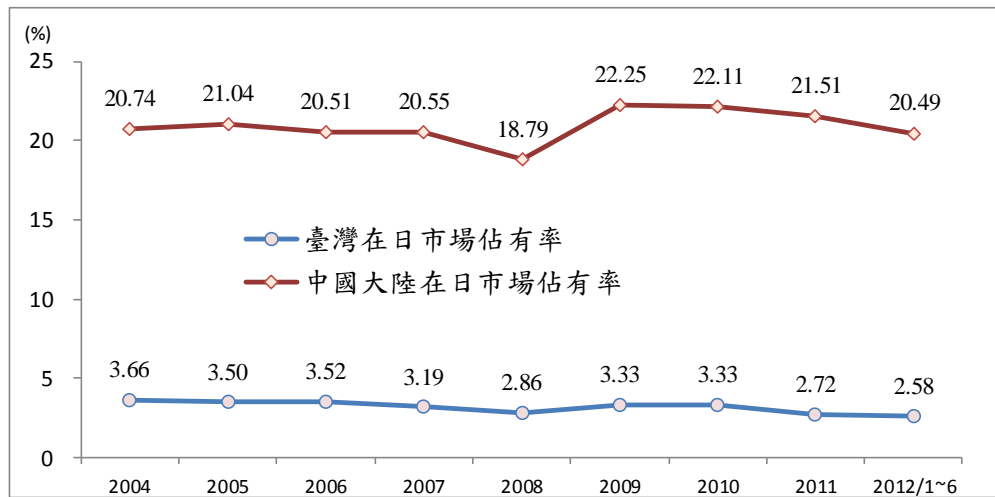
受美國經濟復甦遲緩影響，兩岸對美出口在 2012 年以來均呈現下滑趨勢。其中 2012 年 1-5 月美國自我國進口占進口總額 1.65%，與上年底的 1.87% 減少 0.22 個百分點。

2012 年 1-5 月美國自中國大陸進口額占其進口總額之 17.22%，與上年底的 18.09% 減少 0.87 個百分點。



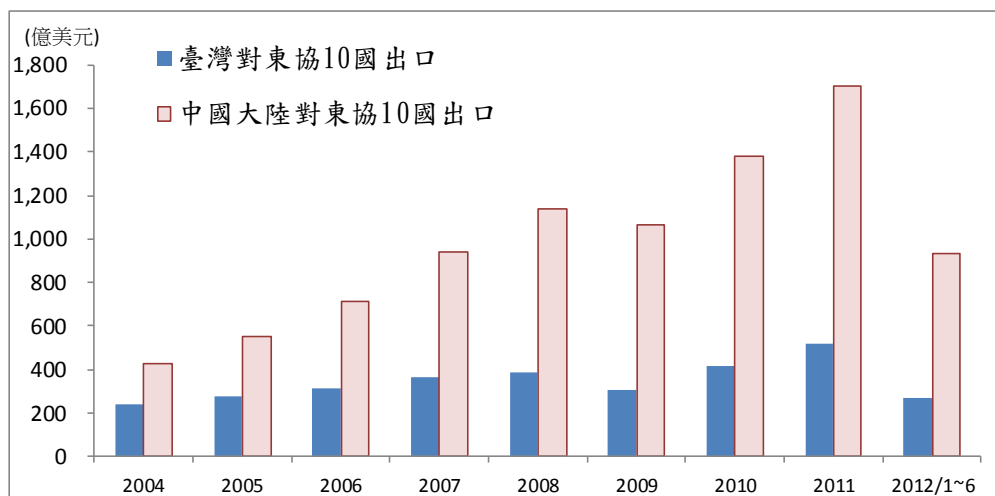
2. 在日市場佔有率概況

由於 311 震災影響，日本經濟在 2011 年呈現萎縮態勢，2012 年復甦跡象也不明顯，使得兩岸對日出口均較去年同期減少，累計 2012 年 1-6 月日本自我國進口占其進口總額 2.58%，與上年底的 2.72% 相比減少 0.14 個百分點。2012 年 1-6 月日本自中國大陸進口額占其進口總額之 20.49%，較上年底的 21.51%，減少 1.02 個百分點。



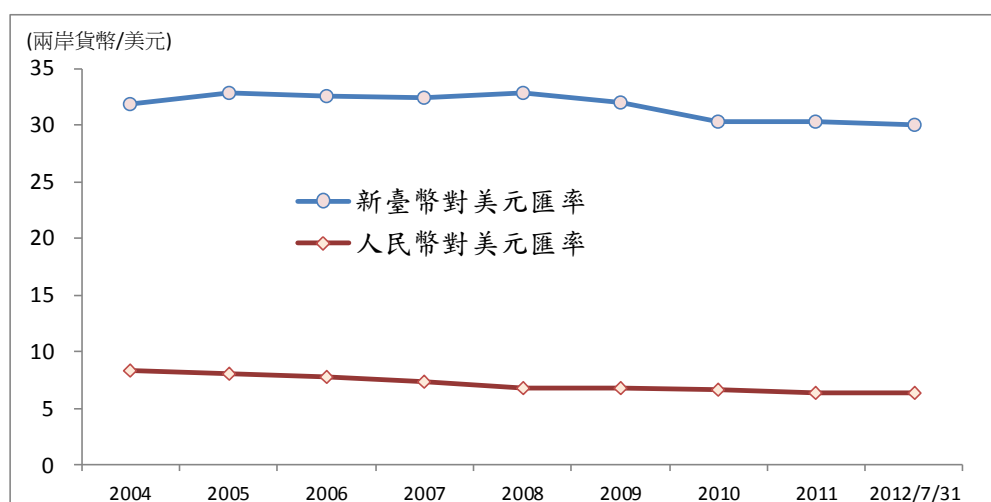
3. 兩岸在東協市場貿易概況

2012 年 1-6 月我國對東協 10 國貿易總額為 430.26 億美元，較上年同期增加 2.5%，其中我國對東協 10 國出口總額為 272.98 億美元，較上年同期增加 6.08%，進口總額為 157.28 億美元，較上年同期減少 3.18%；中國對東協 10 國貿易總額為 1,877.58 億美元，較上年同期增加 9.79%，其中中國對東協出口總額為 935.39 億美元，較上年同期增加 16.76%，進口總額為 942.18 億美元，較上年同期增加 3.65%。



三、金融

新台幣兌美元 2012 年 7 月底報收 1 美元兌新台幣 30.010 元，與上月底相比貶值 0.37%。中國大陸方面，2005 年 7 月 21 日中國大陸當局宣佈不再盯住美元，改以市場供求為基礎，實施有管理的浮動匯率制，之後人民幣兌美元匯價即呈現逐漸升值的態勢，至 2012 年 7 月底 1 美元兌人民幣報收 6.3320 元，與上月底貶值 0.11%。經美元折算後，1 元新台幣換算 0.211 元人民幣，1 元人民幣則換算為 4.739 元新台幣。



肆、ECFA 早期收穫計畫執行情形

100 年 1 月~101 年 5 月獲減免關稅約 3.17 億美元，而 ECFA 原產地證明書從 100 年 1 月 1 日起至 101 年 6 月 30 日止累計核發 67,021 件，核發總金額約 96.79 億美元，其中農產品 1,552 件(約 3,447 萬美元)，工業產品 65,469 件(約 96.44 億美元)。另一方面，延續「海峽兩岸金融合作協議(MOU)」，銀行業、證券期貨業及保險業等金融服務業業者已陸續在中國大陸進行投資，在銀行業方面，金管會已核准 11 家國內銀行赴中國大陸設立分行，其中 9 家已開業，7 家銀行設有代表人辦事處；在證券期貨業方面，已有 12 家證券商赴中國大陸設立 25 處辦事處，2 家投信事業赴中國大陸設立辦事處，並核准 5 家投信與中國大陸證券業者合資申設中國大陸基金管理公司；在保險業部分，金管會已核准 9 家國內保險業赴中國大陸參股投資，其中 6 家已營業，並設有 14 處代表人辦事處。

在非金融服務業方面，依據經濟部投資審議委員會統計，100 年 1 月~101 年 5 月屬於 ECFA 服務業早收清單中核准陸資來台投資件數為 44 件，投資或增資之金額約為 1,749 萬美元。行業別以產品設計業(共 24 件)最多。