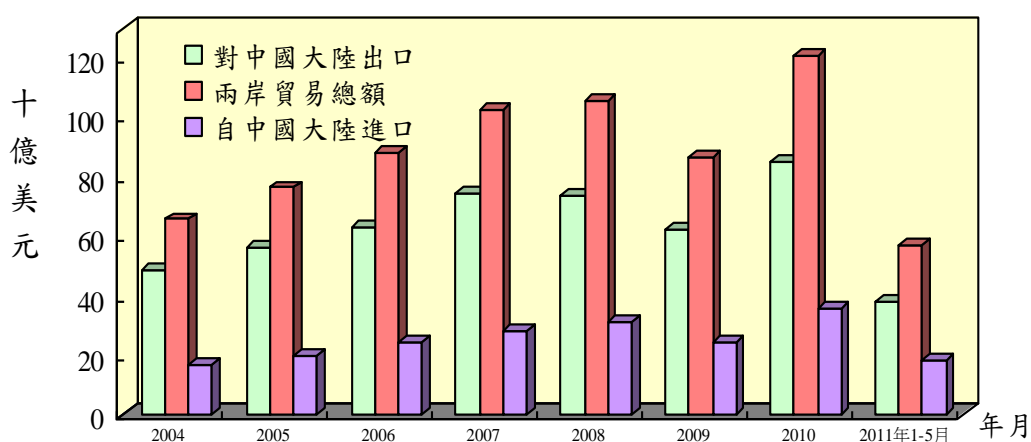


統計提要

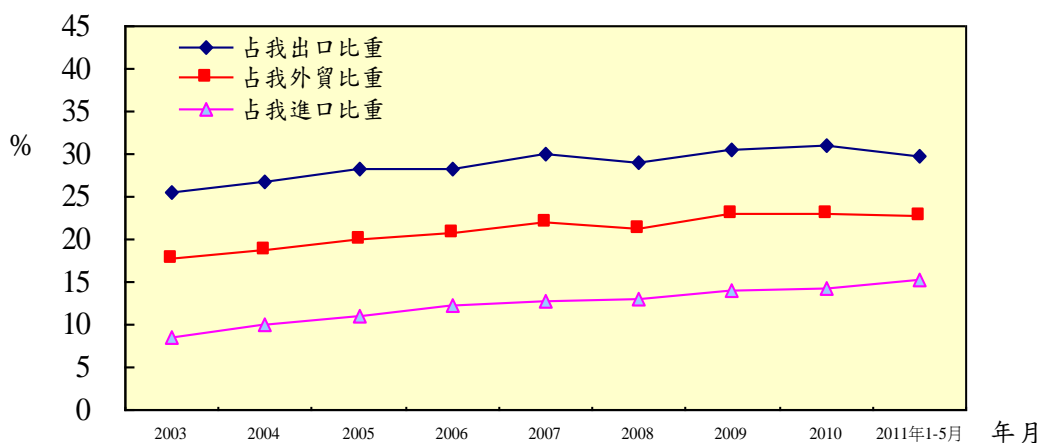
壹、兩岸經濟交流重要指標

一、兩岸貿易概況

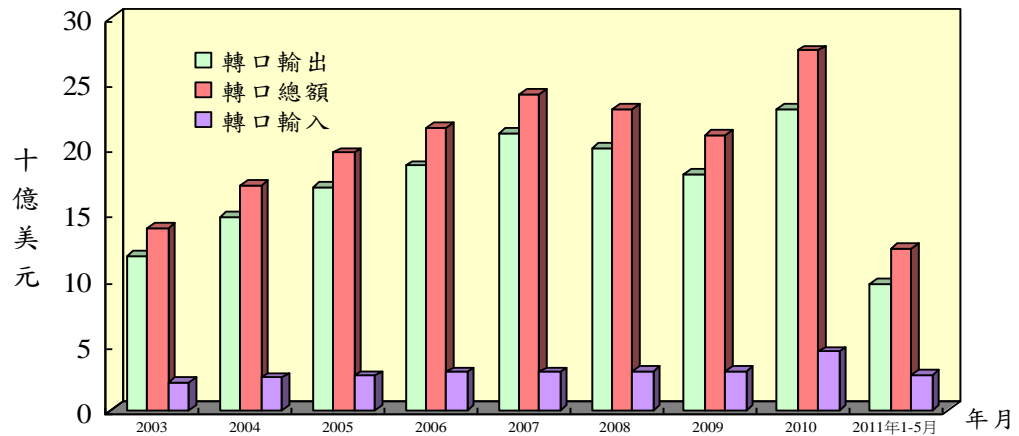
1. 經參考我國及香港海關統計，為精確掌握兩岸貿易數據，已建立我國對中國大陸出口估算公式（參見表 6）。根據此公式計算，2011 年 1-5 月兩岸貿易總額估計為 567.52 億美元，較上年同期增加 17.96%，其中我對中國大陸輸出估計為 383.86 億美元，較上年同期成長 10.53%，輸入為 183.66 億美元，較上年同期成長 37.24%。（如果對香港貿易部份全數加計，2011 年 1-5 月我對中國大陸及香港貿易總額達 716.03 億美元，出口 525.43 億美元，進口為 190.60 億美元）。



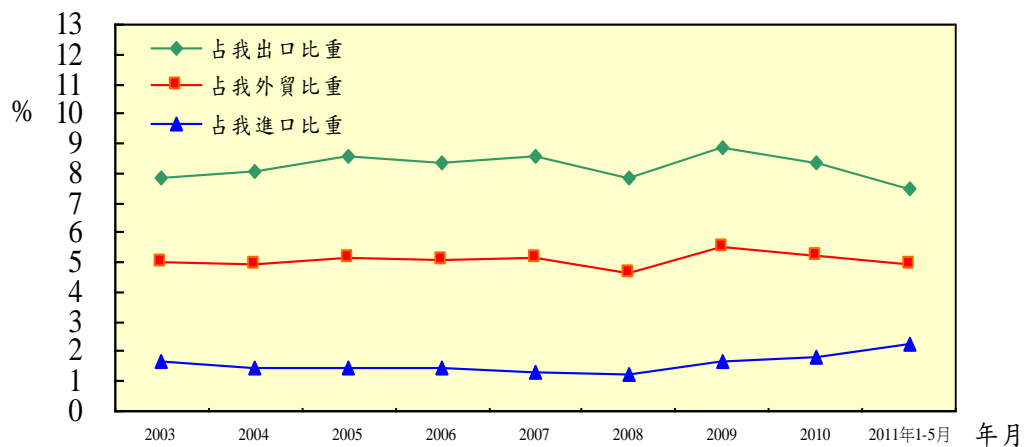
2. 根據上述對兩岸貿易的估計，2011 年 1-5 月我國對中國大陸貿易占我外貿比重 22.77%，與上年底 22.97% 相較，減少 0.20 個百分點；其中，出口占我總出口比重 29.76%，與上年底 30.89% 相較，減少 1.13 個百分點，進口占我總進口比重 15.27%，與上年底 14.31% 相較，增加 0.96 個百分點。（如果加計香港部份，2011 年 1-5 月我對中國大陸及香港貿易佔我外貿總額比重為 28.73%，出口佔我總出口比重為 40.74%，進口佔我總進口比重 15.85%）。



3. 據香港海關統計，2011年1-5月兩岸經香港轉口貿易總額 123.64 億美元，較上年同期增加 13.32%。其中我國轉口輸出中國大陸金額 96.59 億美元，較上年同期增加 4.93%；轉口輸入金額 27.05 億美元，較上年同期增加 58.66%。

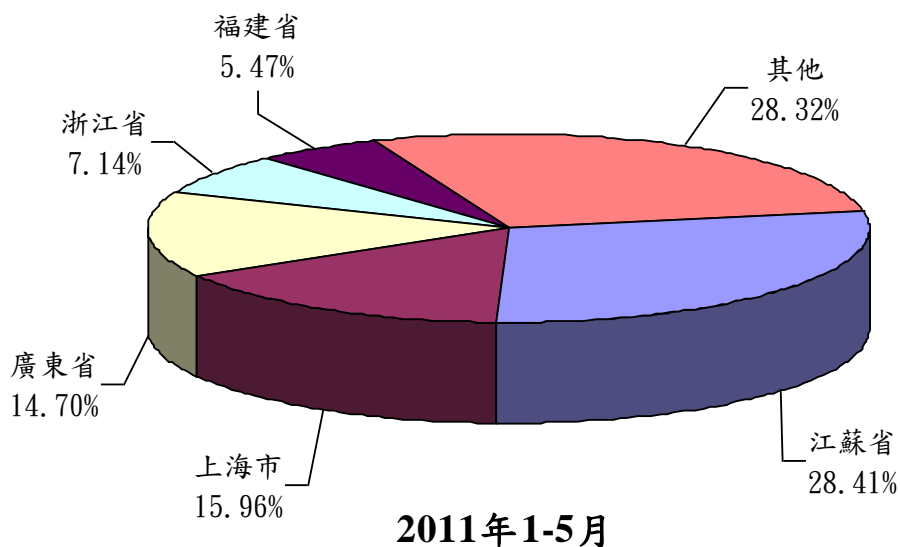


4. 據香港海關統計，2011年1-5月我國經香港轉口中國大陸貿易占我外貿比重 4.96%，與上年底 5.23% 相較，減少 0.27 個百分點。其中，轉出口占我總出口比重 7.49%，與上年底 8.38% 相較，減少 0.89 個百分點；轉進口占我總進口比重 2.25%，較上年底 1.79%，增加 0.46 個百分點。

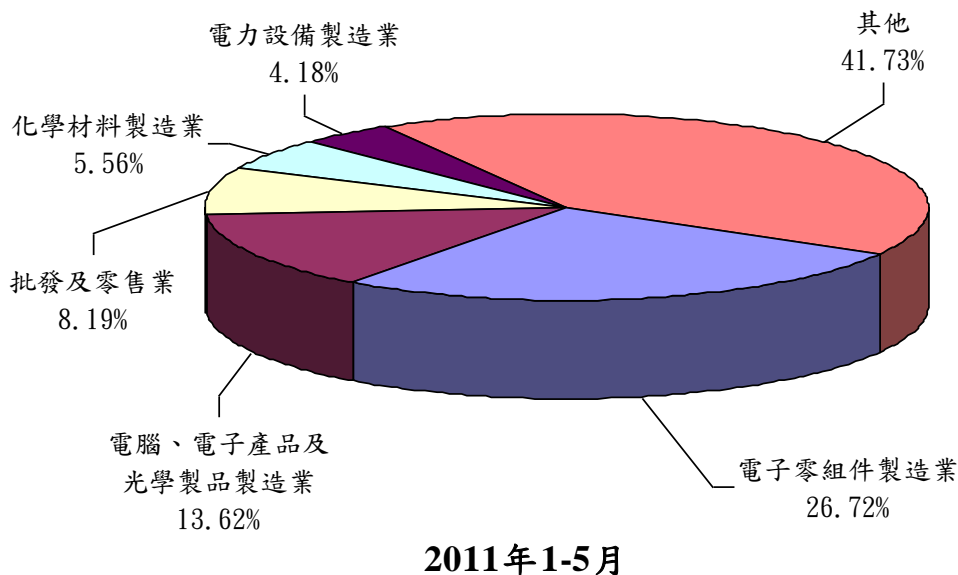


二、臺商赴中國大陸投資概況

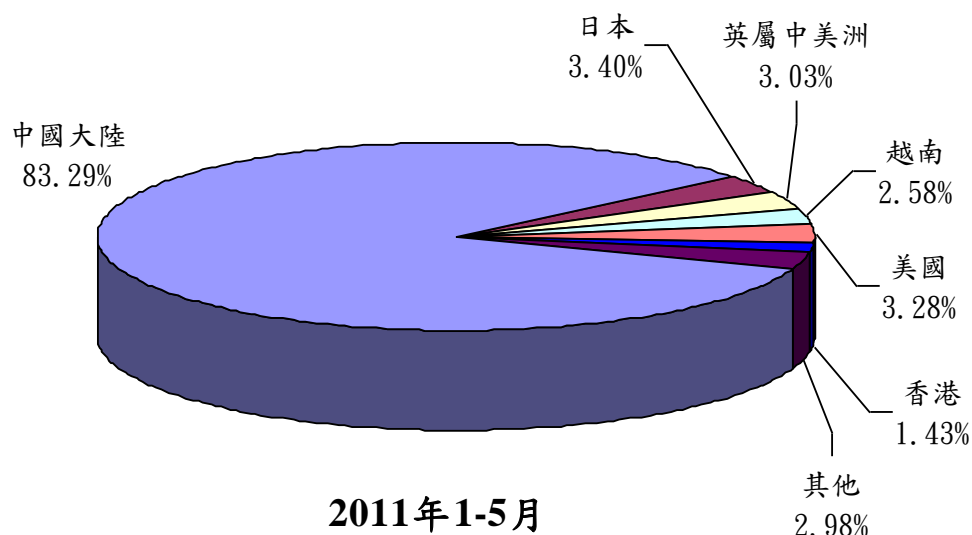
1. 據經濟部投資審議委員會統計，2011年1-5月臺商對中國大陸經核准投資及補辦件數共計367件，較上年同期增加33.16%，總核准金額為59.04億美元，較上年同期增加17.60%，臺商投資主要集中在江蘇省、上海市、廣東省、浙江省、福建省等地區，投資金額依序為16.77億美元（占總金額28.41%）、9.43億美元（占總金額15.96%）、8.68億美元（占總金額14.70%）、4.22億美元（占總金額7.14%）、3.23億美元（占總金額5.47%）。



至於臺商投資行業 2011年1-5月主要分佈於電子零組件製造業、電腦、電子產品及光學製品製造業、批發及零售業、化學材料製造業、電力設備製造業，投資金額依序為15.78億美元（占總金額26.72%）、8.04億美元（占總金額13.62%）、4.83億美元（占總金額8.19%）、3.28億美元（占總金額5.56%）、2.47億美元（占總金額4.18%）。

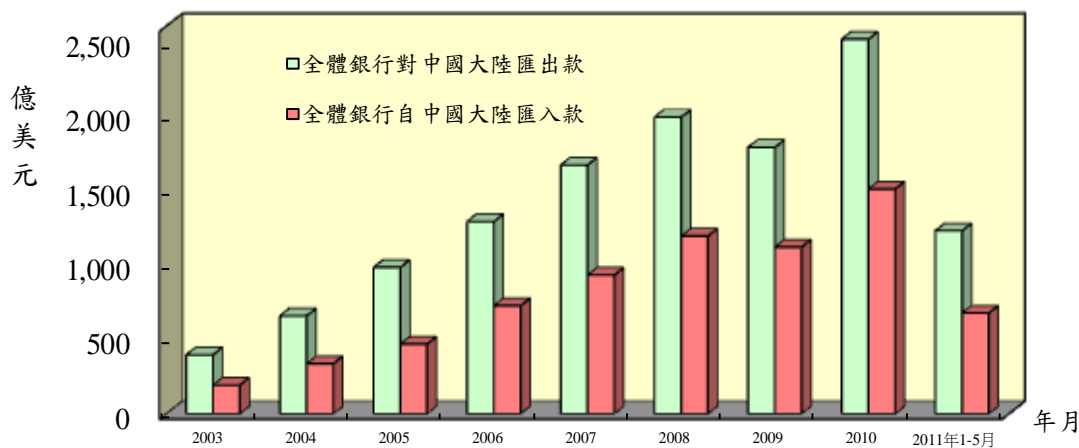


2. 據經濟部投資審議委員會統計，2011年1-5月我國核准對外投資（含對中國大陸投資及補辦）件數共計487件，金額為70.89億美元，其中核准赴中國大陸投資金額為59.04億美元，占我核准對外投資總額83.29%，位居第一位。累計自1991年至2011年5月底止，臺商對中國大陸投資總核准件數39,052件，總核准金額達1,032.25億美元，占我核准對外投資總額的61.84%，位居第一位。



三、兩岸匯款概況

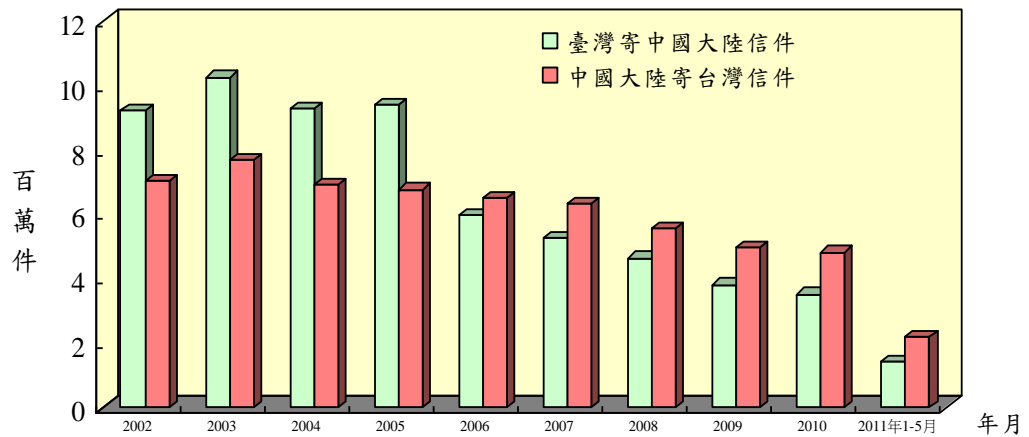
我國全體銀行對中國大陸匯出匯入款在2010年之前持續成長。2011年1-5月全體銀行對中國大陸匯出款為1,227.32億美元，跟上年同期相較成長36.98%。2011年1-5月全體銀行自中國大陸匯入款為675.56億美元，跟上年同期相較增加31.71%。



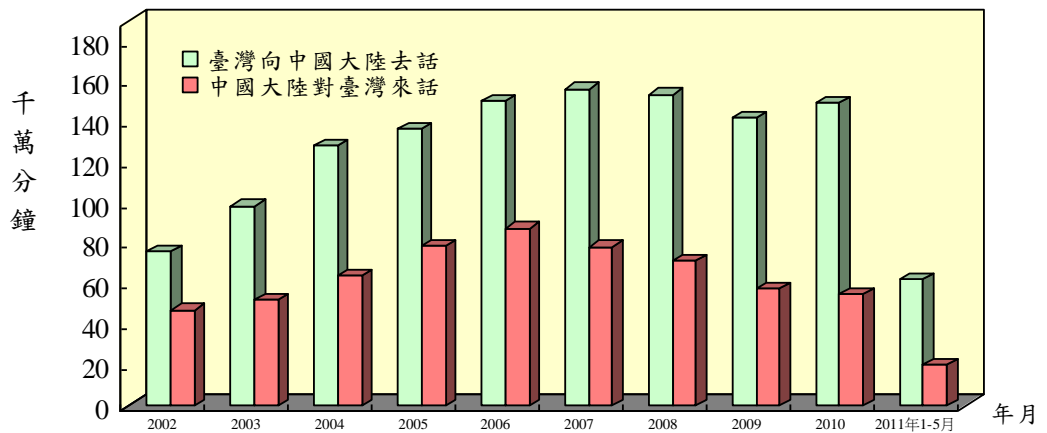
四、郵電往返概況

1. 2011 年 1-5 月從我國寄往中國大陸信件共計 140.12 萬件，與上年同期相較減少 3.66%。

同期自中國大陸寄至我國信件共計 218.77 萬件，與上年同期相較則增加 2.29%。



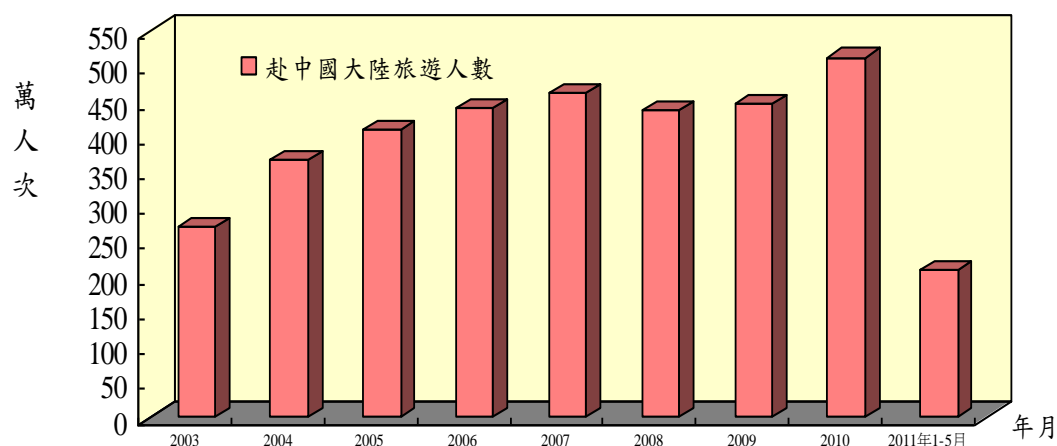
2. 我國對中國大陸通話時間持續多於中國大陸對我國的通話時間。2011 年 1-5 月我國對中國大陸通話次數為 17,304.95 萬通，通話時間為 62,225.61 萬分鐘，較上年同期增加 4.76%，平均每通通話時間為 3.6 分鐘。2011 年 1-5 月中國大陸對我國通話次數為 7,334.30 萬通，通話時間為 20,191.52 萬分鐘，較上年同期減少 15.91%，平均每通通話時間約 2.8 分鐘。



五、我國民眾赴中國大陸旅遊人數

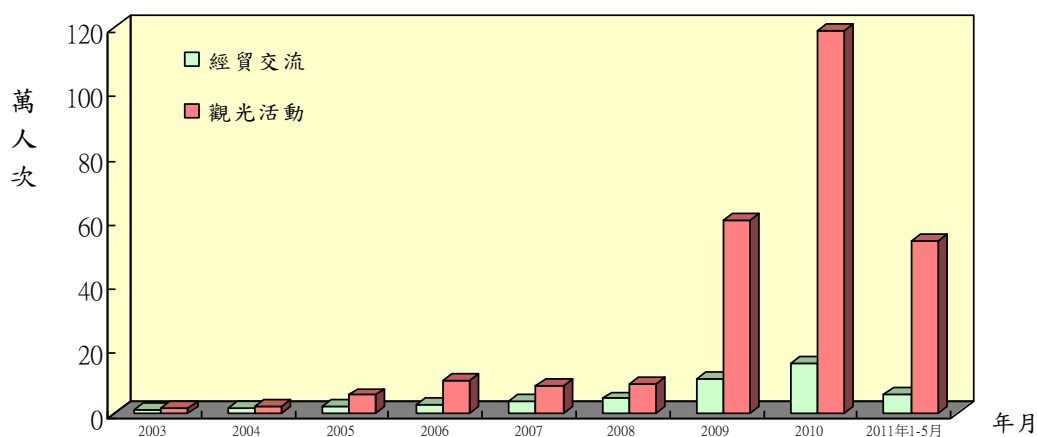
據中國旅遊年鑑及中國統計月報估計，2011年1-5月我國民眾赴中國大陸旅遊人數約達209.94萬人次，與上年同期增加3.23%。

累計自1987年至2011年5月底止，我國民眾赴中國大陸旅遊人數共計6,314.81萬人次。



六、中國大陸人民來臺人數

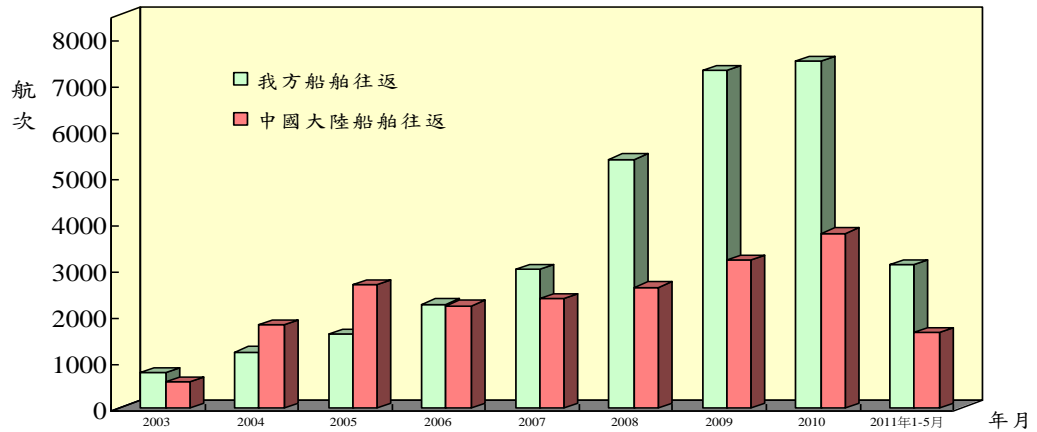
自2003年起中國大陸人民來台觀光人數開始超過經貿活動人數。據我國內政部入出國及移民署統計，2011年1-5月中國大陸人民來臺總人數為69.67萬人次，較上年同期增加1.52%。其中經貿交流為5.49萬人次，較上年同期減少13.25%，觀光活動為53.68萬人次，較上年同期增加1.24%。累計自1987年至2011年5月底止，中國大陸人民來臺總人數共計549.36萬人次。



七、金馬「小三通」航運、人員往來統計

1. 金馬「小三通」航運往來統計

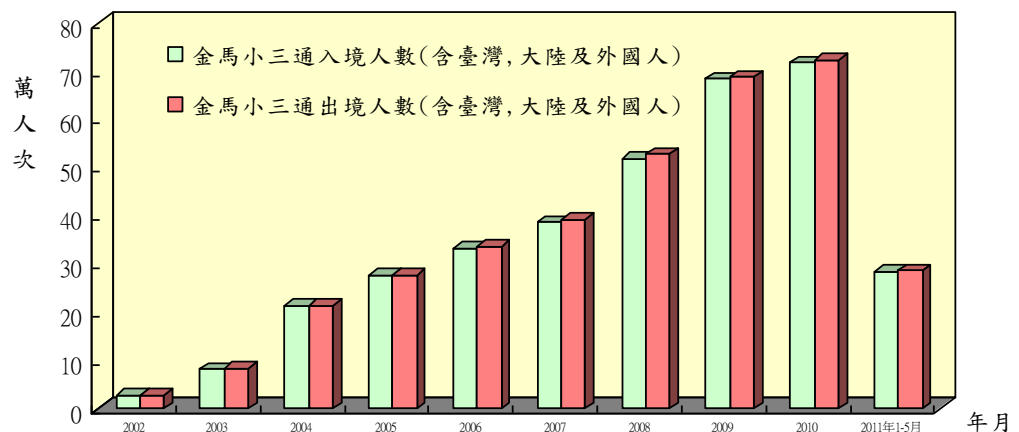
我國交通部統計，2011年1-5月我方船舶往返航次為3,088次，較上年同期減少0.83%。中國大陸船舶為1,633航次，較上年同期增加11.32%。累計自2001年至2011年5月底止，兩岸船舶往返航次共計5.38萬航次。



2. 金馬「小三通」人員往來統計

據我國內政部入出國及移民署統計，2011年1-5月經金馬小三通入境人數為28.43萬人次(含臺灣、大陸及外國人民)。經金馬小三通出境人數(含臺灣、大陸及外國人民)為28.63萬人次。

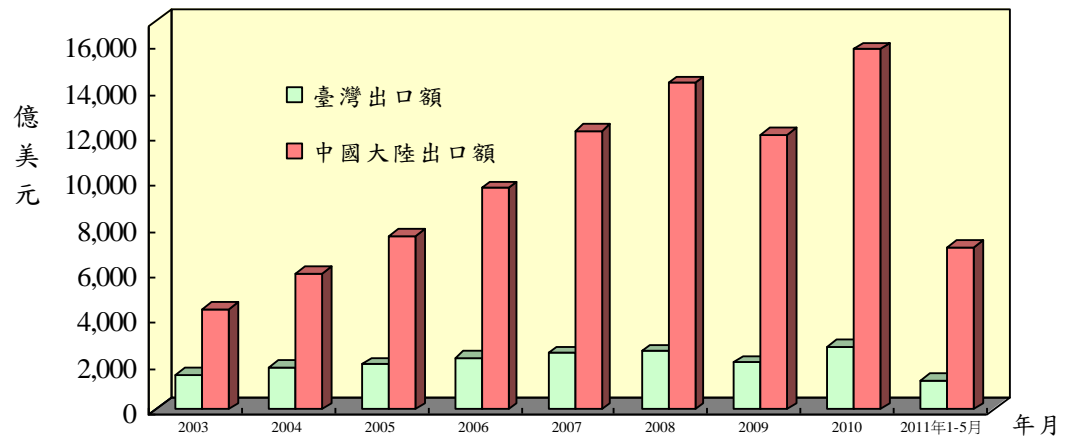
累計自2001年至2011年5月底止，經金馬「小三通」入出境人數(含臺灣、大陸及外國人民)共計711.27萬人次。



貳、兩岸重要經濟指標

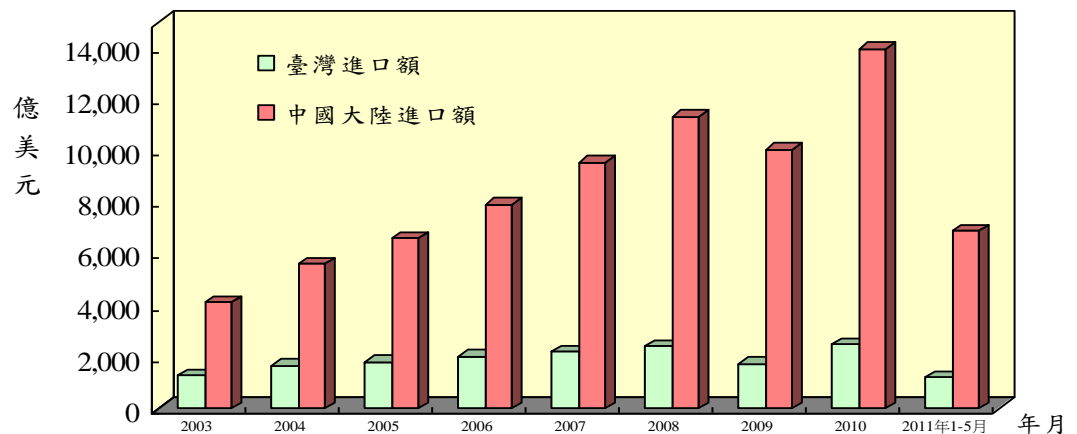
一、兩岸對外貿易狀況

1. 據我國海關統計，2011年1-5月我國出口額 1,289.76 億美元，較上年同期成長 18.14%。據中國大陸海關統計，2011年1-5月中國大陸出口金額為 7,123.74 億美元，較上年同期成長 25.52%。



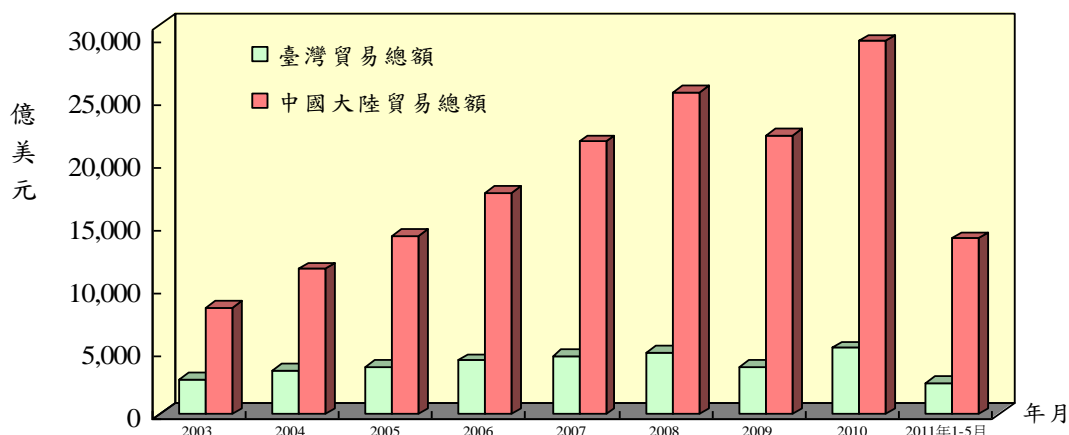
2. 據我國海關統計，2011年1-5月我國進口金額為 1,202.69 億美元，較上年同期成長 22.01%。

2011年1-5月中國大陸進口總值 6,894.11 億美元，較上年同期成長 29.40%。



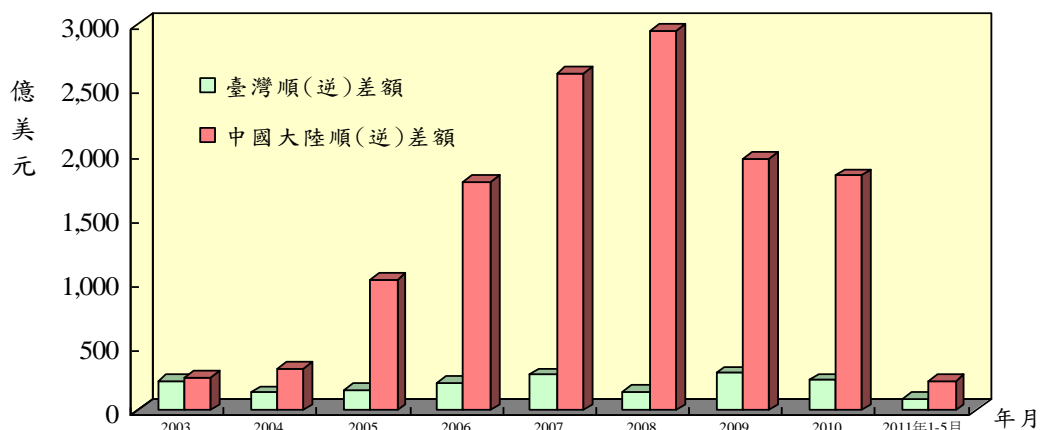
3. 據我國海關統計，我國 2011 年 1-5 月貿易總額為 2,492.46 億美元，較上年同期成長 19.98 %。

據中國大陸海關統計，中國大陸 2011 年 1-5 月貿易總額為 14,017.85 億美元，較上年同期成長 27.40%。



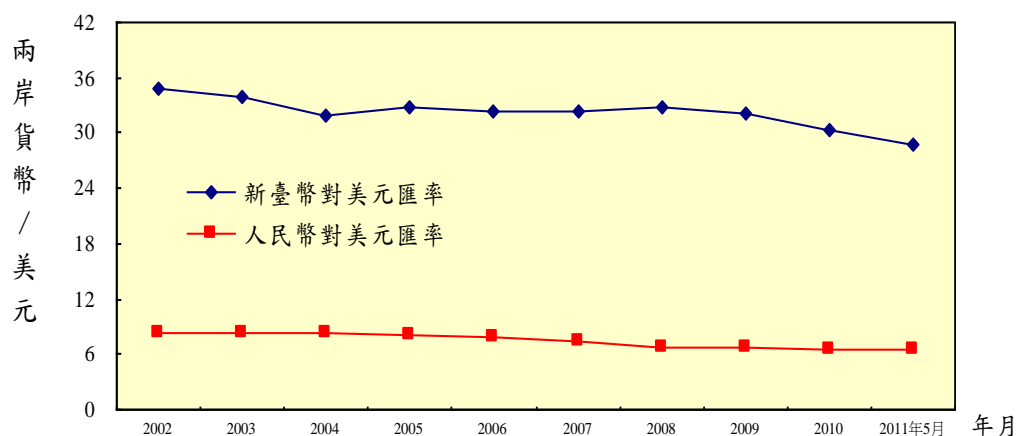
4. 據我國海關統計，我國 2011 年 1-5 月貿易順差 87.07 億美元。

據中國大陸海關統計，中國大陸 2011 年 1-5 月貿易順差 229.63 億美元。

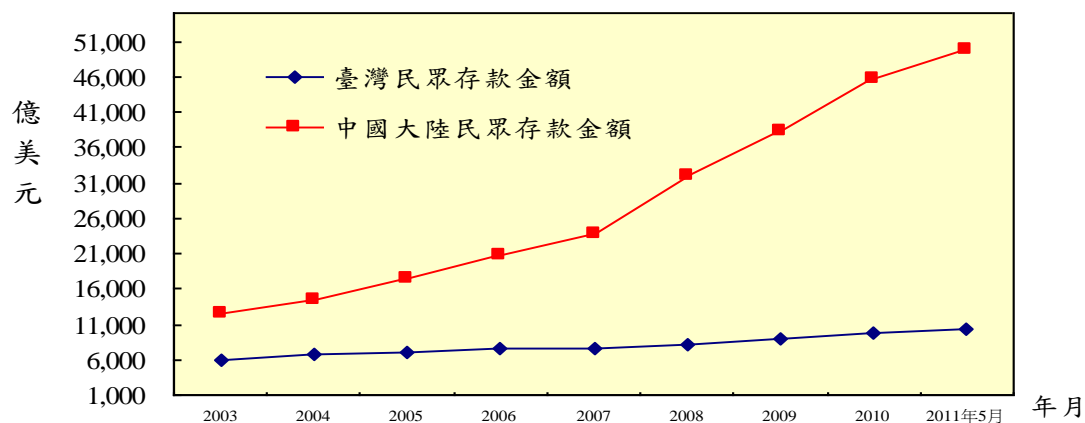


二、金融

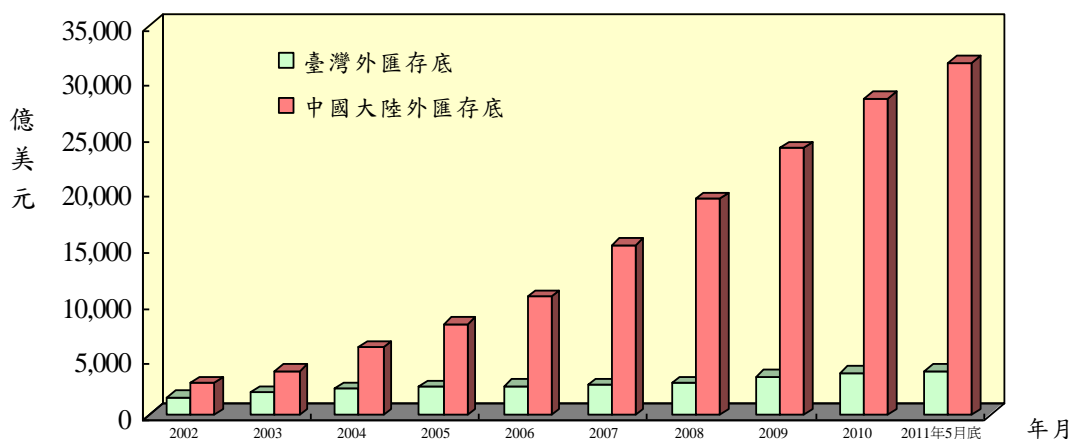
1. 新台幣兌美元 2011 年 5 月底報收 1 美元兌新台幣 28.7720 元，與上月底相比貶值 0.035%。中國大陸方面，2005 年 7 月 21 日中國大陸當局宣佈不再盯住美元，改以市場供求為基礎，實施有管理的浮動匯率制，之後人民幣兌美元匯價即呈現逐漸升值的態勢，至 2011 年 5 月底 1 美元兌人民幣報收 6.4845 元，與上月底升值 0.22%，累計自匯改以來人民幣對美元升值 21.65%。經美元折算後，1 元新台幣換算 0.23 元人民幣，1 元人民幣則換算為 4.44 元新台幣。



2. 近年來我國與中國大陸民眾存款餘額均呈現逐年增長的態勢。2011 年 5 月我國民眾存款餘額 10,415.02 億美元；中國大陸民眾存款餘額達 49,917.74 億美元。



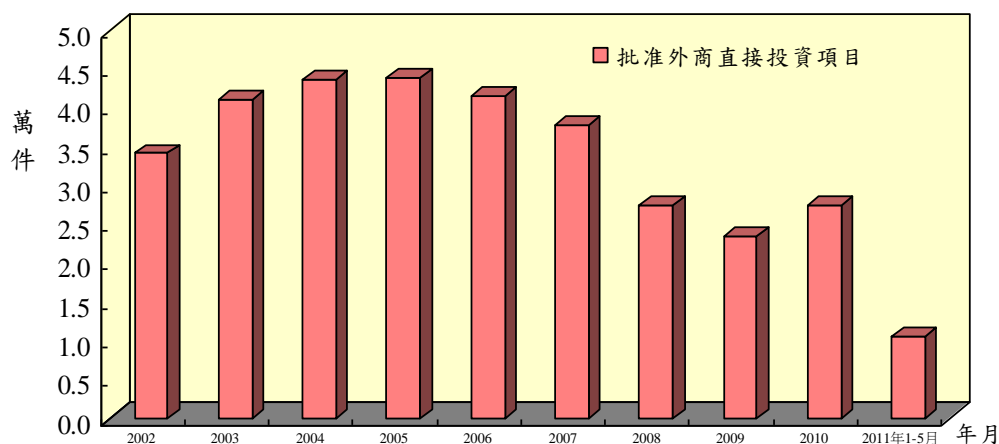
3. 2011 年 5 月底我國外匯存底為 3,986.83 億美元，排名居全球第四。
 2011 年 5 月底中國大陸外匯存底為 31,659.97 億美元，排名居全球第一位。



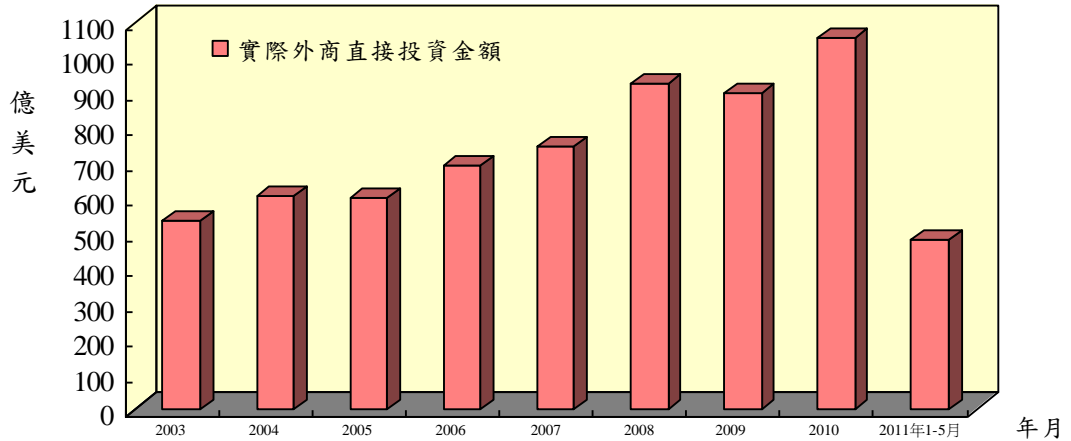
參、中國大陸經濟概況

一、中國大陸利用外資概況

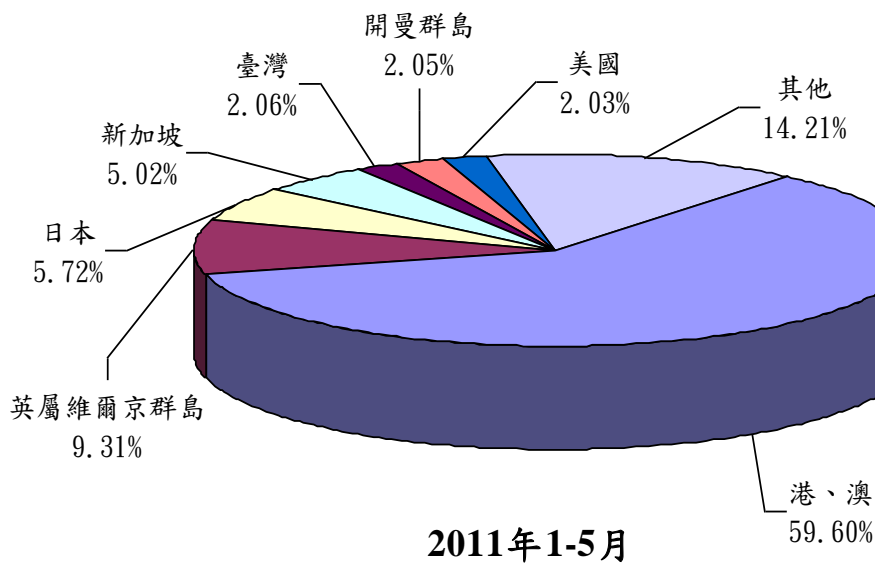
- 據中國大陸「商務部」統計，至於 2011 年 1-5 月中國大陸批准外商直接投資項目共 10,543 件，較上年同期增加 9.39%。自 1979 年中國大陸採取開放政策至 2011 年 5 月底止，累計批准外商投資項目為 72.12 萬件。



2. 2011年1-5月中國大陸外商直接投資實際金額為480.28億美元，較上年同期增加23.40%。自1979年至2011年5月底止，實際投資金額累計達10,964.10億美元。



3. 2011年1-5月中國大陸外商直接投資實際金額排名方面，依序為港、澳地區286.27億美元（占實際總額的59.60%）、英屬維爾京群島44.69億美元（占實際總額的9.31%）、日本27.46億美元（占實際總額的5.72%）、新加坡24.12億美元（占實際總額的5.02%）、臺灣9.90億美元（占實際總額的2.06%）、開曼群島9.85億美元（占實際總額的2.05%）、以及美國9.75億美元（占實際總額的2.03%）等。

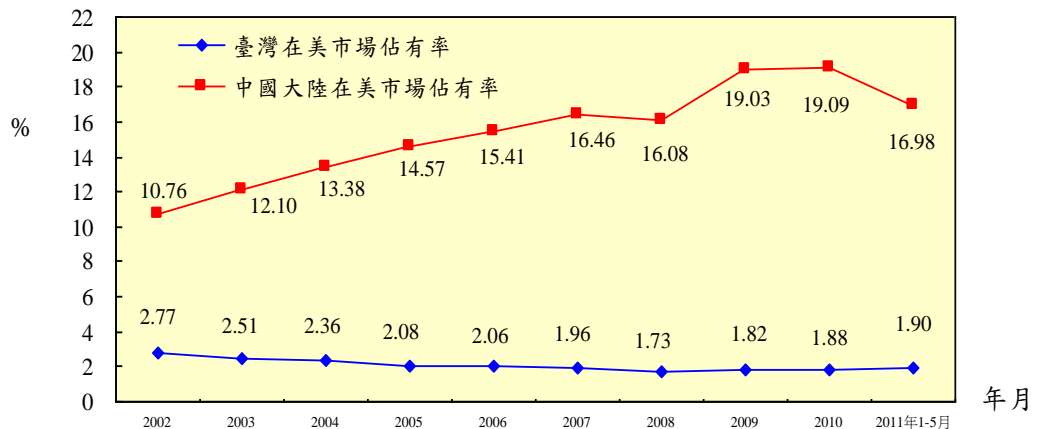


肆、兩岸在國際經濟活動之比較

一、在美市場占有率之比較

隨著臺商在中國大陸設廠生產增多，我國製品在美國市場佔有率呈現逐年減少的趨勢。但 2011 年 1-5 月美國自我國進口占進口總額 1.90%，較上年底的 1.88%，增加 0.02 個百分點。

2011 年 1-5 月美國自中國大陸進口額占其進口總額之 16.98%，較上年底的 19.09%，減少 2.11 個百分點。



二、在日市場佔有率概況

在台商陸續將生產據點轉往中國大陸的情況下，我國製品在日本市場佔有率呈現逐漸減少趨勢，但 2011 年 1-5 月日本自我國進口占其進口總額 2.85%，與上年底的 3.33% 相比減少 0.48 個百分點。

自 2005 年以來，中國大陸製品的市佔率亦呈現下降的趨勢。2011 年 1-5 月日本自中國大陸進口額占其進口總額之 21.11%，較上年底的 22.11%，減少 1.0 個百分點。

