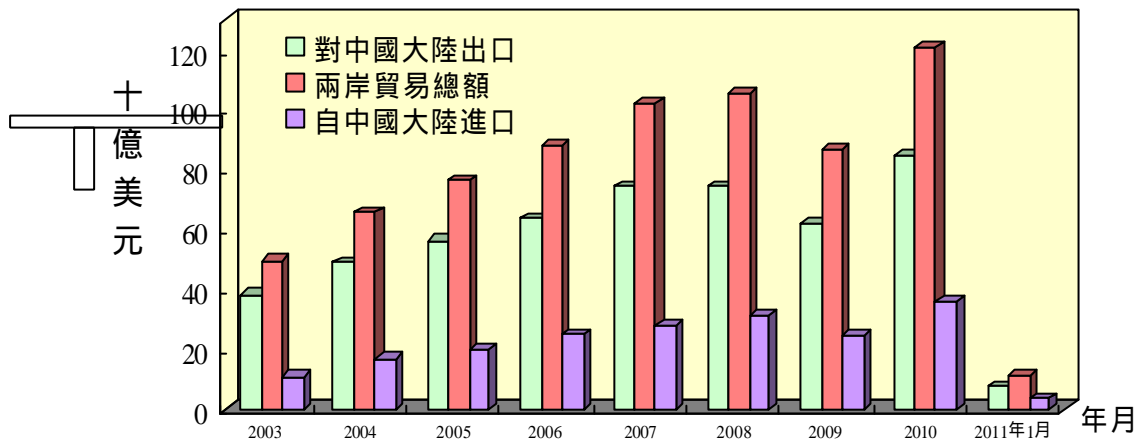


統計提要

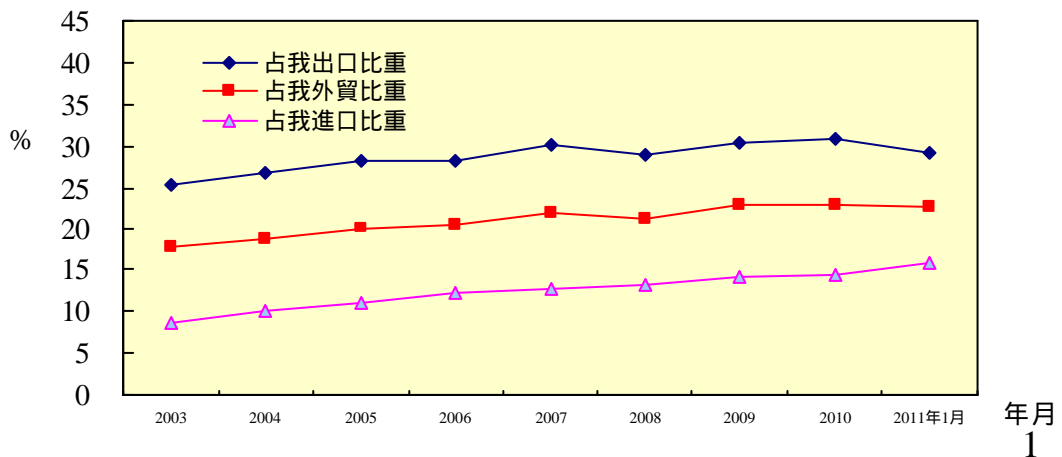
壹、兩岸經濟交流重要指標

一、兩岸貿易概況

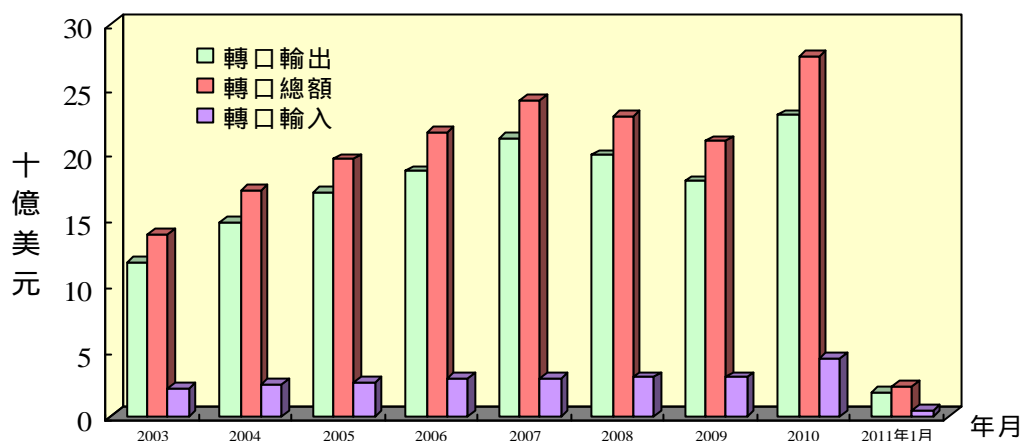
1. 經參考我國及香港海關統計，為精確掌握兩岸貿易數據，已建立我國對中國大陸出口估算公式（參見表 6）。根據此公式計算，2011 年 1 月兩岸貿易總額估計為 111.39 億美元，較上年同期增加 14.74%，其中我對中國大陸輸出估計為 74.14 億美元，較上年同期成長 5.51%，輸入為 37.24 億美元，較上年同期成長 38.94%。（如果對香港貿易部份全數加計，2011 年 1 月我對中國大陸及香港貿易總額達 141.2 億美元，出口 102.2 億美元，進口為 39.0 億美元）。



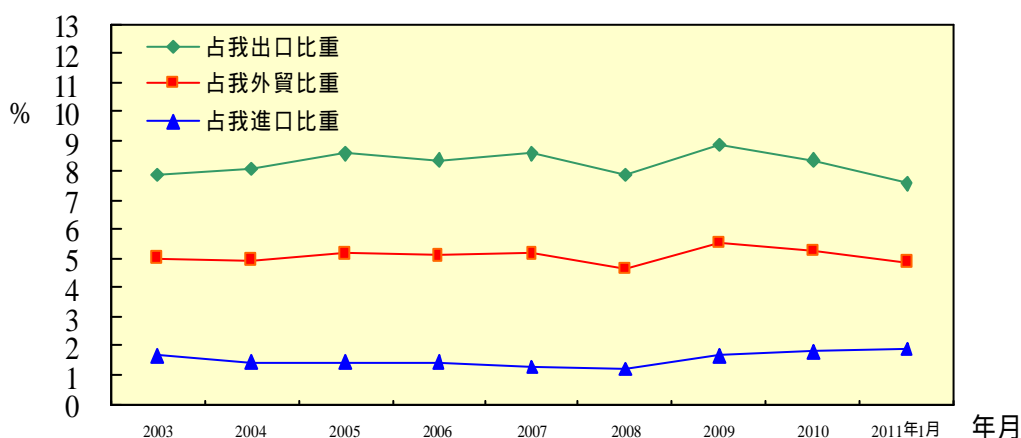
2. 根據上述對兩岸貿易的估計，2011 年 1 月我國對中國大陸貿易占我外貿比重 22.83%，與上年底 22.96% 相較，減少 0.13 個百分點；其中，出口占我總出口比重 29.27%，與上年底 30.89% 相較，減少 1.62 個百分點，進口占我總進口比重 15.88%，與上年底 14.30% 相較，增加 1.58 個百分點。（如果加計香港部份，2011 年 1 月我對中國大陸及香港貿易佔我外貿總額比重為 28.94%，出口佔我總出口比重為 40.34%，進口佔我總進口比重 16.62%）。



3. 據香港海關統計，2011年1月兩岸經香港轉口貿易總額 23.60 億美元，較上年同期增加 9.71%。其中我國轉口輸出中國大陸金額 19.16 億美元，較上年同期增加 4.02%；轉口輸入金額 4.44 億美元，較上年同期增加 43.59%。

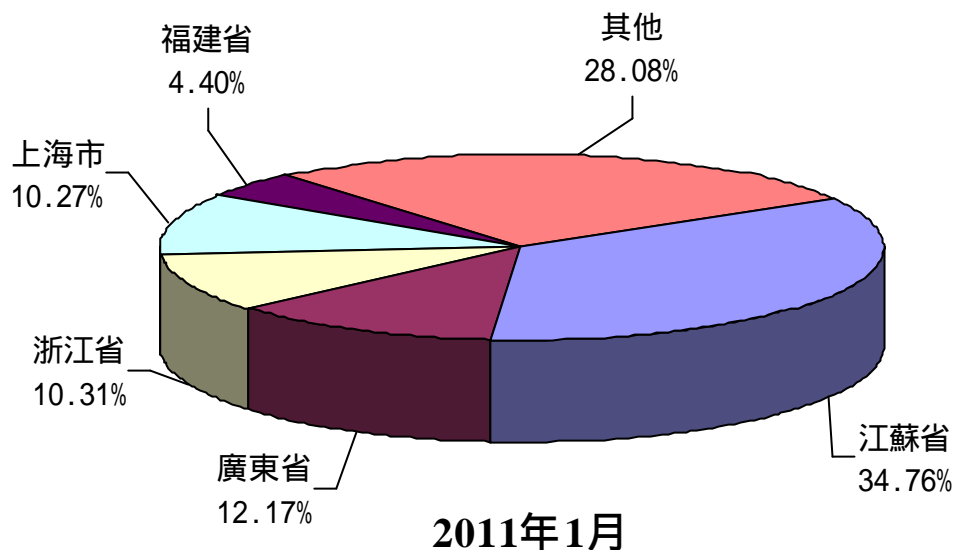


4. 據香港海關統計，2011年1月我國經香港轉口中國大陸貿易占我外貿比重 4.84%，與上年底 5.23% 相較，減少 0.39 個百分點。其中，轉出口占我總出口比重 7.56%，與上年底 8.38% 相較，減少 0.82 個百分點；轉進口占我總進口比重 1.89%，較上年底 1.79%，增加 0.10 個百分點。

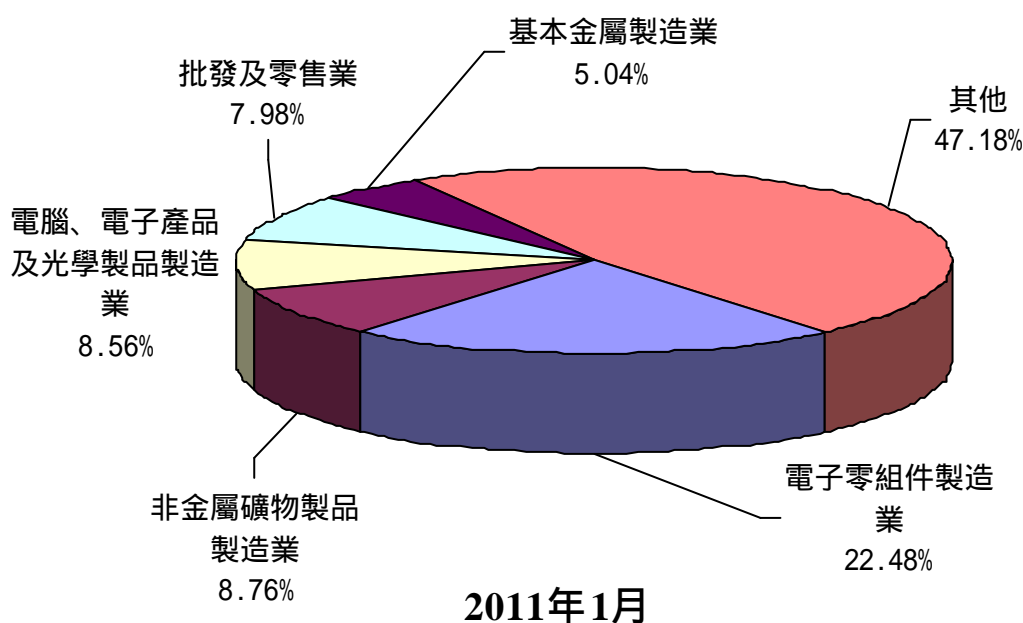


二、臺商赴中國大陸投資概況

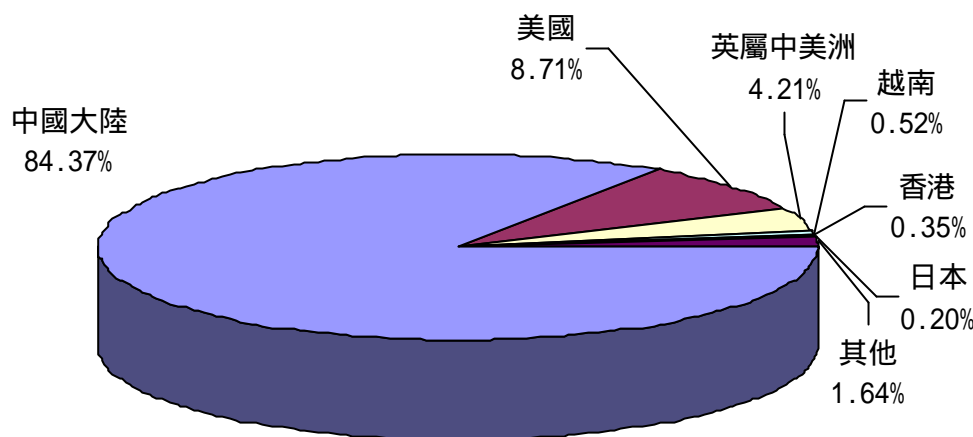
1. 據經濟部投資審議委員會統計,2011年1月臺商對中國大陸經核准投資及補辦件數共計96件,較上年同期增加53.06%,總核准金額為8.54億美元,較上年同期增加37.6%,臺商投資主要集中在江蘇省、廣東省、浙江省、上海市、福建省等地區,投資金額依序為2.97億美元(占總金額34.76%)、1.04億美元(占總金額12.17%)、0.88億美元(占總金額10.31%)、0.88億美元(占總金額10.27%)、0.38億美元(占總金額4.4%)。



至於臺商投資行業 2011年1月主要分佈於電子零組件製造業、非金屬礦物製品製造業、電腦、電子產品及光學製品製造業、批發及零售業、基本金屬製造業,投資金額依序為1.92億美元(占總金額22.48%)、0.75億美元(占總金額8.76%)、0.73億美元(占總金額8.56%)、0.68億美元(占總金額7.98%)、0.43億美元(占總金額5.04%)。



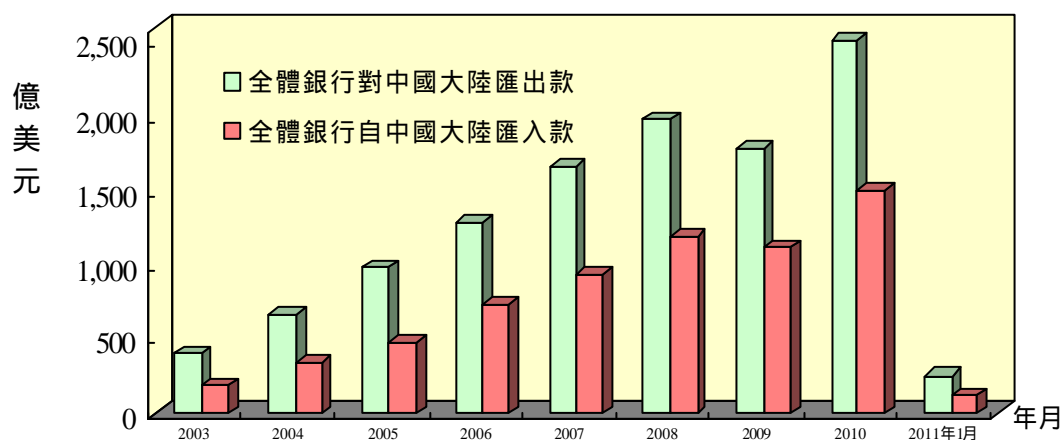
2. 據經濟部投資審議委員會統計，2011年1月我國核准對外投資(含對中國大陸投資及補辦)件數共計108件，金額為10.12億美元，其中核准赴中國大陸投資金額為8.54億美元，占我核准對外投資總額84.37%，位居第一位。累計自1991年至2011年1月底止，臺商對中國大陸投資總核准件數38,781件，總核准金額達981.75億美元，占我核准對外投資總額的61.03%，位居第一位。



2011年1月

三、兩岸匯款概況

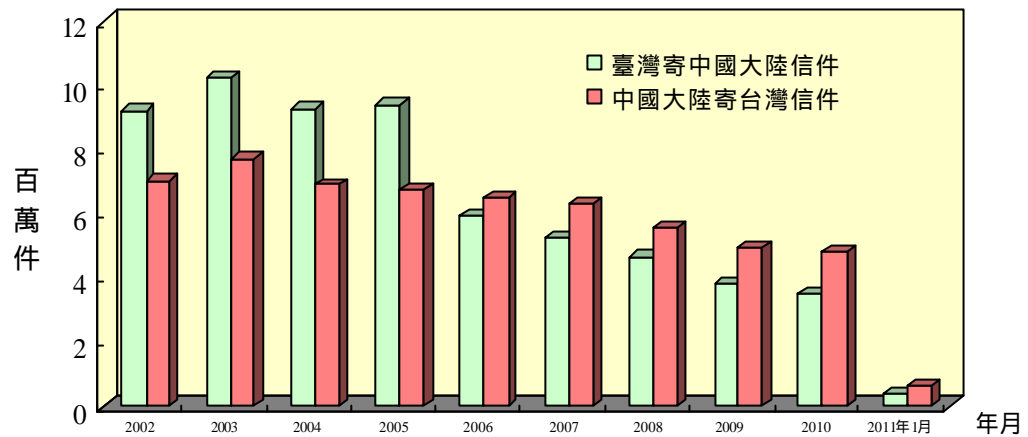
我國全體銀行對中國大陸匯出匯入款在2010年之前持續成長。2011年1月全體銀行對中國大陸匯出款為253.2億美元，跟上年同期相較成長34.54%。2011年1月全體銀行自中國大陸匯入款為123.39億美元，跟上年同期相較增加13.72%。



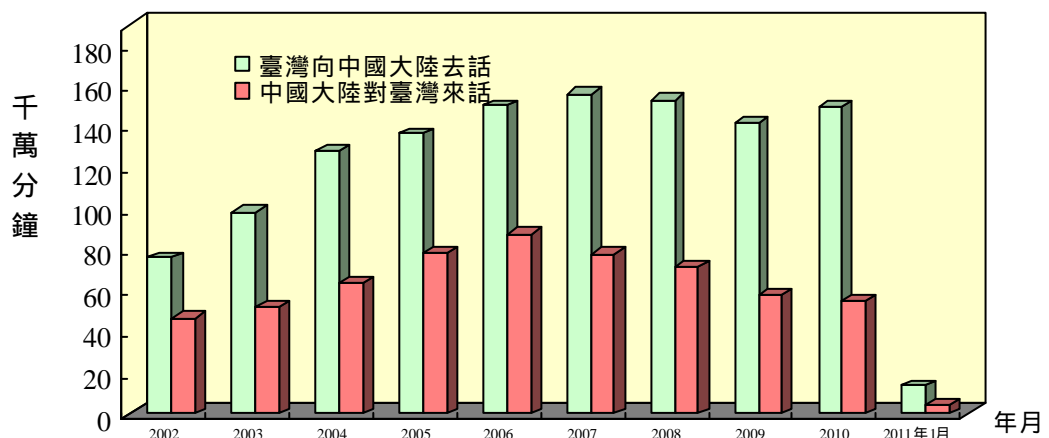
四、郵電往返概況

1. 2011 年 1 月從我國寄往中國大陸信件共計 38.34 萬件，與上年同期相較增加 3.27%。

同期自中國大陸寄至我國信件共計 62.08 萬件，與上年同期相較則增加 26.50%。



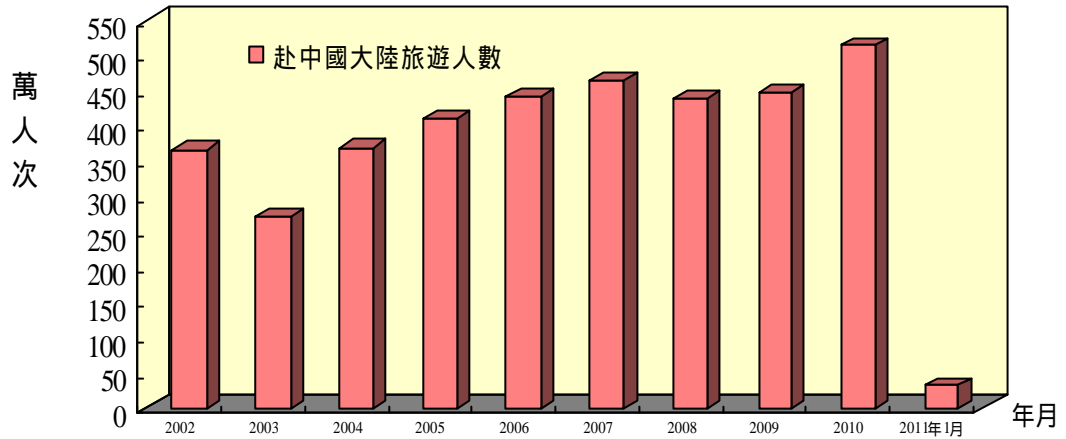
2. 我國對中國大陸通話時間持續多於中國大陸對我國的通話時間。2011 年 1 月我國對中國大陸通話次數為 3,621.65 萬通，通話時間為 13,697.36 萬分鐘，較上年同期增加 8.31%，平均每通通話時間為 3.8 分鐘。2011 年 1 月中國大陸對我國通話次數為 1,273.27 萬通，通話時間為 4,569.20 萬分鐘，較上年同期減少 10.94%，平均每通通話時間約 3.6 分鐘。



五、我國民眾赴中國大陸旅遊人數

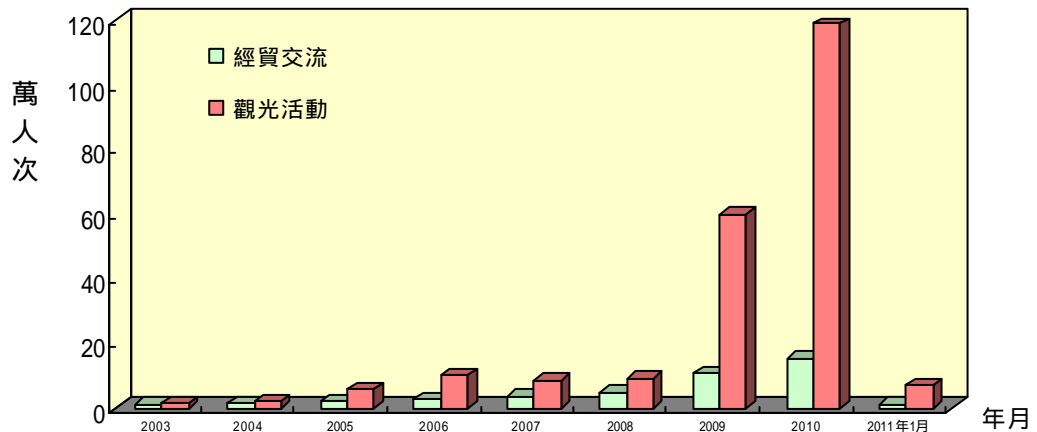
據中國旅遊年鑑及中國統計月報估計，2011年1月我國民眾赴中國大陸旅遊人數約達33.08萬人次，與上年同期減少10.70%。

累計自1987年至2011年1月底止，我國民眾赴中國大陸旅遊人數共計6,137.95萬人次。



六、中國大陸人民來臺人數

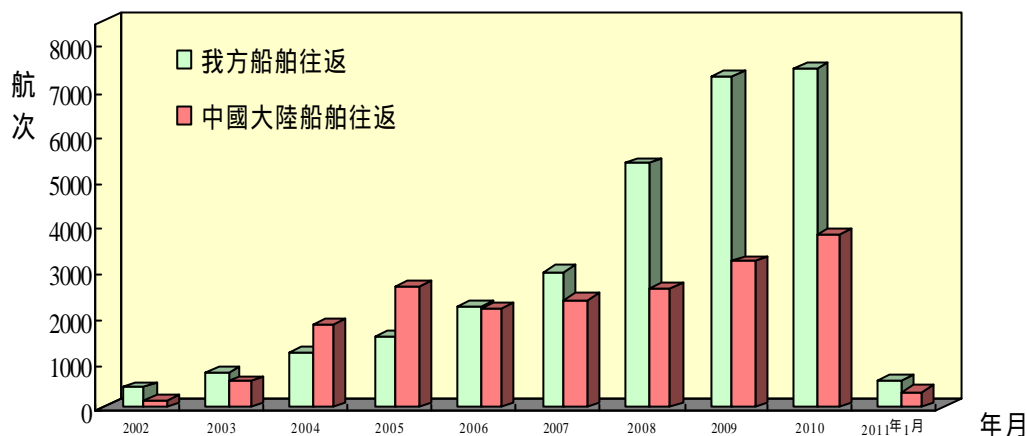
自2003年起中國大陸人民來台觀光人數開始超過經貿活動人數。據我國內政部入出國及移民署統計，2011年1月中國大陸人民來臺總人數為9.82萬人次，較上年同期增加16.32%。其中經貿交流為8,511人次，較上年同期減少31.39%，觀光活動為6.73萬人次，較上年同期增加17.61%。累計自1987年至2011年1月底止，中國大陸人民來臺總人數共計489.59萬人次。



七、金馬「小三通」航運、人員往來統計

1. 金馬「小三通」航運往來統計

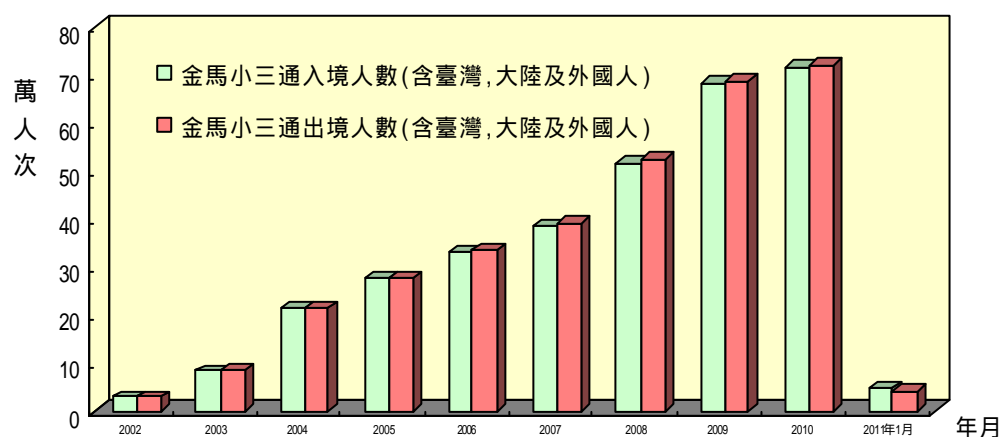
我國交通部統計，2011年1月我方船舶往返航次為607次，較上年同期減少6.18%。中國大陸船舶為349航次，較上年同期增加13.68%。累計自2001年至2011年1月底止，兩岸船舶往返航次共計5.0萬航次。



2. 金馬「小三通」人員往來統計

據我國內政部入出國及移民署統計，2011年1月經金馬小三通入境人數為4.78萬人次(含臺灣、大陸及外國人民)。經金馬小三通出境人數(含臺灣、大陸及外國人民)為4.24萬人次。

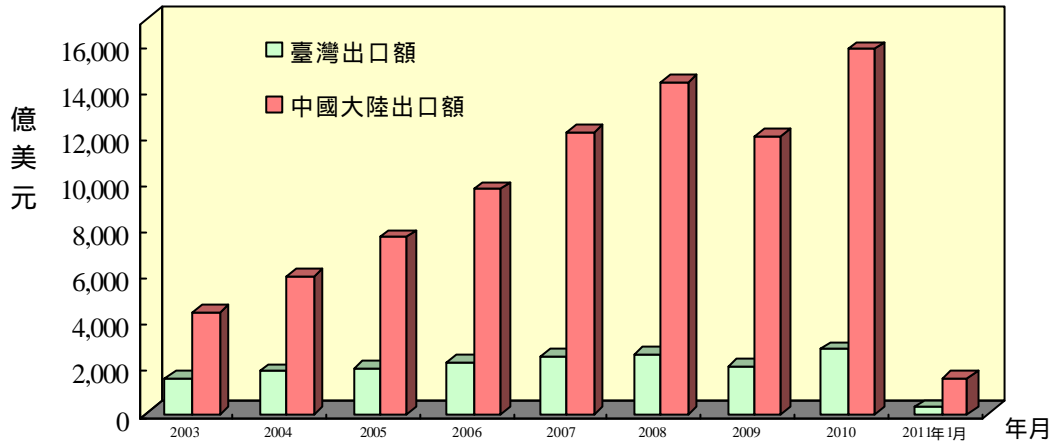
累計自2001年至2011年1月底止，經金馬「小三通」入出境人數(含臺灣、大陸及外國人民)共計663.23萬人次。



貳、兩岸重要經濟指標

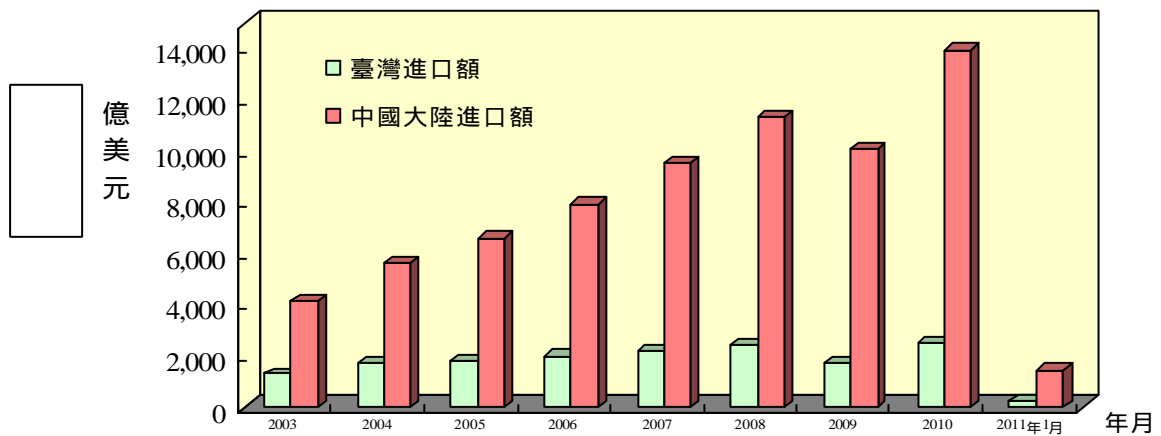
一、兩岸對外貿易狀況

1. 據我國海關統計，2011年1月我國出口額 253.33 億美元，較上年同期成長 16.54%。據中國大陸海關統計，2011年1月中國大陸出口金額為 1,507.34 億美元，較上年同期成長 37.67%。



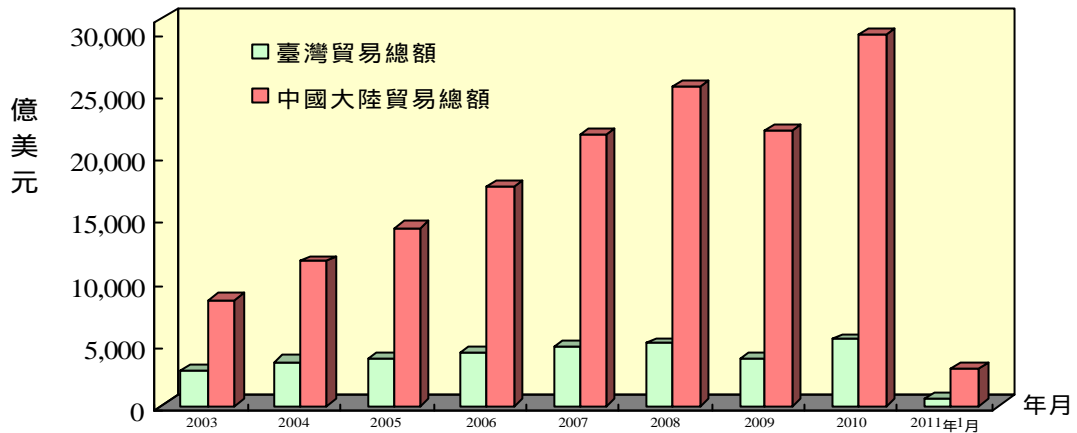
2. 據我國海關統計，2011年1月我國進口金額為 234.56 億美元，較上年同期成長 21.85%。

2011年1月中國大陸進口總值 1,442.73 億美元，較上年同期成長 51.04%。



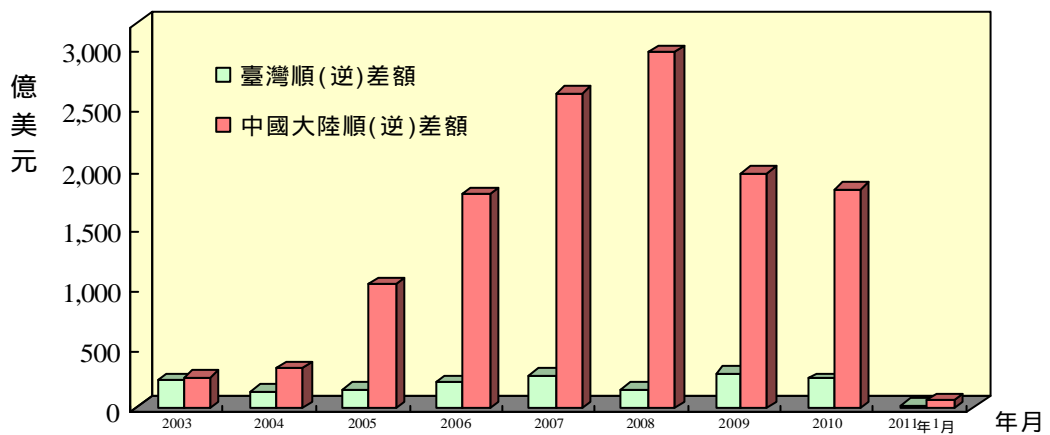
3. 據我國海關統計，我國 2011 年 1 月貿易總額為 487.89 億美元，較上年同期成長 19.03%。

據中國大陸海關統計，中國大陸 2011 年 1 月貿易總額為 2,950.07 億美元，較上年同期成長 43.90%。



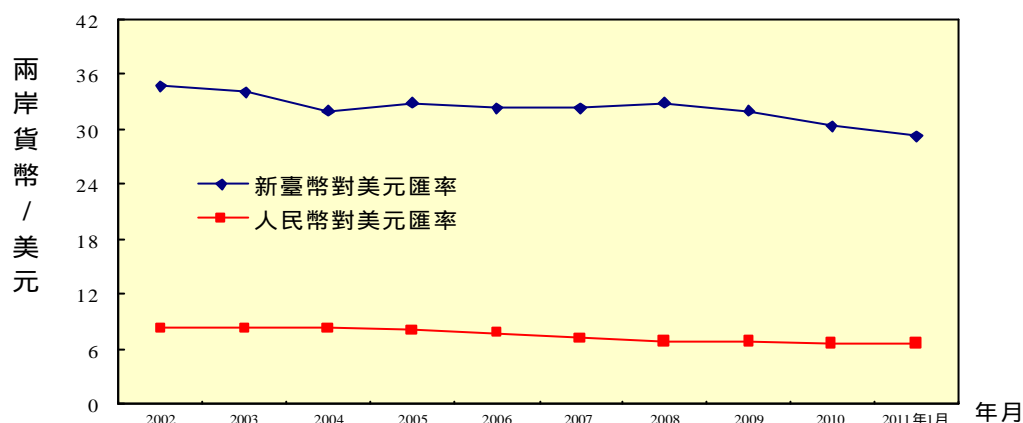
4. 據我國海關統計，我國 2011 年 1 月貿易順差 18.76 億美元。

據中國大陸海關統計，中國大陸 2011 年 1 月貿易順差 64.61 億美元。

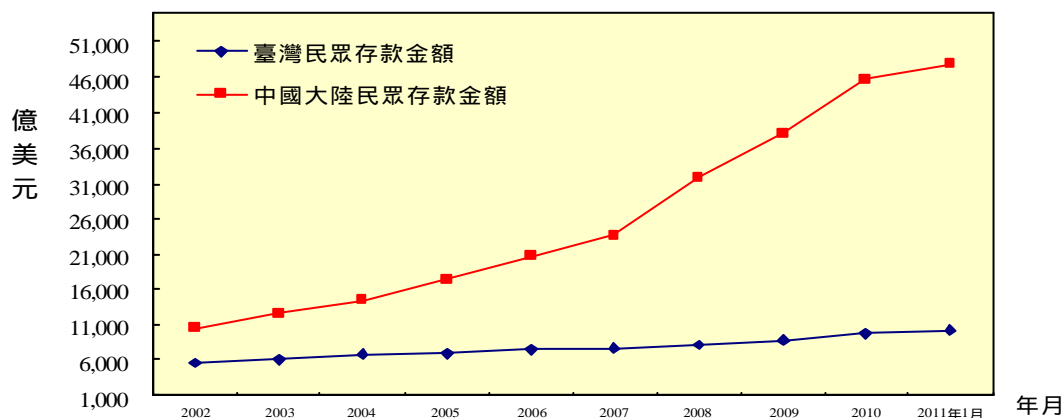


二、金融

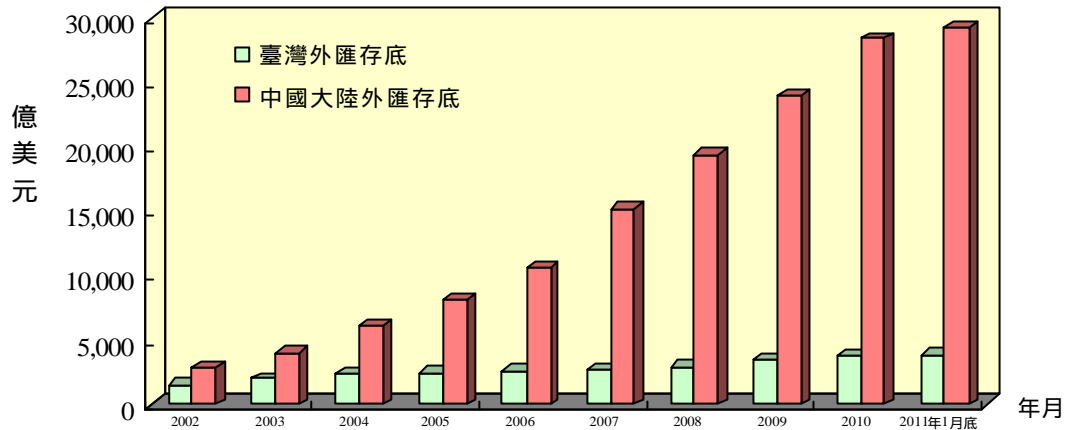
1. 新台幣兌美元 2011 年 1 月底報收 1 美元兌新台幣 29.30 元，與上月底相比升值 3.517%。中國大陸方面，2005 年 7 月 21 日中國大陸當局宣佈不再盯住美元，改以市場供求為基礎，實施有管理的浮動匯率制，之後人民幣兌美元匯價即呈現逐漸升值的態勢，至 2011 年 1 月底 1 美元兌人民幣報收 6.5891 元，與上月底升值 0.507%，累計自匯改以來人民幣對美元升值 20.39%。經美元折算後，1 元新台幣換算 0.225 元人民幣，1 元人民幣則換算為 4.45 元新台幣。



2. 近年來我國與中國大陸民眾存款餘額均呈現逐年增長的態勢。2011 年 1 月我國民眾存款餘額 10,156.18 億美元；中國大陸民眾存款餘額達 47,802.99 億美元。



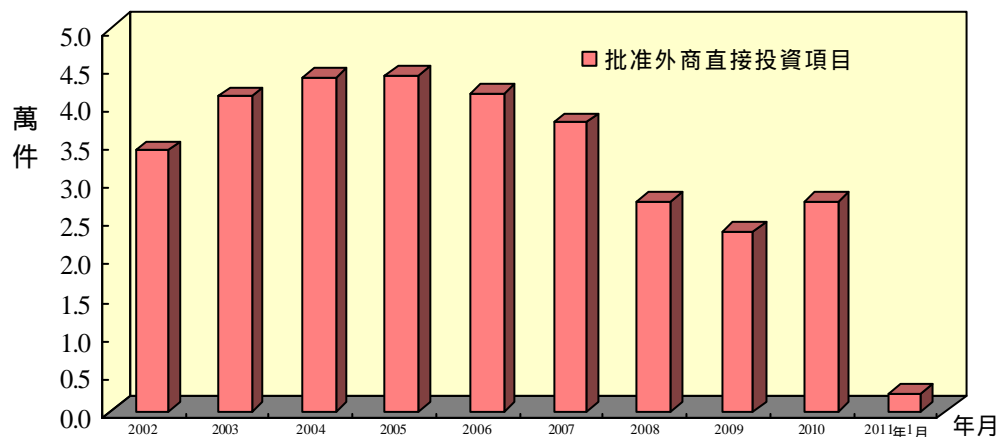
3. 2011 年 1 月底我國外匯存底為 3,871.11 億美元，排名居全球第四。
 2011 年 1 月底中國大陸外匯存底為 29,316.74 億美元，排名居全球第一位。



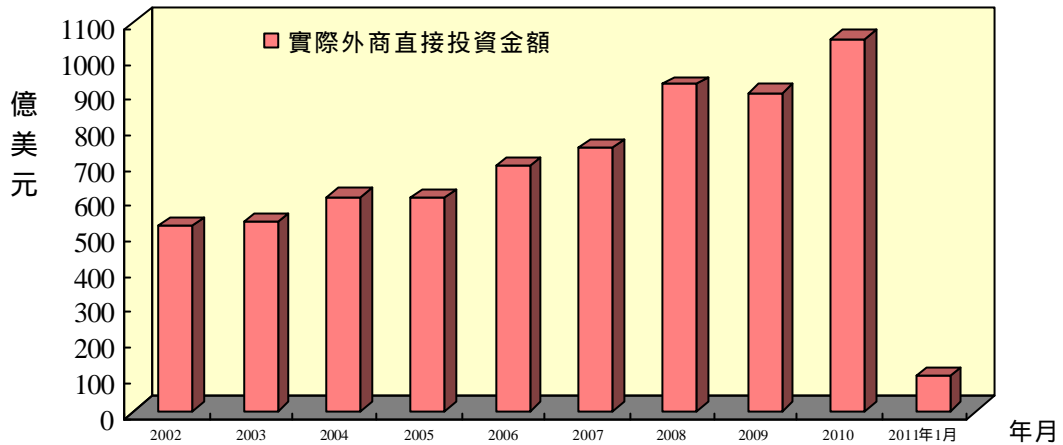
參、中國大陸經濟概況

一、中國大陸利用外資概況

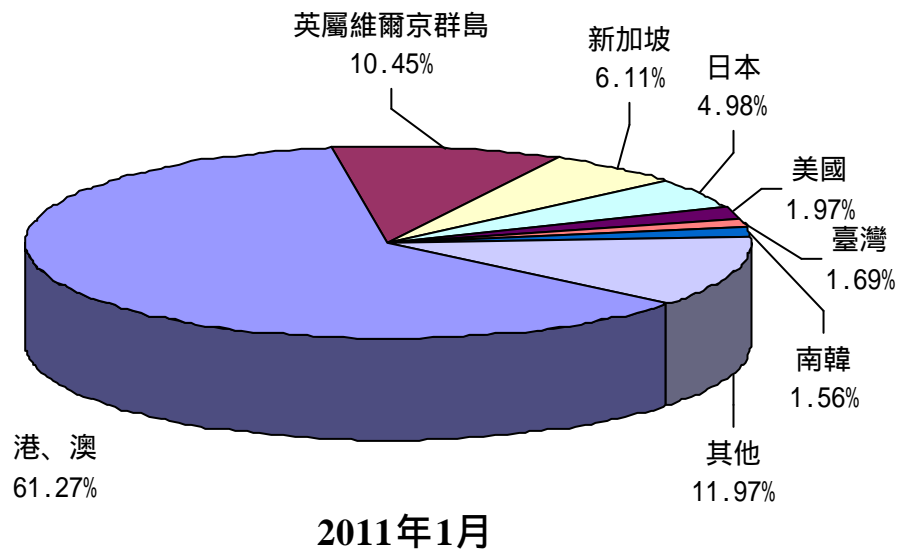
- 據中國大陸「商務部」統計，至於 2011 年 1 月中國大陸批准外商直接投資項目共 2,243 件，較上年同期增加 20.20%。自 1979 年中國大陸採取開放政策至 2011 年 1 月底止，累計批准外商投資項目為 71.29 萬件。



2. 2011年1月中國大陸外商直接投資實際金額為100.28億美元，較上年同期增加23.36%。自1979年至2011年1月底止，實際投資金額累計達10,584.10億美元。



3. 2011年1月中國大陸外商直接投資實際金額排名方面，依序為港、澳地區61.44億美元（占實際總額的61.27%）、英屬維爾京群島10.48億美元（占實際總額的10.45%）、新加坡6.12億美元（占實際總額的6.11%）、日本4.99億美元（占實際總額的4.98%）、美國1.98億美元（占實際總額的1.97%）、臺灣1.69億美元（占實際總額的1.69%）以及南韓1.57億美元（占實際總額的1.56%）等。

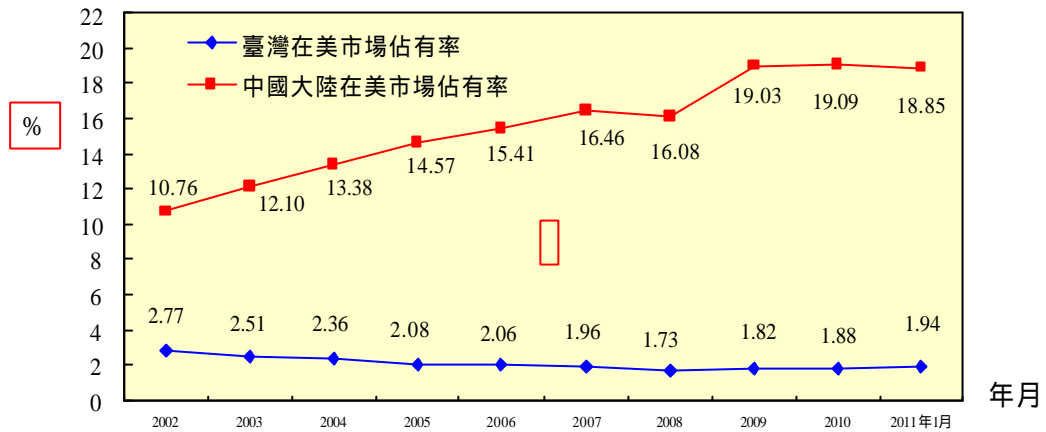


肆、兩岸在國際經濟活動之比較

一、在美市場占有率之比較

隨著臺商在中國大陸設廠生產增多，我國製品在美國市場佔有率呈現逐年減少的趨勢。但 2011 年 1 月美國自我國進口占進口總額 1.94%，較上年底的 1.88%，增加 0.06 個百分點。

2011 年 1 月美國自中國大陸進口額占其進口總額之 18.85%，較上年底的 19.09%，減少 0.24 個百分點。



二、在日市場佔有率概況

在台商陸續將生產據點轉往中國大陸的情況下，我國製品在日本市場佔有率呈現逐漸減少趨勢，但 2011 年 1 月日本自我國進口占其進口總額 2.95%，與上年底的 3.33% 相比減少 0.38 個百分比。

自 2005 年以來，中國大陸製品的市佔率亦呈現下降的趨勢。2011 年 1 月日本自中國大陸進口額占其進口總額之 22.64%，較上年底的 22.11%，增加 0.53 個百分點。

