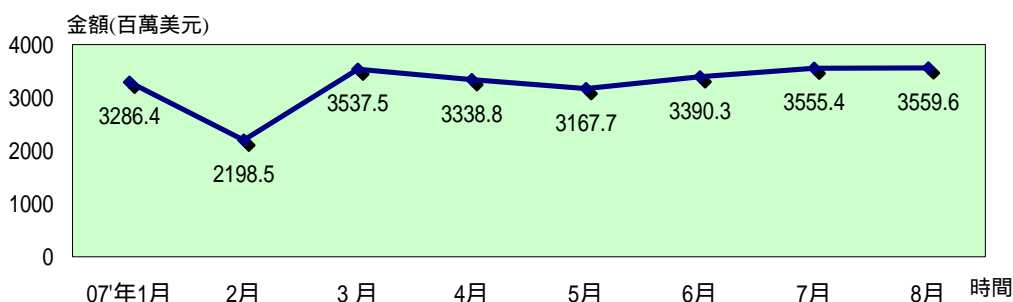


# 統計資料

## 一、臺港經貿及人員交流統計

### (一) 臺港貿易

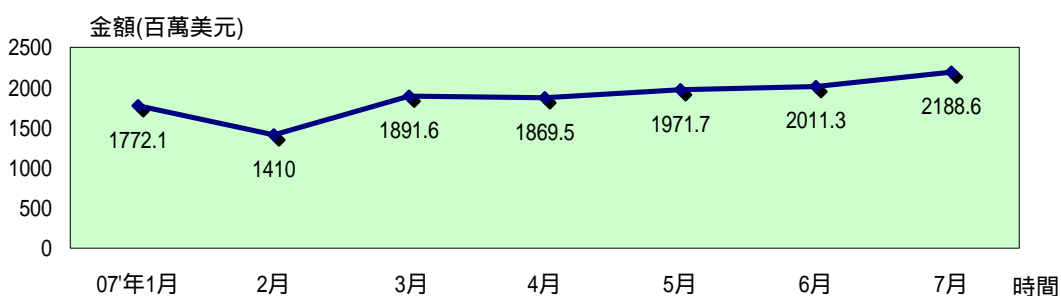
今(2007)年 1~8 月臺港貿易金額約為 260 億 3 千餘萬美元，較去年增加 3.4%；其中，出口金額約為 248 億 2 千餘萬美元，較去年同期增加 3.6%，進口金額約為 12 億 1 千餘萬美元，約較去年同期增加 0.04%(臺港貿易金額按月趨勢如下圖)。



資料來源：財政部

### (二) 兩岸經香港轉口貿易金額

今年 1~7 月兩岸經香港轉口貿易金額約 131 億 1 千餘萬美元，較去年同期增加 10.9%，其中，臺灣產品經香港轉口輸往大陸金額約 114 億 4 千餘萬美元，較去年同期增加 12.2%，大陸產品經香港轉口輸往臺灣金額約 16 億 6 千餘萬美元，較去年同期增加 2.8%(兩岸經香港轉口貿易按月趨勢如下圖)。

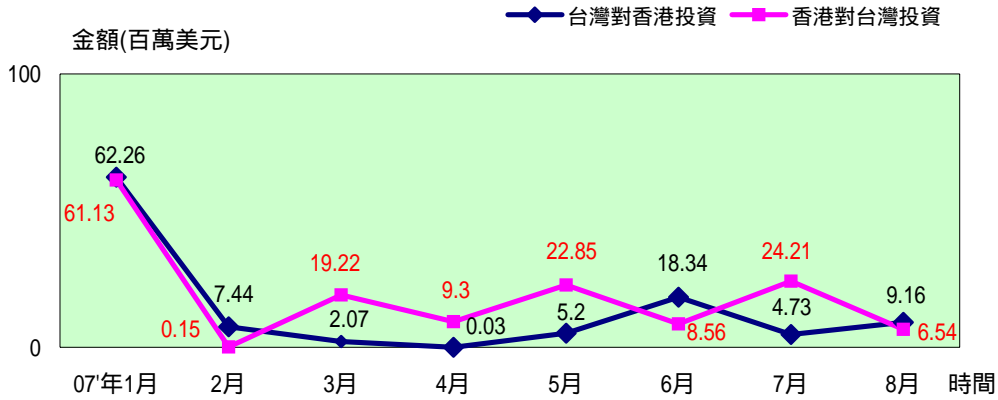


資料來源：香港海關

### (三) 臺港相互投資

今年 1 至 8 月臺灣對香港投資金額約為 1 億 1 千萬美元，較去年同期減

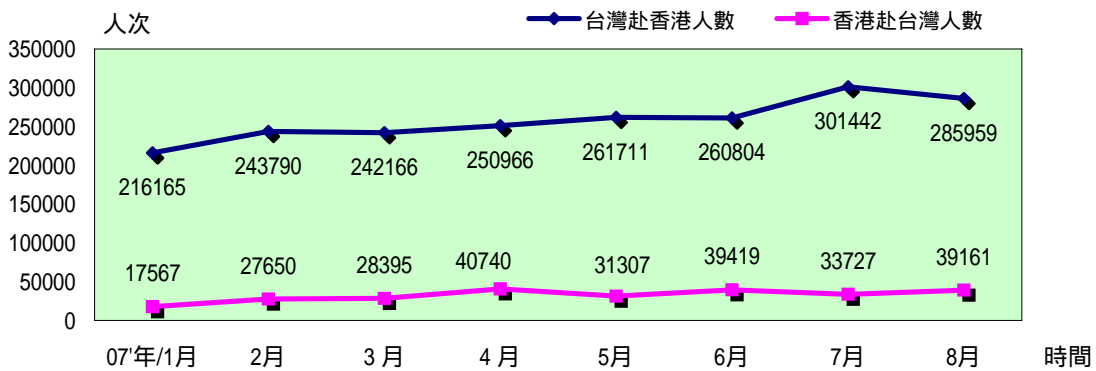
少 56.7%，香港對臺灣投資則約為 1 億 5 千餘萬美元，較去年同期增加 146.3%。臺灣投資香港的金額佔臺灣對外投資總額的 3.9%，香港投資臺灣的金額佔華僑及外國人投資臺灣總額的 1.6%(臺港相互投資按月趨勢如下圖)。



資料來源：經濟部投資審議委員會

#### (四) 臺港人員往來

今年 1 至 8 月臺灣赴香港人員約為 206 萬 3 千餘人次，較去年同期增加 2.4%；香港訪臺人數則為 25 萬 7 千餘人次，較去年同期增加 10%(臺港人員往來按月趨勢如下圖)。

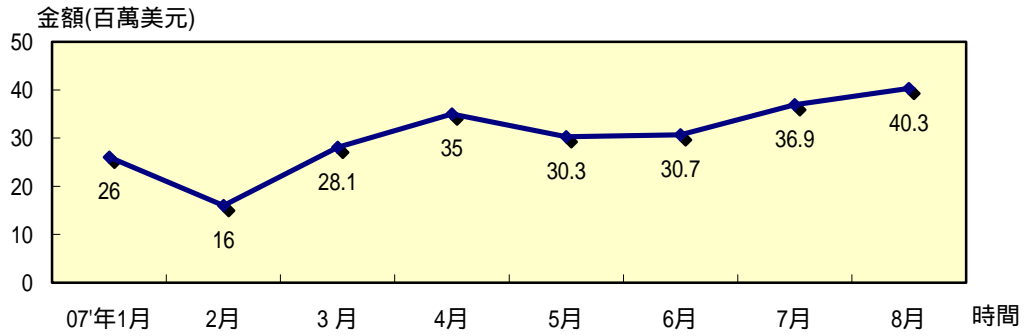


資料來源:內政部入出國及移民署

## 二、臺澳經貿及人員交流統計

### (一) 臺澳貿易

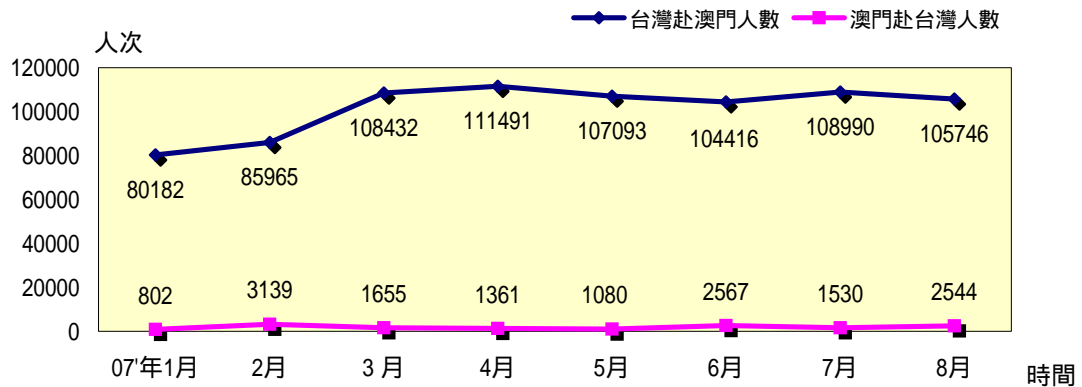
今年 1 至 8 月臺澳貿易金額約為 2 億 4 千餘萬美元，較去年同期增加 28.2%；其中，臺灣對澳門出口約 2 億 2 千餘萬美元，較去年同期增加 30.3%，臺灣自澳門進口約 1 千餘萬美元，較去年同期增加 4.5%(臺澳貿易金額按月趨勢如下圖)。



資料來源：財政部

## (二) 臺澳人員往來

今年 1 至 8 月臺灣赴澳門人員約為 81 萬 2 千餘人次，較去年同期減少 1.1%，澳門訪臺人數則約為 1 萬 4 千餘人次，較去年同期增加 13.0% (臺灣人員往來按月趨勢如下圖)。



資料來源：內政部入出國及移民署