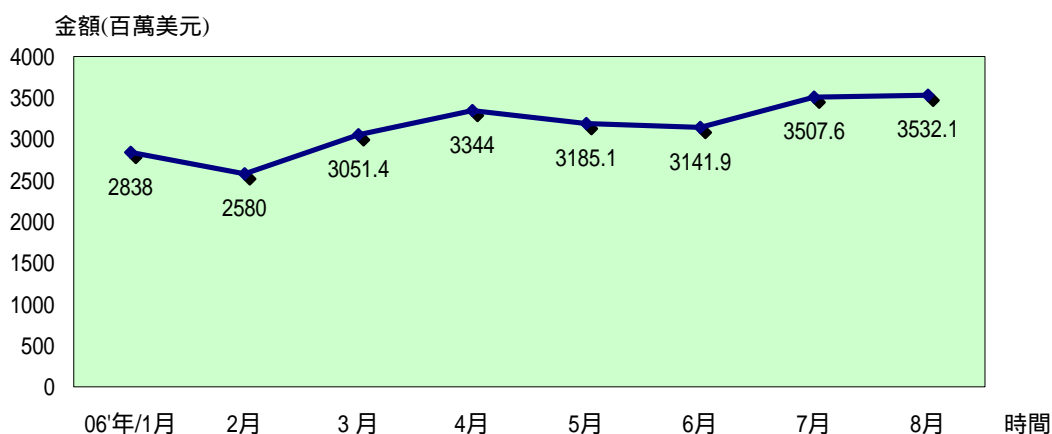


# 統計資料

## 一、臺港經貿及人員交流統計

### (一) 臺港貿易

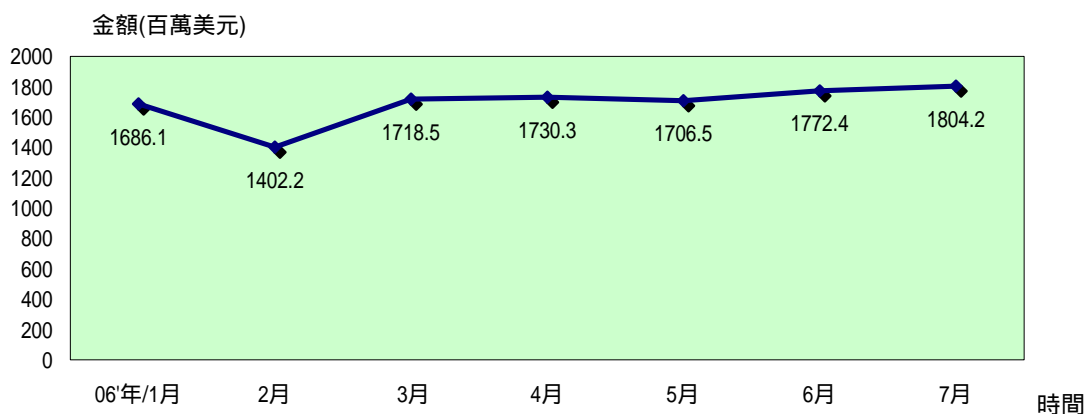
今(2006)年 1 至 8 月臺港貿易金額約為 251 億 8 千餘萬美元，較去年增加 22.1%；其中，出口金額約為 239 億 7 千萬美元，較去年同期增加 23.7%，進口金額約為 12 億 1 千餘萬美元，較去年同期減少 2.5%(臺港貿易金額按月趨勢如下圖)。



資料來源：財政部

### (二) 兩岸經香港轉口貿易金額

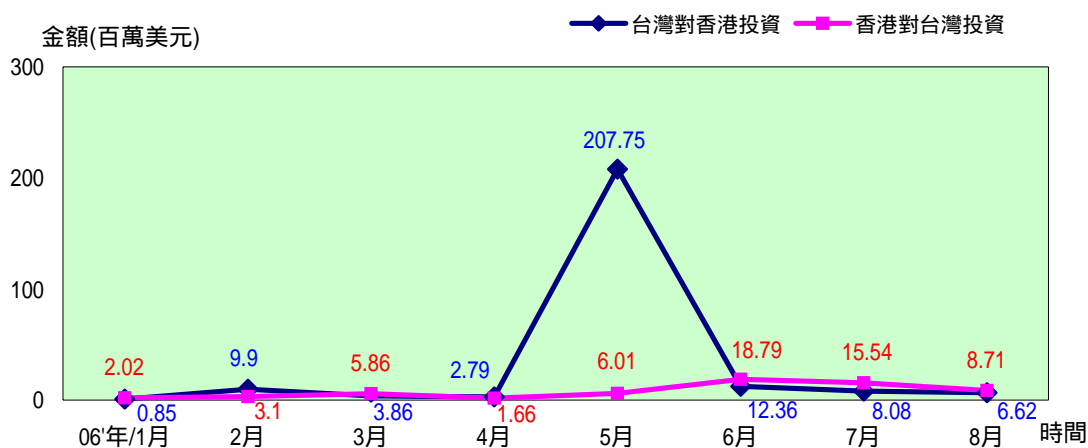
今年 1 至 7 月兩岸經香港轉口貿易金額約 118 億 2 千萬美元，較去年增加 10.8%。其中，臺灣產品經香港轉口輸往大陸金額約 102 億美元，較前年增加 10.3%，大陸產品經香港轉口輸往臺灣金額約 16 億 2 千萬美元，較去年同期增加 13.6%(兩岸經香港轉口貿易按月趨勢如下圖)。



資料來源:香港海關

### (三) 臺港相互投資

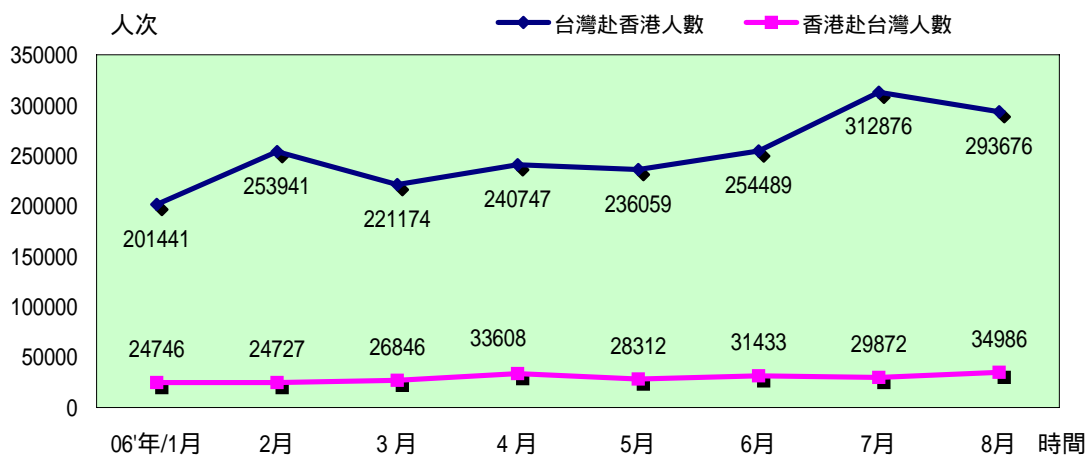
今年 1 至 8 月臺灣對香港投資金額約為 2 億 5 千餘萬美元，較去年同期增加 179.4%，香港對臺灣投資則約為 6 千 1 百餘萬美元，較去年同期減少 25.2%。臺灣投資香港的金額佔臺灣對外投資總額的 10.4%，香港投資臺灣的金額佔華僑及外國人投資臺灣總額的 0.7%(臺港相互投資按月趨勢如下圖)。



資料來源：經濟部投資審議委員會

### (四) 臺港人員往來

今年 1 至 8 月臺灣赴香港人員約為 201 萬 4 千餘人次，香港訪臺人數則為 23 萬 4 千餘人次，分別較去年同期增加 8.2%及 2.9%(臺港人員往來按月趨勢如下圖)。

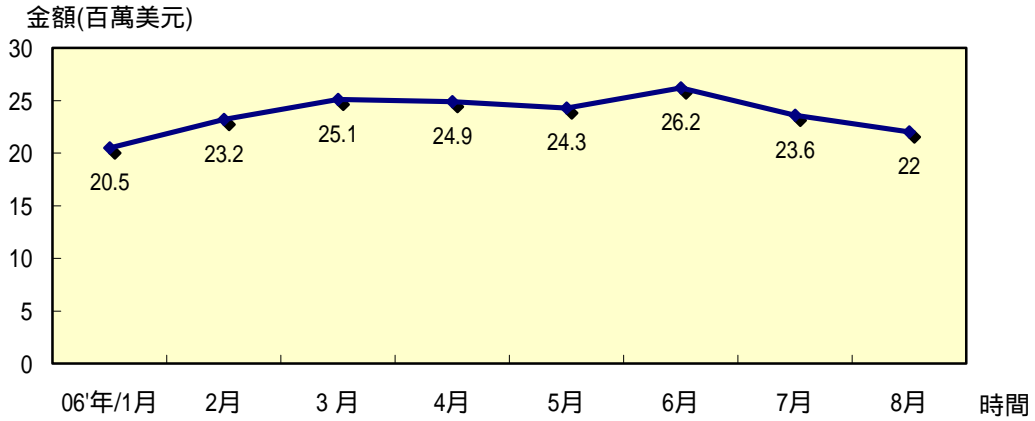


資料來源：內政部警政署入出境管理局

## 二、臺澳經貿及人員交流統計

### (一) 臺澳貿易

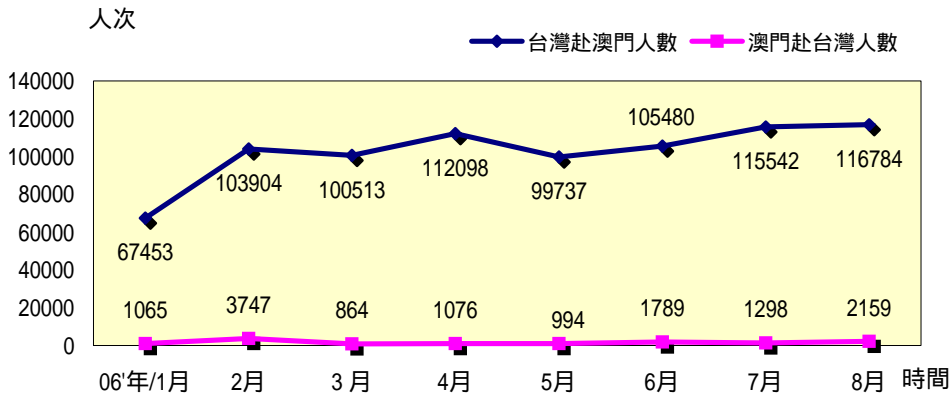
今年 1 至 8 月臺澳貿易金額約為 1 億 9 千萬美元，較去年同期減少 12.8%；其中，臺灣對澳門出口約 1 億 7 千萬美元，較去年同期減少 11.7%，臺灣自澳門進口約 2 千萬美元，較去年同期減少 24.1%(臺澳貿易金額按月趨勢如下圖)。



資料來源：財政部

## (二) 臺澳人員往來

今年 1 至 8 月臺灣赴澳門人員約為 82 萬 1 千餘人次，較去年同期增加 3.3%，澳門訪臺人數則約為 1 萬 2 千餘人次，較去年同期增加 1.3%(臺澳人員往來按月趨勢如下圖)。



資料來源：內政部警政署入出境管理局