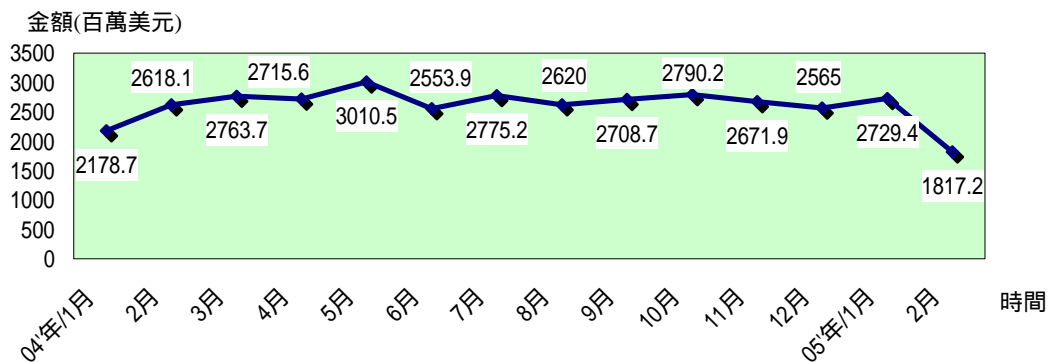


# 統計資料

## 一、臺港經貿及人員交流統計

### (一) 臺港貿易

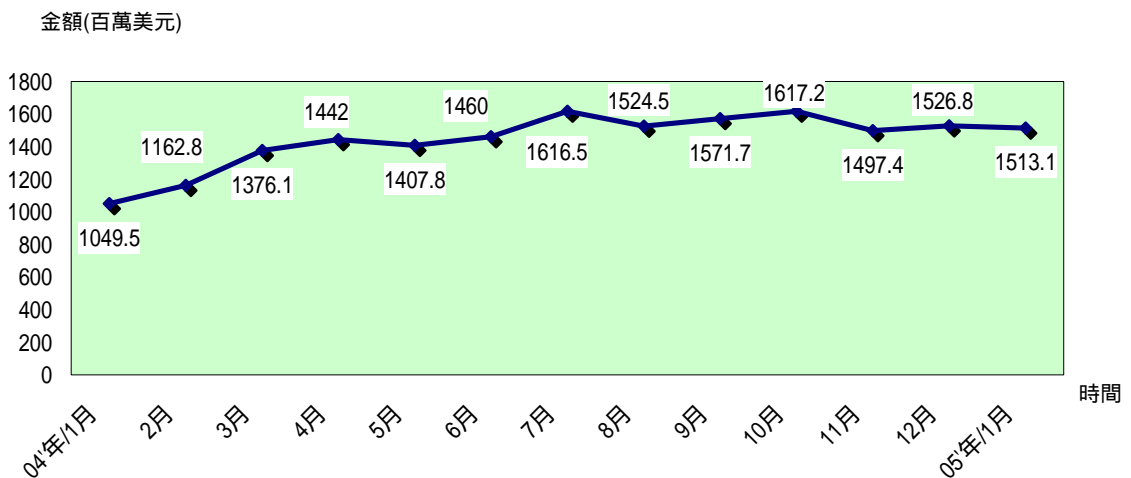
2004年臺港貿易總額約為319億7千餘萬美元，較2003年同期增加6.2%。2005年1至2月臺港貿易金額約為45億4千餘萬美元，其中，出口金額約為42億5千餘萬美元，較2004年同期減少5.0%；進口金額約為2億9千萬美元，較2004年同期減少8.1%(臺港貿易金額按月趨勢如下圖)。



資料來源：財政部

### (二) 兩岸經香港轉口貿易金額

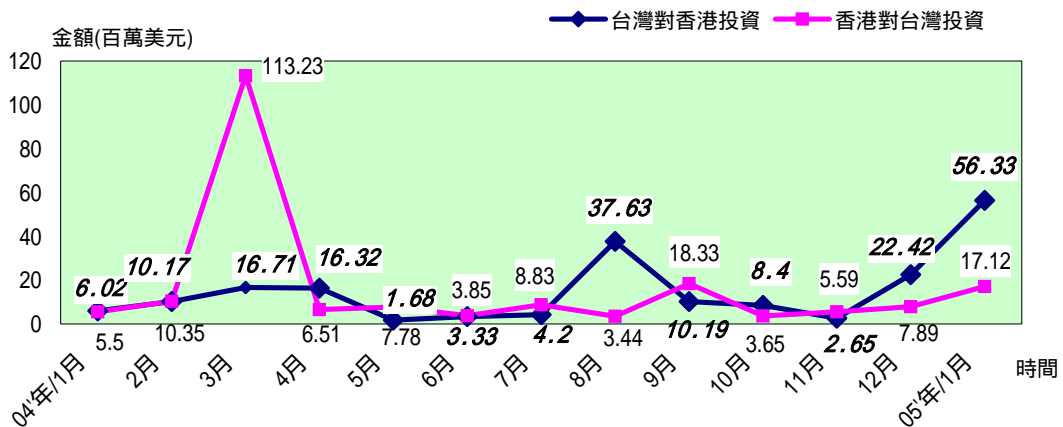
2004年兩岸經香港轉口貿易金額約為172億5千餘萬美元，較2003年同期增加23.7%。2005年1月兩岸經香港轉口貿易金額為15億1千餘萬美元，其中台灣產品經香港轉口輸往大陸金額為12億9千餘萬美元，較2004年同期增加49.9%，大陸產品經香港轉口輸往台灣金額為2億1千餘萬美元，較2004年同期增加17.1%(兩岸經香港轉口貿易按月趨勢如下圖)。



資料來源：香港海關

### (三) 臺港相互投資

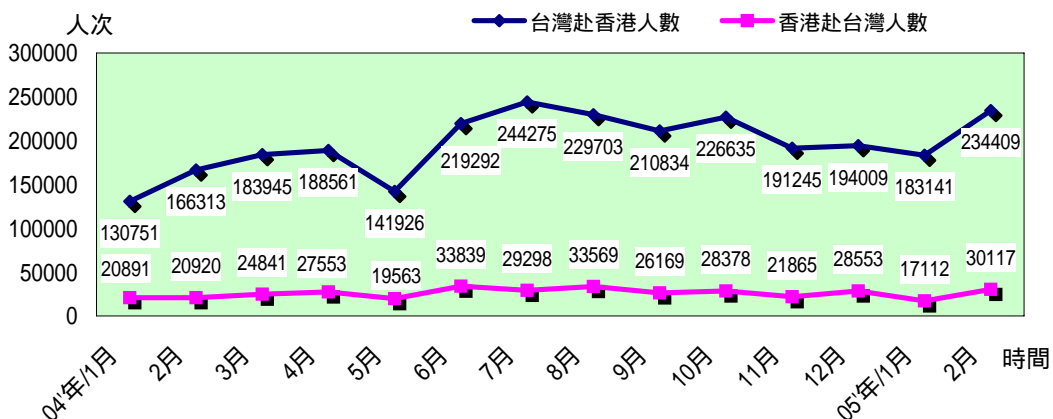
2004 年全年經濟部投資審議委員會核准之臺灣對香港投資金額約為 1 億 4 千萬美元，較 2003 年同期減少 78.2%；香港對臺灣的投資金額則約為 1 億 9 千餘萬美元，較 2003 年同期增加 337.5%。2005 年 1 月臺灣對香港投資金額約為 5 千 6 百餘萬美元，較 2004 年同期增加 835.7%；香港對臺灣投資為 1 千 7 百餘萬美元，較 2004 年同期增加 211.3%。其中，臺灣對香港投資金額以金融保險業最多，香港對臺灣投資金額則以建築營造業最多(臺港相互投資按月趨勢如下圖)。



資料來源：經濟部投資審議委員會

### (四) 臺港人員往來

2004 年全年臺灣赴香港人員約為 232 萬 7 千餘人次，香港訪臺人數則為 31 萬 5 千餘人次，分別較 2003 年同期增加 31.8%及 26.4%。2005 年 1 至 2 月臺灣赴香港人員約為 41 萬 7 千餘人次，香港訪臺人數則為 4 萬 7 千餘人次，分別較 2004 年同期增加 40.6%及 13.0%(臺港人員往來按月趨勢如下圖)。

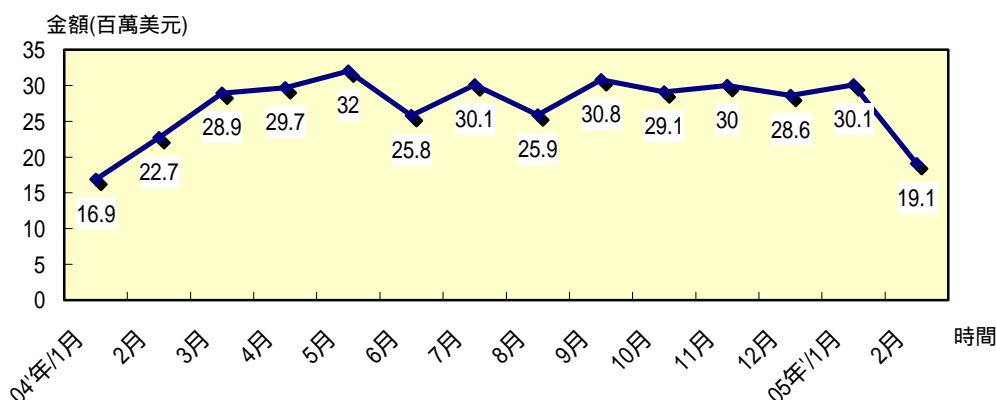


資料來源：內政部警政署入出境管理局

## 二、臺澳經貿及人員交流統計

### (一) 臺澳貿易

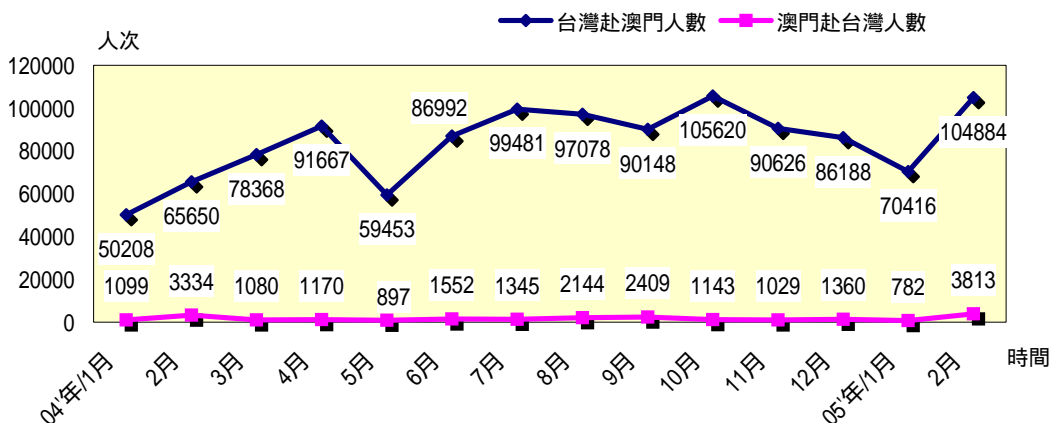
2004 年臺澳貿易總額約為 3 億 3 千餘萬美元，較 2003 年同期增加 4.1%。2005 年 1 至 2 月臺澳貿易金額約為 4 千 9 百餘萬美元。其中，臺灣對澳門出口約 4 千 3 百餘萬美元，較 2004 年同期增加 21.8%；臺灣自澳門進口約 5 百餘萬美元，較 2004 年同期增加 47.4% (臺澳貿易金額按月趨勢如下圖)。



資料來源：財政部

### (二) 臺澳人員往來

2004 年臺灣赴澳門人員約為 100 萬 1 千餘人次，澳門訪臺人數則約為 1 萬 8 千餘人次，分別較 2003 年同期增加 19.7%、5.9%。2005 年 1 至 2 月臺灣赴澳門人員約為 17 萬 5 千餘人次，澳門訪臺人數則約為 4 千餘人次，分別較 2004 年同期增加 51.3%、3.7%(臺澳人員往來按月趨勢如下圖)。



資料來源：內政部警政署入出境管理局