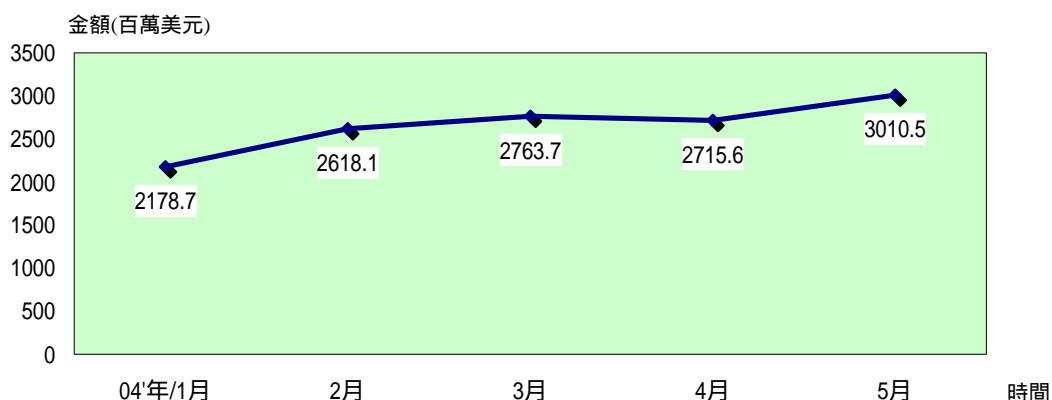


# 統計資料

## 一、臺港經貿及人員交流統計

### (一) 臺港貿易

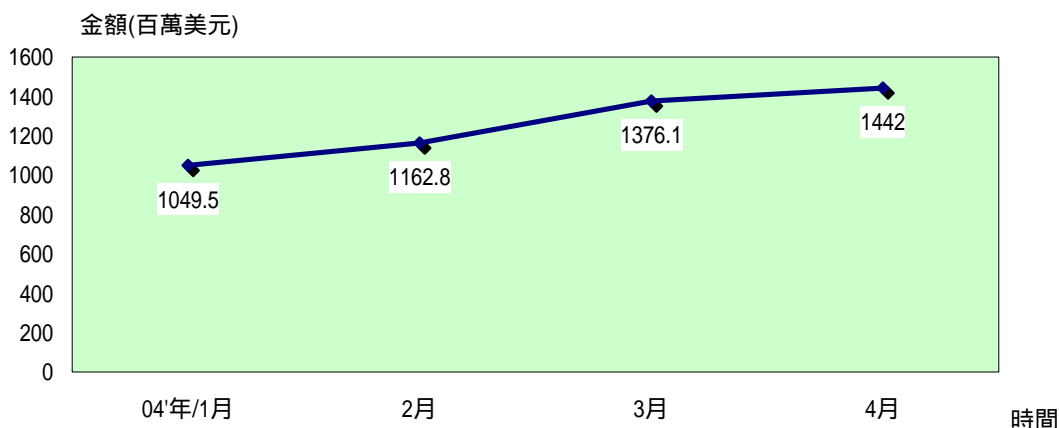
2004年1至5月臺港貿易總額約為132億8千萬美元，較去年同期增加4.8%(今年1至5月臺港貿易金額按月趨勢如下圖)。其中，出口金額約為124億美元，較去年同期增加3.0%。進口金額約為8億8千萬美元，較去年同期增加37.7%。



資料來源：財政部

### (二) 兩岸經香港轉口貿易金額

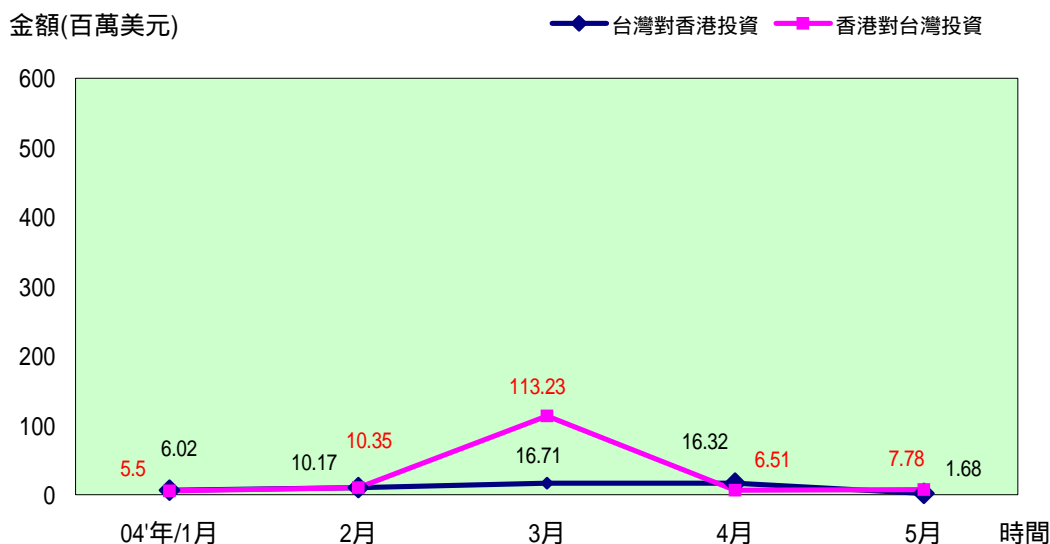
2004年1至4月兩岸經香港轉口貿易金額約為50億3千餘萬美元，較去年同期增加19.6%(今年1至4月兩岸經香港轉口貿易按月趨勢如下圖)。其中，臺灣產品經香港轉口輸往大陸金額為42億4千萬美元，較去年同期增加18.9%。大陸產品經香港轉口輸往臺灣金額為7億9千餘萬美元，較去年同期增加23.5%。



資料來源：香港海關

### (三) 臺港相互投資

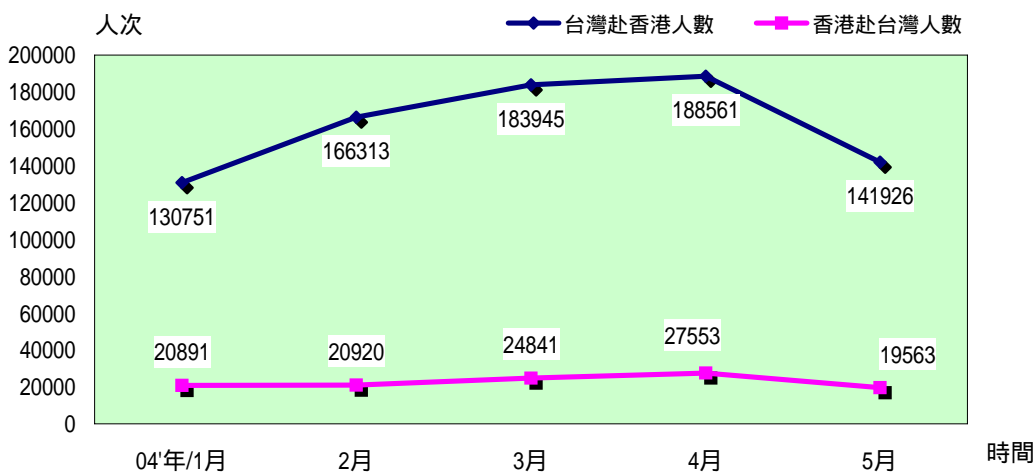
2004年1至5月經濟部投審會核准之臺灣對香港投資金額約為5千餘萬美元，較去年同期減少1.0%；香港對臺灣的投資金額則約為1億4千餘萬美元，較去年同期增加775%（臺港相互投資按月趨勢如下圖）。其中，臺灣對香港投資金額以電子電器產品製造業為主，金融保險業次之；香港對臺灣投資金額則以批發零售業為最多，金融保險業次之。



資料來源：經濟部投資審議委員會

### (四) 臺港人員往來

2004年1至5月臺灣赴香港人員約為81萬1千餘人次，香港訪臺人數則為11萬3千餘人次；分別較去年同期增加39.2%及15.6%（今年1至5月臺港人員往來按月趨勢如下圖）。

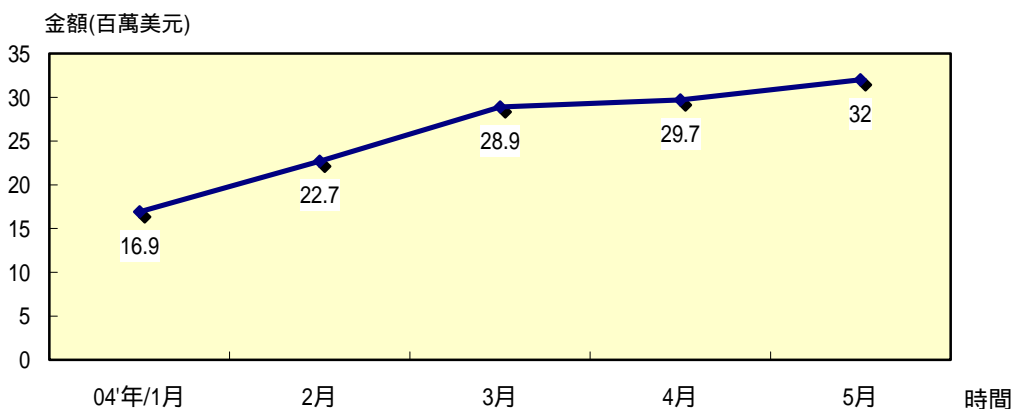


資料來源：內政部警政署入出境管理局

## 二、臺澳經貿及人員交流統計

## (一) 臺澳貿易

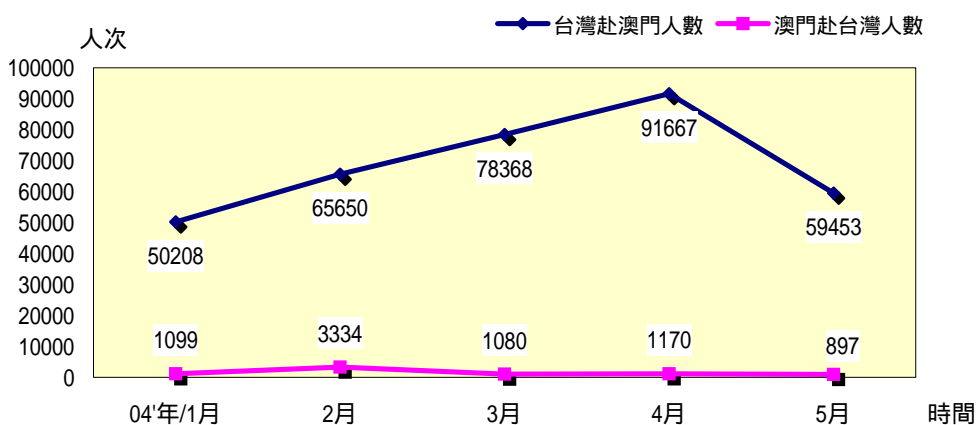
2004 年 1 至 5 月臺澳貿易總額約 1 億 3 千萬美元，較去年同期減少 16.2%。其中，臺灣對澳門出口約 1 億 2 千萬美元，較去年同期減少 15.4%；臺灣自澳門進口約 1 千萬美元，較去年同期減少 6.1%(臺澳貿易金額按月趨勢如下圖)。



資料來源：財政部

## (二) 臺澳人員往來

2004 年 1 至 5 月臺灣赴澳門人員約為 34 萬 5 千餘人次，較去年同期增加 11.3%；澳門訪臺人數則約為 7 千餘人次，較去年同期增加 2.7%(今年 1 至 5 月臺澳人員往來按月趨勢如下圖)。



資料來源：內政部警政署入出境管理局