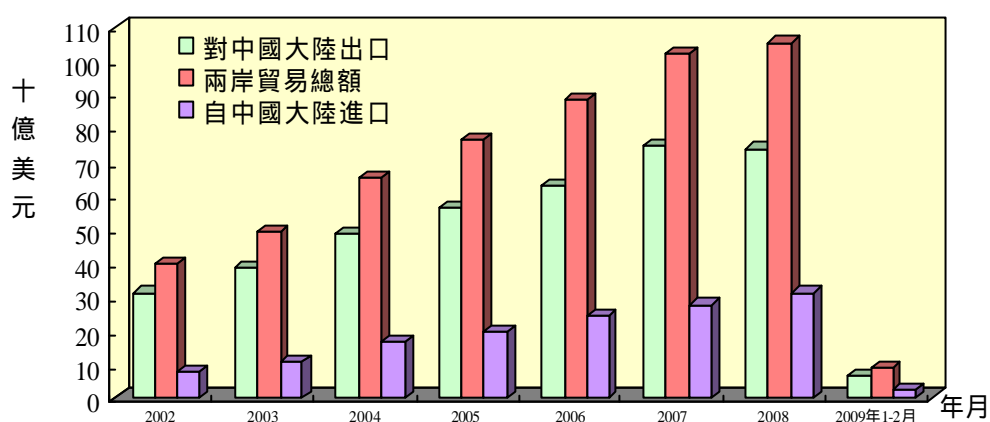


# 統計提要

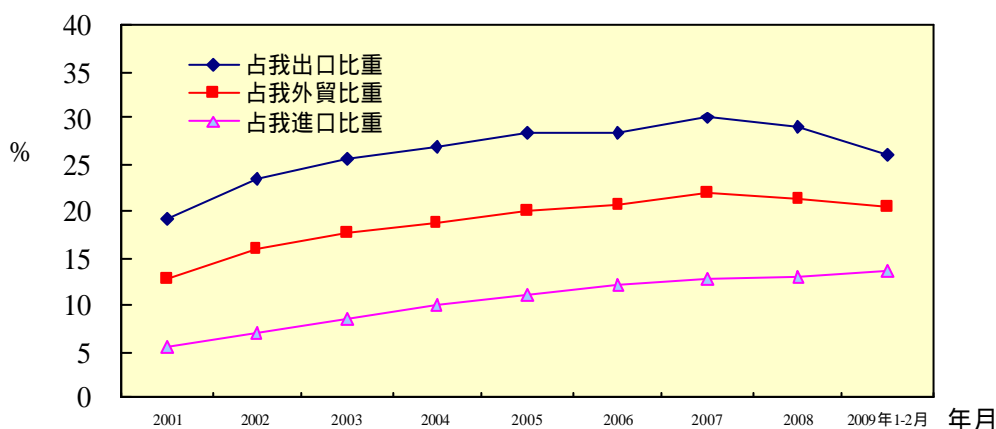
## 壹、兩岸經濟交流重要指標

### 一、兩岸貿易概況

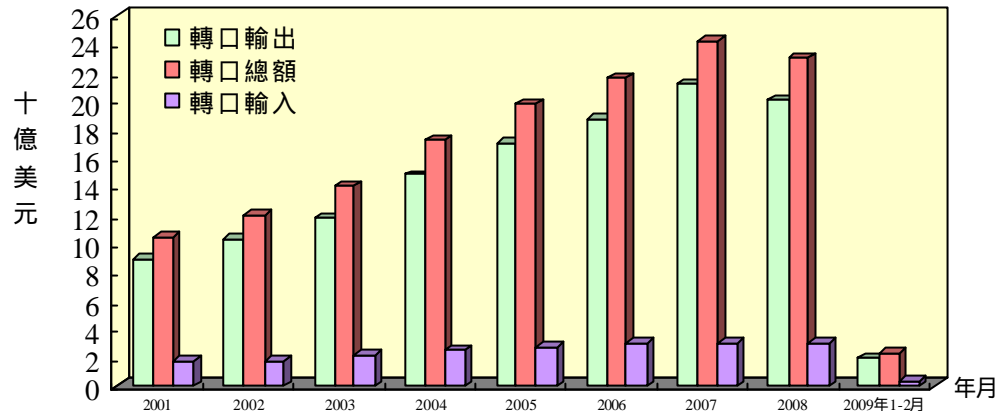
- 1.經參考我國及香港海關統計，為精確掌握兩岸貿易數據，已建立我國對中國大陸出口估算公式 (參見表 6)。根據此公式計算，2009 年 1-2 月兩岸貿易總額估計為 91.96 億美元，較上年同期衰退 43.29%，其中我對中國大陸輸出估計為 64.69 億美元，較上年同期衰退 44.59%，輸入為 27.26 億美元，較上年同期衰退 39.95%。(如果對香港貿易部份全數加計，2009 年 1-2 月我對中國大陸及香港貿易總額達 115.60 億美元，出口 87.27 億美元，進口為 28.32 億美元)。



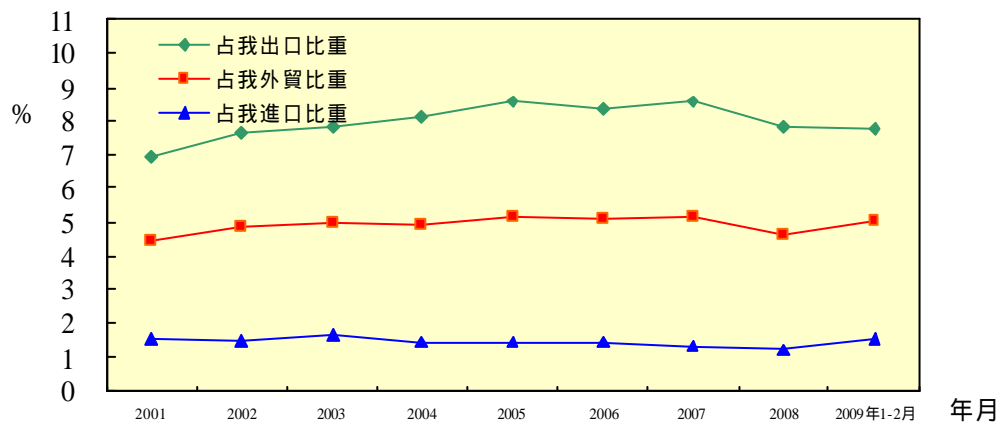
- 2.根據上述對兩岸貿易的估計，2009 年 1-2 月我國對中國大陸貿易占我外貿比重 20.51%，與去年底 21.23%相較，減少 0.72 個百分點；其中，出口占我總出口比重 25.92%，與去年底 28.94%相較，減少 3.02 個百分點，進口占我總進口比重 13.71%，與去年底 13.05%相較增加 0.66 個百分點。(如果加計香港部份，2009 年 1-2 月我對中國大陸及香港貿易佔我外貿總額比重為 25.78%，出口佔我總出口比重為 34.97%，進口占我總進口比重 14.24%)。



3. 據香港海關統計，2009年1-2月份兩岸經香港轉口貿易總額 22.55 億美元，較上年同期減少 37.1%。其中我國轉口輸出中國大陸金額 19.39 億美元，較上年同期減少 38.6%；轉口輸入金額 3.16 億美元，較上年同期減少 26.2%。

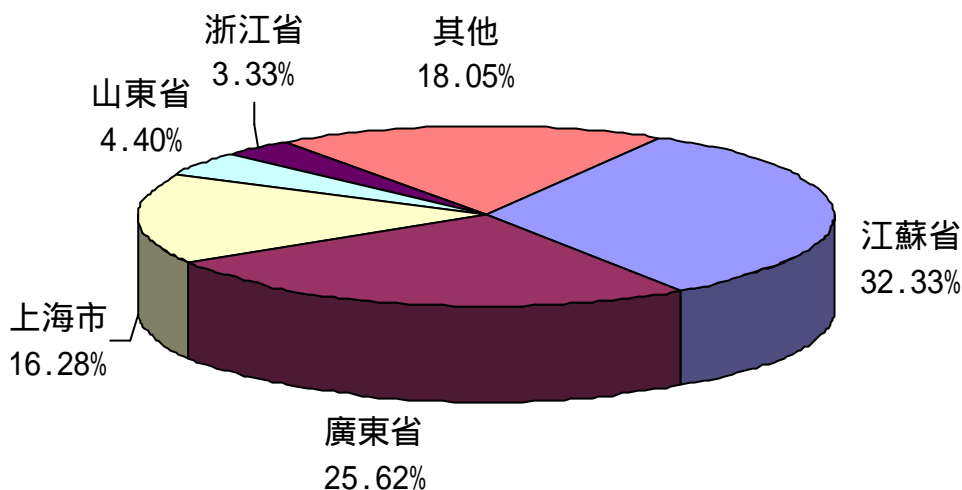


4. 據香港海關統計，2009年1-2月我國經香港轉口中國大陸貿易占我外貿比重 5.03%，與去年底 4.63% 相較，增加 0.40 個百分點。其中，轉出口占我總出口比重 7.77%，與去年底 7.84% 相較，減少 0.07 個百分點；轉進口占我總進口比重 1.59%，較去年底 1.23%，增加 0.36 個百分點。



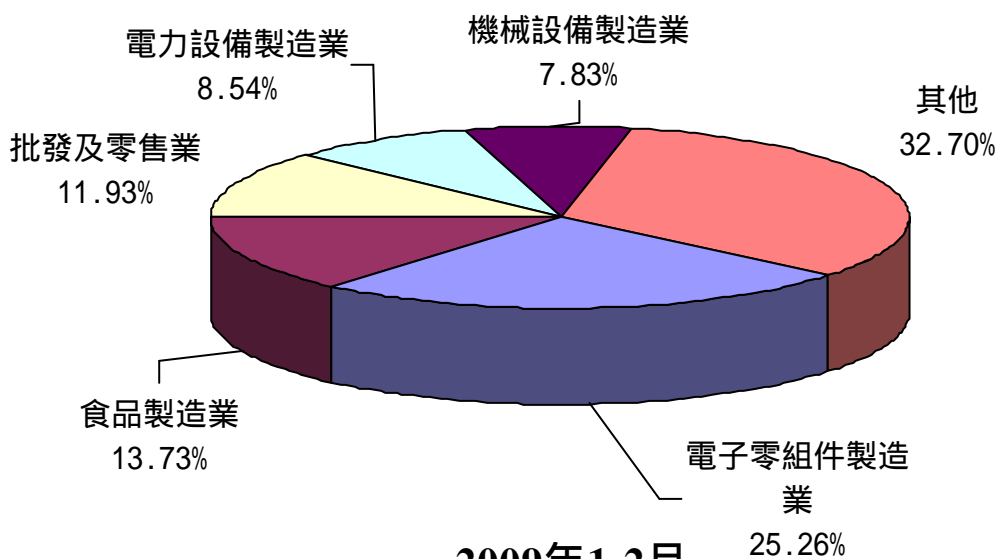
## 二、臺商赴中國大陸投資概況

1. 據經濟部投資審議委員會統計，2009年1-2月臺商對中國大陸經核准投資及補辦件數共計51件，較上年同期減少70.09%，總核准金額為5.67億美元，較上年同期減少53.68%，臺商投資主要集中在江蘇省、廣東省、上海市、山東省、浙江省等地區，投資金額依序為1.83億美元（占總金額32.33%）、1.45億美元（占總金額25.62%）、0.92億美元（占總金額16.28%）、0.25億美元（占總金額4.40%）、0.19億美元（占總金額3.33%）。



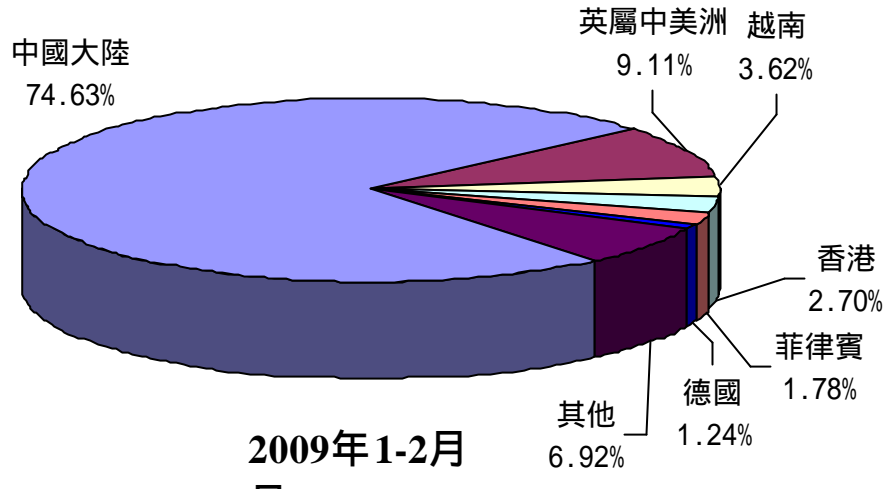
2009年1-2月

至於臺商投資行業2009年1-2月主要分佈於電子零組件製造業、食品製造業、批發及零售業、電力設備製造業、機械設備製造業，投資金額依序為1.43億美元（占總金額25.26%）、0.78億美元（占總金額13.73%）、0.68億美元（占總金額11.93%）、0.48億美元（占總金額8.54%）、0.44億美元（占總金額7.83%）。



2009年1-2月

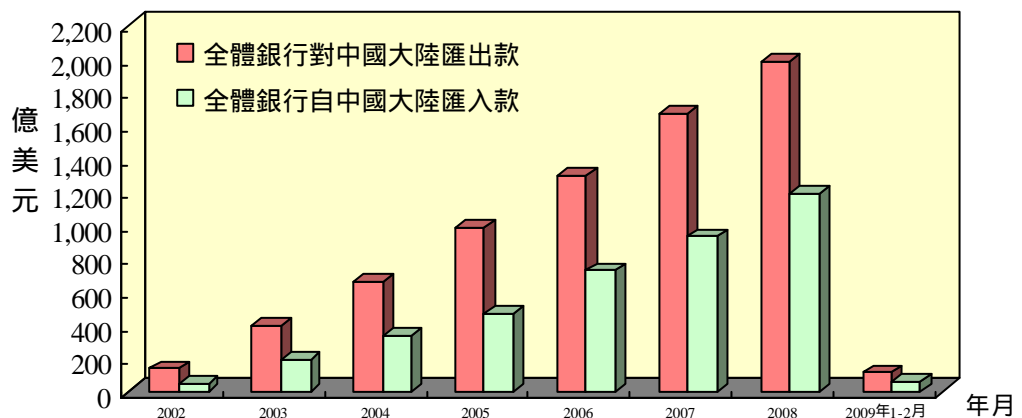
2. 據經濟部投資審議委員會統計，2009年1-2月我國核准對外投資（含對中國大陸投資及補辦）件數共計83件，金額為7.59億美元，其中核准赴中國大陸投資金額為5.67億美元，占我核准對外投資總額74.63%，位居第一位。累計自1991年至2009年2月底止，臺商對中國大陸投資總核准件數37,232件，總核准金額達761.27億美元，占我核准對外投資總額的57.23%，位居第一位。



### 三、兩岸匯款概況

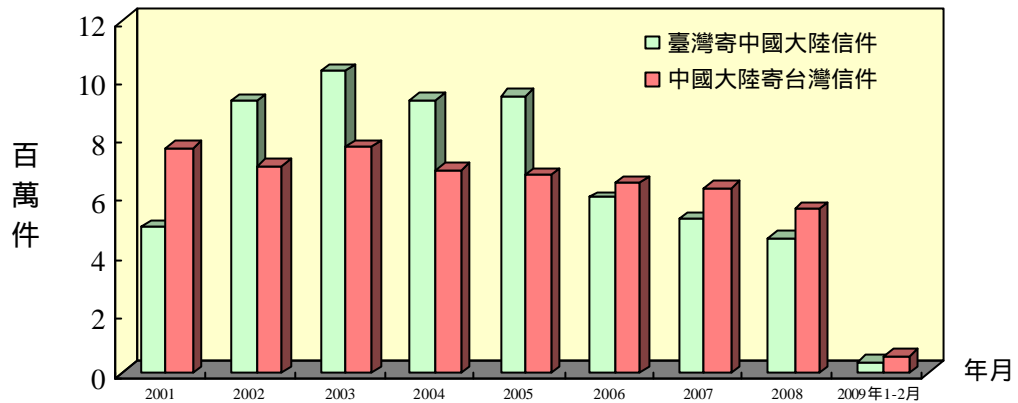
我國全體銀行對中國大陸匯出匯入款持續高速成長。2009年1-2月全體銀行對中國大陸匯出款為248.81億美元，跟上年同期相較減少14.70%。

2009年1-2月全體銀行自中國大陸匯入款為143.99億美元，跟上年同期相較減少13.26%。

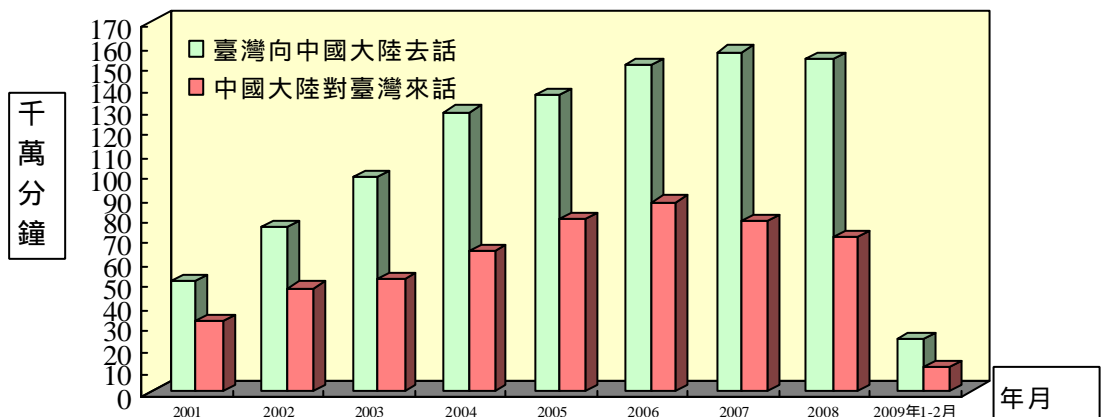


#### 四、郵電往返概況

- 2009年1-2月從我國寄往中國大陸信件共計67.35萬件，與上年同期相較減少18.31%。  
同期自中國大陸寄至我國信件共計92.41萬件，與上年同期相較則減少16.68%。



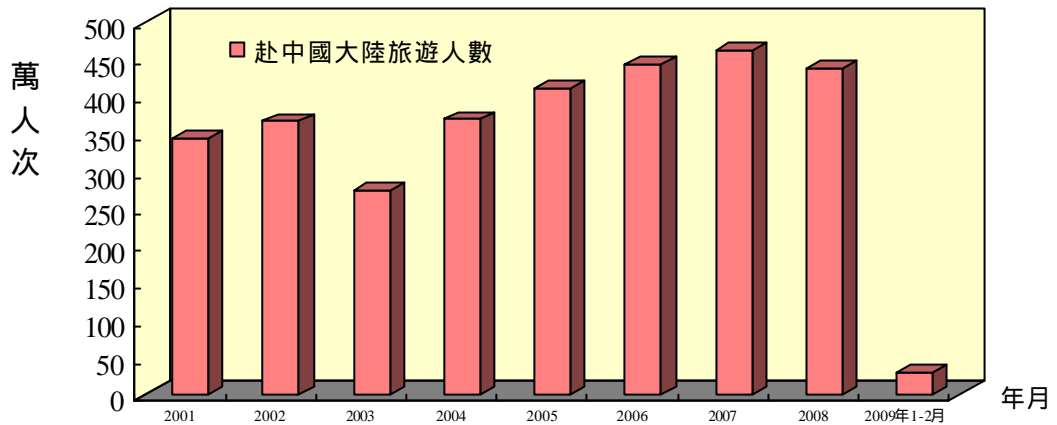
- 我國對中國大陸通話時間持續多於中國大陸對我國的通話時間。2009年1-2月我國對中國大陸通話次數為6,293.26萬通，通話時間為24,146.89萬分鐘，較上年同期減少12.0%，平均每通通話時間為3.8分鐘。2009年1-2月中中國大陸對我國通話次數為4,530.57萬通，通話時間為11,081.01萬分鐘，較上年同期減少7.8%，平均每通通話時間約2.4分鐘。



### 五、我國民眾赴中國大陸旅遊人數

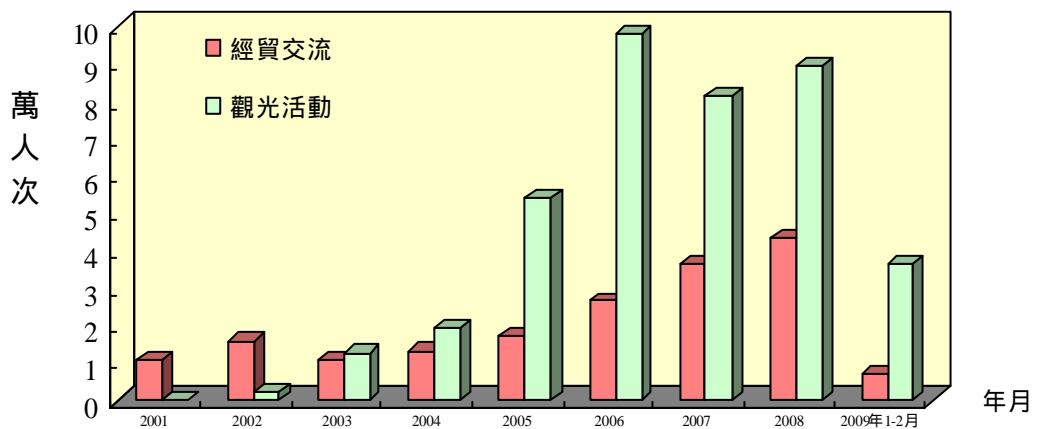
據中國旅遊年鑑及中國統計月報估計,2009年1-2月我國民眾赴中國大陸旅遊人數約達67.85萬人次,較上年同期減少3.19%。

累計自1987年至2009年2月底止,我國民眾赴中國大陸旅遊人數共計5,210.26萬人次。



### 六、中國大陸人民來臺人數

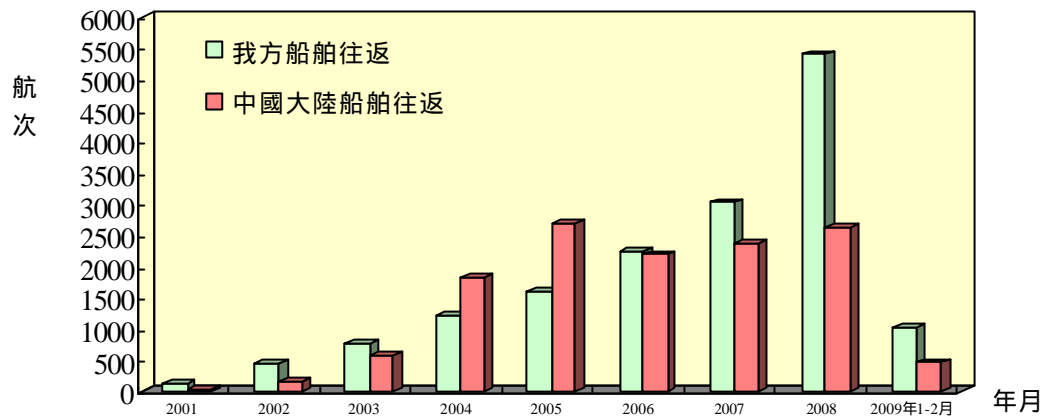
自2003年起中國大陸人民來台觀光人數開始超過經貿活動人數。據我國內政部入出國及移民署統計,2009年1-2月中國大陸人民來臺總人數為7.63萬人次,較上年同期增加107.07%。其中經貿交流為6,924人次,較上年同期增加94.06%,觀光活動為3.63萬人次,較上年同期增加177.66%。累計自1987年至2009年2月底止,中國大陸人民來臺總人數共計222.81萬人次。



## 七、金馬「小三通」航運、人員往來統計

### 1. 金馬「小三通」航運往來統計

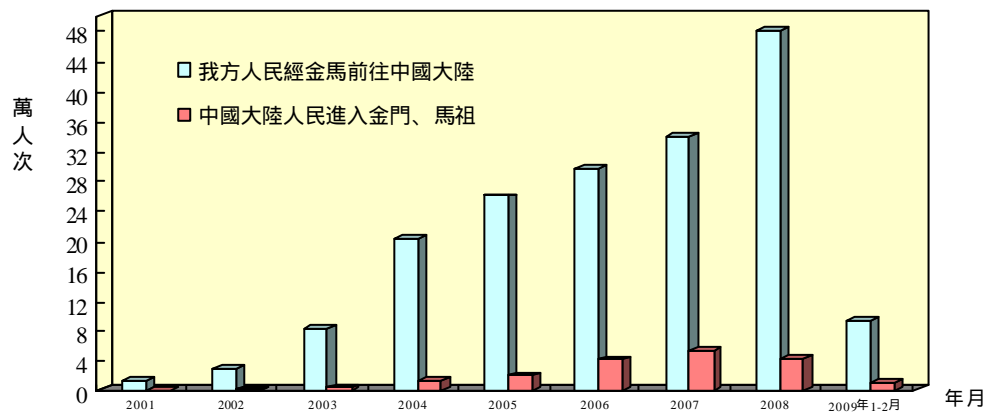
我國交通部統計，2009年1-2月我方船舶往返航次為1,044次，較上年同期增加64.93%。中國大陸船舶為458航次，較上年同期增加13.65%。累計自2001年至2009年2月底止，兩岸船舶往返航次共計2.88萬航次。



### 2. 金馬「小三通」人員往來統計

據我國內政部入出國及移民署統計，2009年1-2月我方人民經金馬前往中國大陸人次為9.26萬人，較上年同期增加56.95%。中國大陸人民進入金門、馬祖為1.0萬人次，較上年同期增加45.05%。

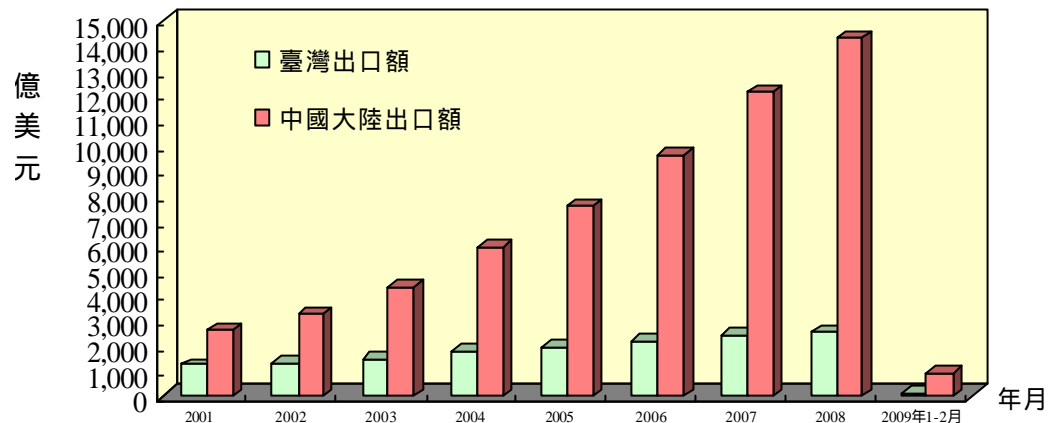
累計自2001年至2009年2月底止，兩岸金馬「小三通」人員往來統計人次共計197.61萬人。



## 貳、兩岸重要經濟指標

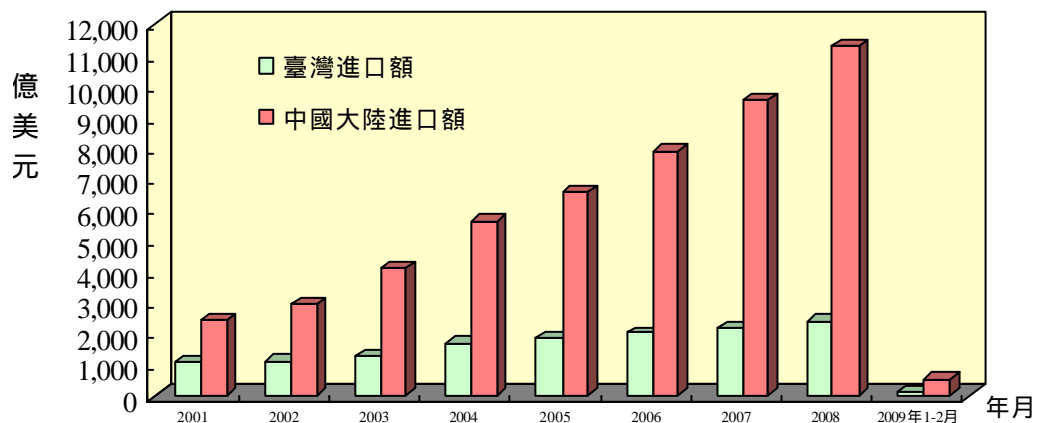
### 一、兩岸對外貿易狀況

1. 據我國海關統計，2009年1-2月我國出口額249.58億美元，較上年同期衰退37.22%。據中國大陸海關統計，2009年1-2月中國大陸出口金額為1,552.49億美元，較上年同期衰退21.16%。



2. 據我國海關統計，2009年1-2月我國進口金額為198.87億美元，較上年同期衰退45.61%。

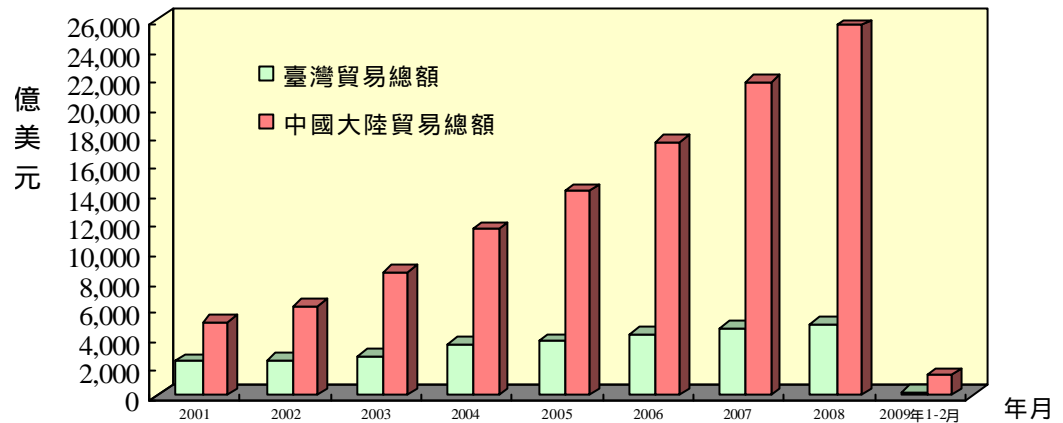
2009年1-2月中國大陸進口總值1,114.71億美元，較上年同期衰退34.23%。





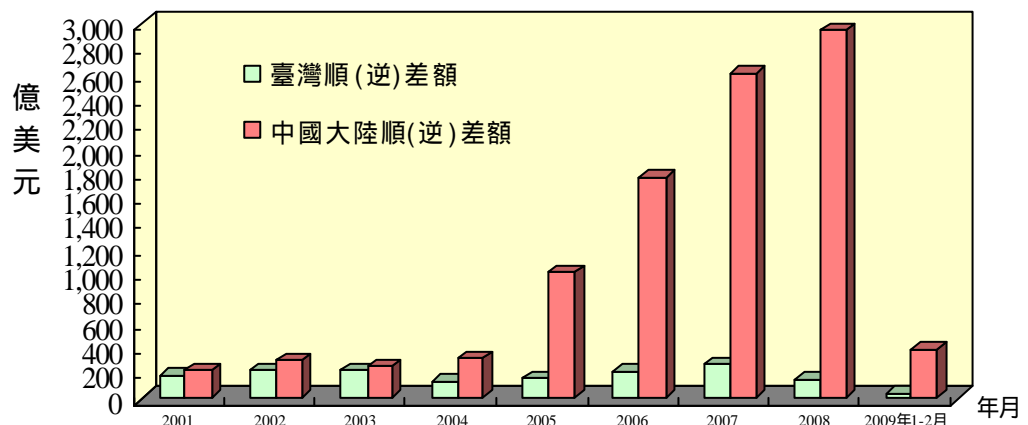
3. 據我國海關統計，我國 2009 年 1-2 月貿易總額為 448.45 億美元，較上年同期衰退 41.24%。

據中國大陸海關統計，中國大陸 2009 年 1-2 月貿易總額為 2,667.20 億美元，較上年同期減少 27.20%。



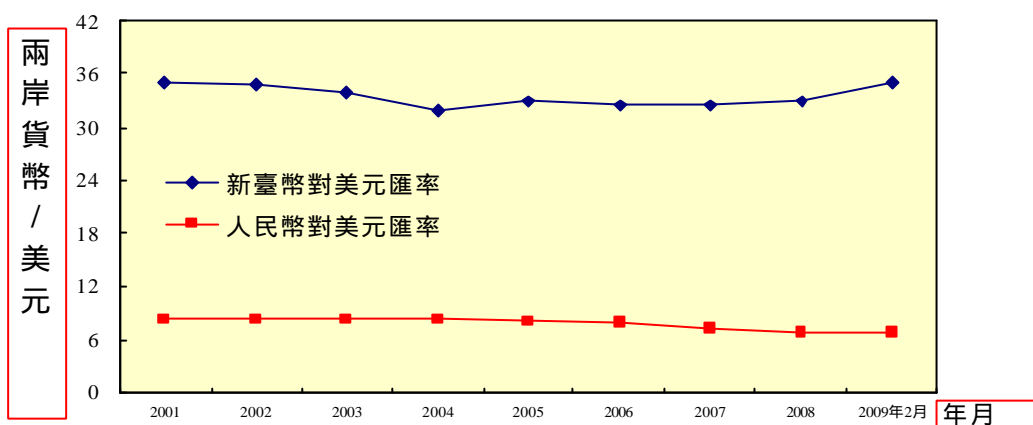
4. 據我國海關統計，我國 2009 年 1-2 月貿易順差 50.71 億美元。

據中國大陸海關統計，中國大陸 2009 年 1-2 月貿易順差 437.78 億美元。

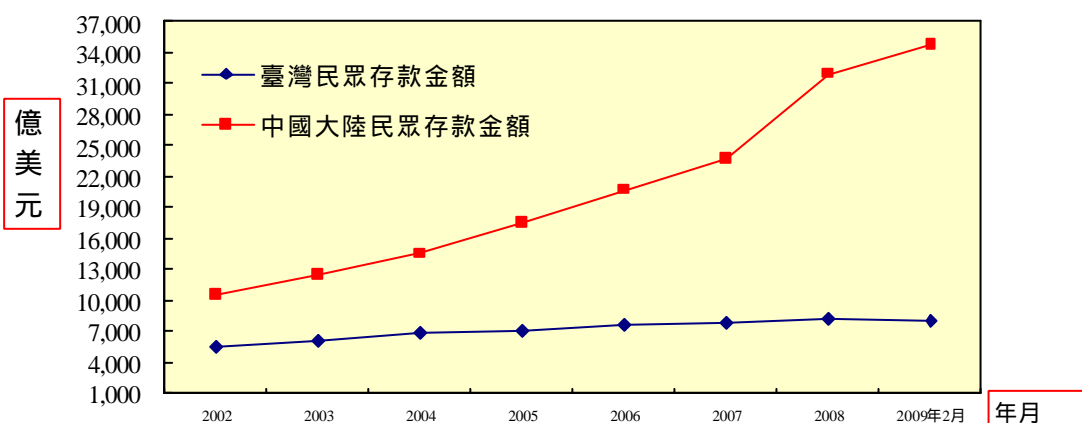


## 二、金融

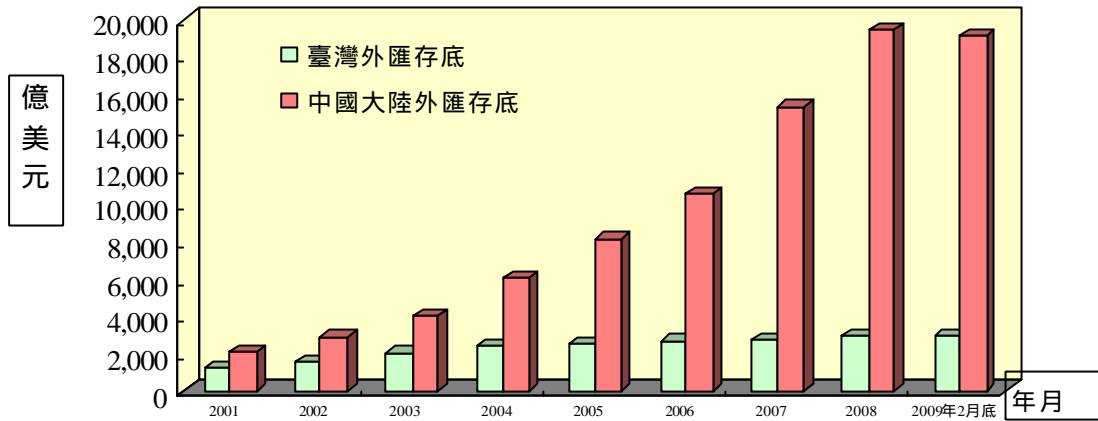
1. 新台幣兌美元 2009 年 2 月底報收 1 美元兌新台幣 34.950 元，較上月底貶值 3.40%。中國大陸方面，2005 年 7 月 21 日中國大陸當局宣佈不再盯住美元，改以市場供求為基礎，實施有管理的浮動匯率制，之後人民幣兌美元匯價即呈現逐漸升值的態勢，至 2009 年 2 月底 1 美元兌人民幣報收 6.8379 元，較上月底升值 0.001%，累計自匯改以來人民幣對美元升值 17.38%。經美元折算後，1 元新台幣換算 0.20 元人民幣，1 元人民幣則換算為 5.11 元新台幣。



2. 近年來我國與中國大陸民眾存款餘額均呈現逐年增長的態勢。2009 年 2 月我國民眾存款餘額 7,735.57 億美元；中國大陸民眾存款餘額達 34,731.2 億美元。



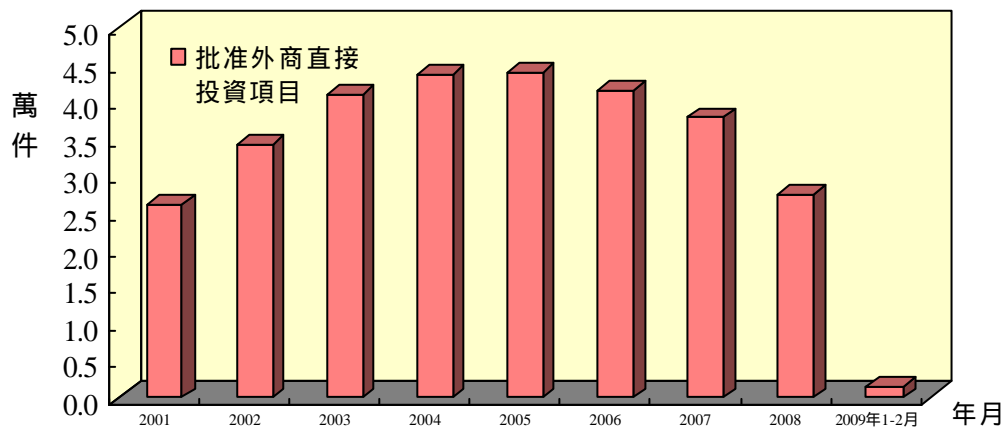
3. 2009年2月底我國外匯存底為2,941.87億美元，排名居全球第四。  
2009年2月底中國大陸外匯存底為19,120.66億美元，排名居全球第一位。



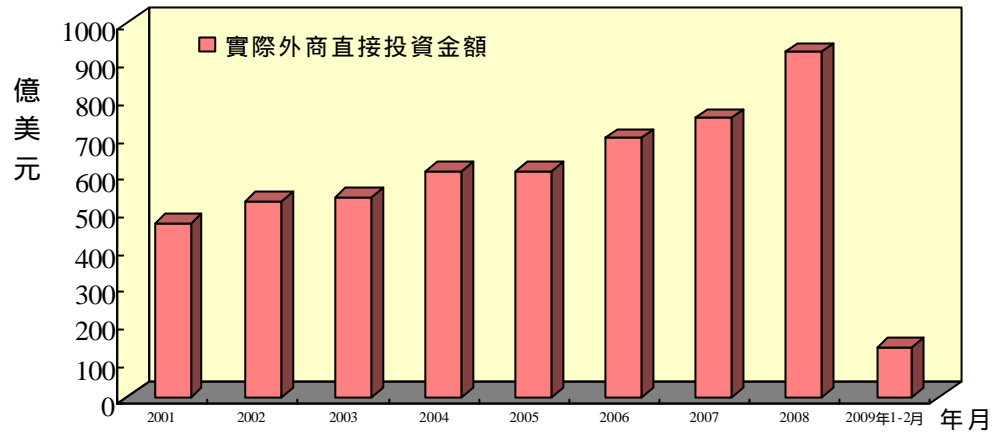
### 參、中國大陸經濟概況

#### 一、中國大陸利用外資概況

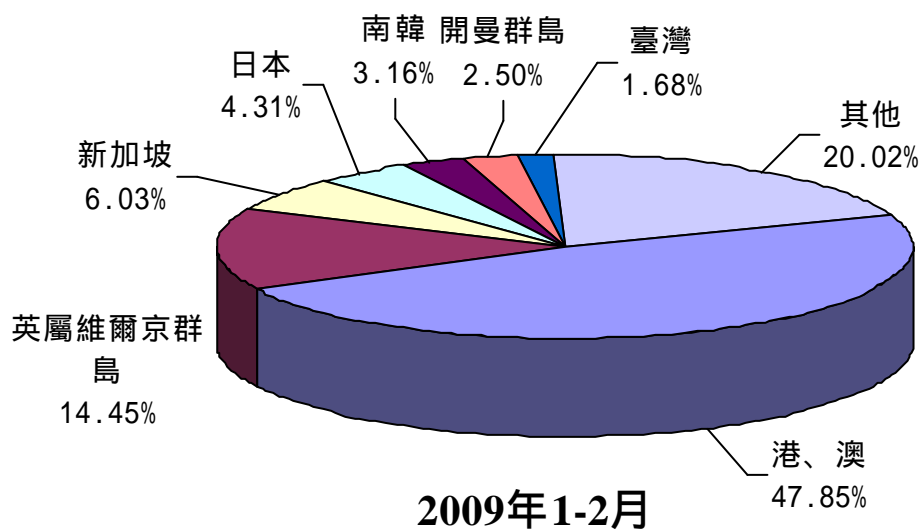
- 據中國大陸「商務部」統計，至於2009年1-2月中國大陸批准外商直接投資項目共2,761件，較上年同期減少36.85%。自1979年中國大陸採取開放政策至2009年2月底止，累計批准外商投資項目為66.26萬件。



2. 2009年1-2月中國大陸外商直接投資實際金額為133.74億美元，較上年同期減少26.23%。自1979年至2009年2月底止，實際投資金額累計達8,659.88億美元。



3. 2009年1-2月中國大陸外商直接投資實際金額排名方面，依序為港、澳地區64.0億美元(占實際總額的47.85%)、英屬維爾京群島19.32億美元(占實際總額的14.45%)、新加坡8.06億美元(占實際總額的6.03%)、日本5.76億美元(占實際總額的4.31%)、南韓4.23億美元(占實際總額的3.16%)、開曼群島3.34億美元(占實際總額的2.50%)、以及台灣2.25億美元(占實際總額的1.68%)等。

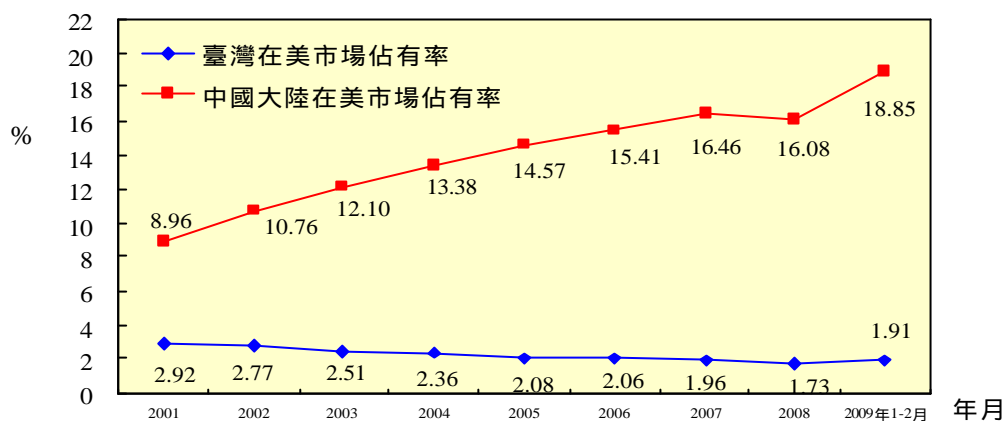


## 肆、兩岸在國際經濟活動之比較

### 一、在美市場占有率之比較

隨著臺商在中國大陸設廠生產增多，我國製品在美國市場佔有率呈現逐年減少的趨勢。2009年1-2月美國自我國進口占進口總額 1.91%，較上年底的 1.73%，增加 0.18 個百分點。

2009年1-2月美國自中國大陸進口額占其進口總額之 18.85%，較上年底的 16.08%，增加 2.77 個百分點。



### 二、在日市場佔有率概況

在台商陸續將生產據點轉往中國大陸的情況下，我國製品在日本市場佔有率呈現逐漸減少趨勢，2009年1-2月日本自我國進口占其進口總額 2.97%，與上年底的 2.86% 相比，增加 0.11 個百分點。

自 2005 年以來，中國大陸製品的市佔率亦呈現下降的趨勢。2009年1-2月日本自中國大陸進口額占其進口總額之 21.24%，較上年底的 18.79%，增加 2.45 個百分點。

