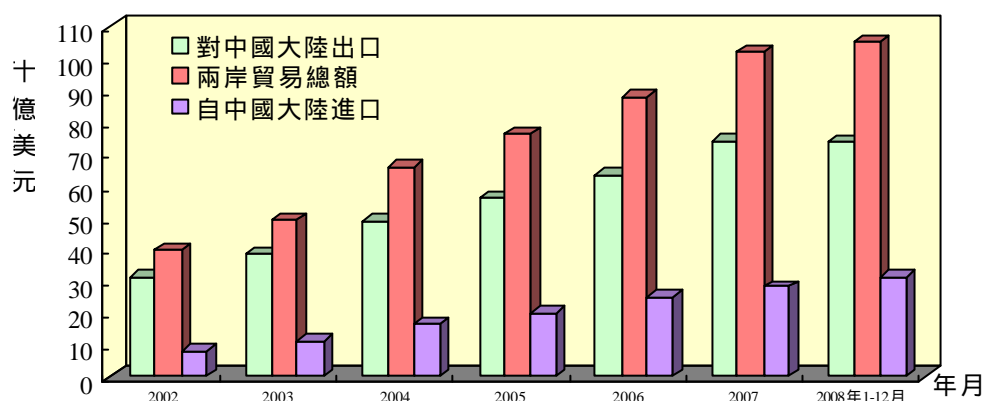


# 統計提要

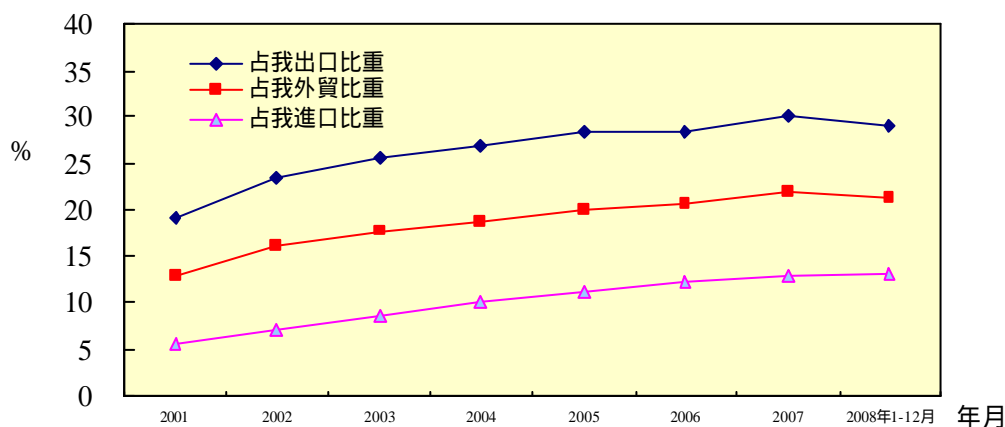
## 壹、兩岸經濟交流重要指標

### 一、兩岸貿易概況

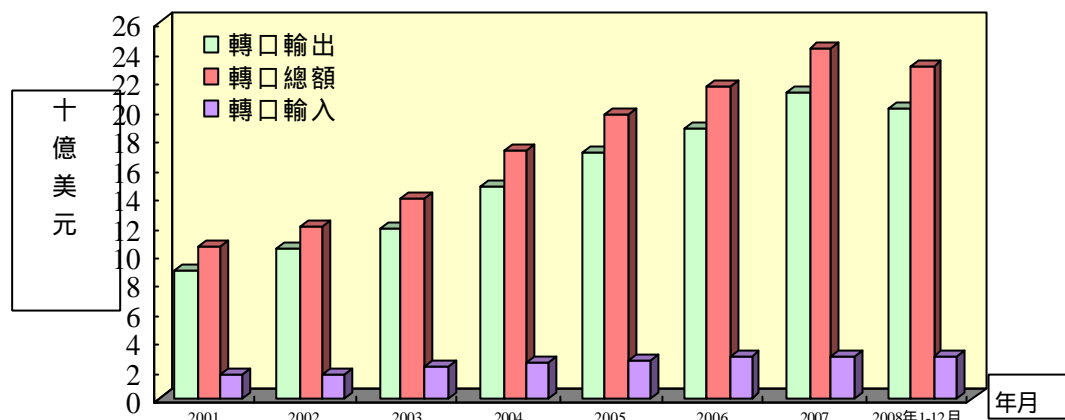
1.經參考我國及香港海關統計，為精確掌握兩岸貿易數據，已建立我國對中國大陸出口估算公式（參見表6）。根據此公式計算，2008年1-12月兩岸貿易總額估計為1,053.69億美元，較上年同期成長3.04%，其中我對中國大陸輸出估計為739.78億美元，較上年同期衰退0.36%，輸入為313.91億美元，較上年同期增加12.05%。（如果對香港貿易部份全數加計，2008年1-12月我對中國大陸及香港貿易總額達1,324.89億美元，出口995.79億美元，進口為329.10億美元）。



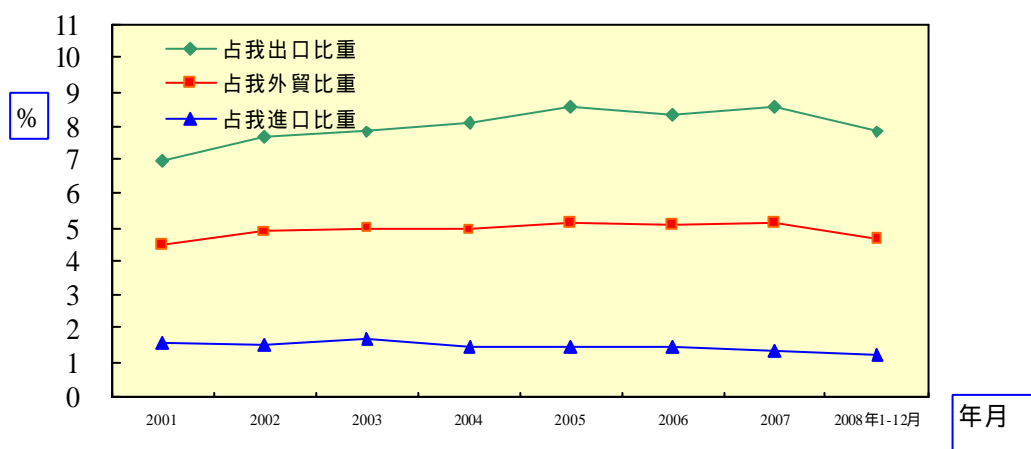
2.根據上述對兩岸貿易的估計，2008年1-12月我國對中國大陸貿易占我外貿比重21.22%，與去年底21.94%相較，減少0.72個百分點；其中，出口占我總出口比重28.94%，與去年底30.10%相較，減少1.16個百分點，進口占我總進口比重13.04%，與去年底12.77%相較增加0.27個百分點。（如果加計香港部份，2008年1-12月我對中國大陸及香港貿易佔我外貿總額比重為26.69%，出口佔我總出口比重為38.95%，進口占我總進口比重13.67%）。



3. 據香港海關統計，2008年1-12月份兩岸經香港轉口貿易總額229.87億美元，較上年同期減少4.73%。其中我國轉口輸出中國大陸金額200.35億美元，較上年同期減少5.52%；轉口輸入金額29.51億美元，較上年同期增加1.04%。

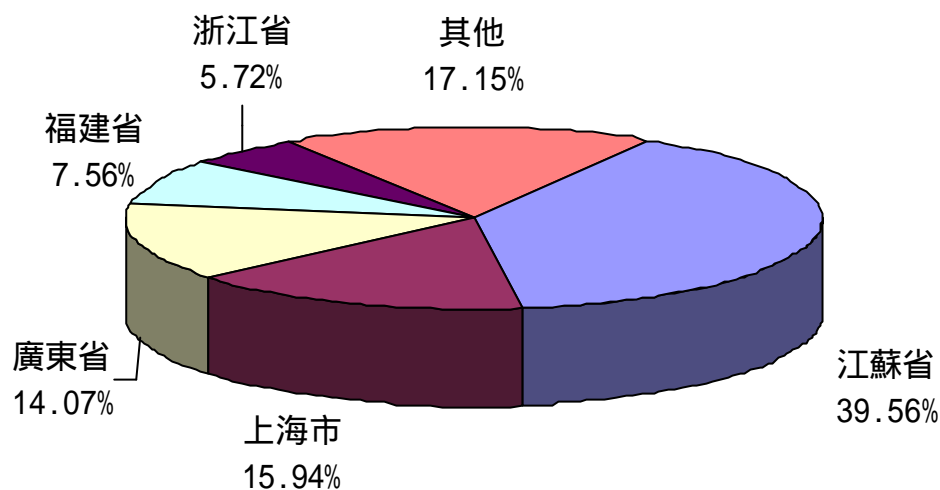


4. 據香港海關統計，2008年1-12月我國經香港轉口中國大陸貿易占我外貿比重4.63%，與去年底5.18%相較，減少0.55個百分點。其中，轉出口占我總出口比重7.84%，與去年底8.60%相較，減少0.76個百分點；轉進口占我總進口比重1.23%，較去年底1.33%，減少0.10個百分點。



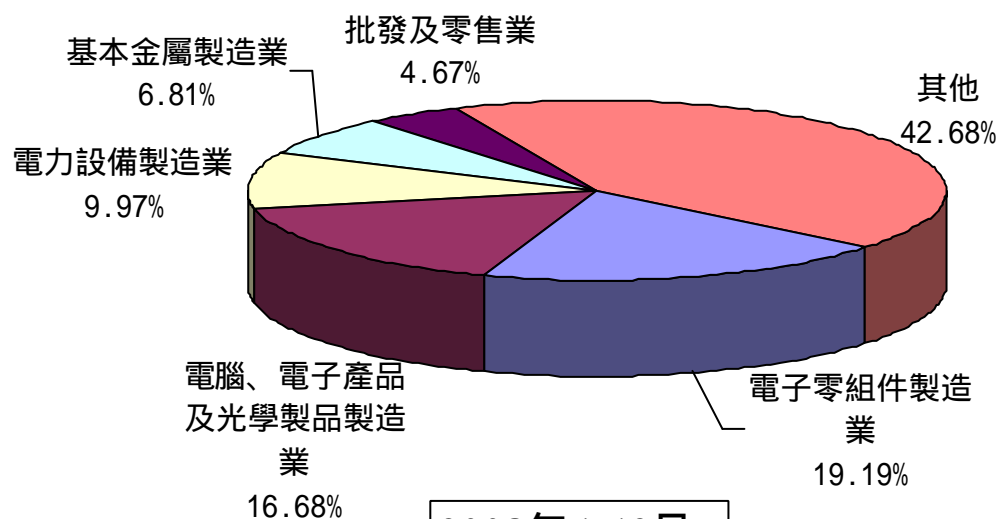
## 二、臺商赴中國大陸投資概況

1. 據經濟部投資審議委員會統計，2008年1-12月臺商對中國大陸經核准投資及補辦件數共計643件，較上年同期減少51.61%，總核准金額為106.91億美元，較上年同期減少1.28%，臺商投資主要集中在江蘇省、上海市、廣東省、福建省、浙江省等地區，投資金額依序為42.29億美元（占總金額39.56%）、17.04億美元（占總金額15.94%）、15.05億美元（占總金額14.07%）、8.09億美元（占總金額7.56%）、6.12億美元（占總金額5.72%）。



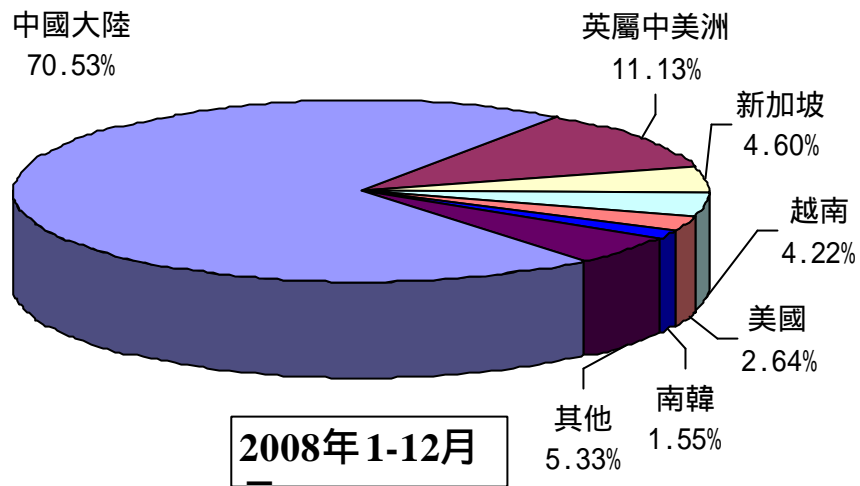
2008年1-12月

至於臺商投資行業2008年1-12月主要分佈於電子零組件製造業、電腦、電子產品及光學製品製造業、電力設備製造業、基本金屬製造業、批發及零售業，投資金額依序為20.52億美元（占總金額19.19%）、17.83億美元（占總金額16.68%）、10.66億美元（占總金額9.97%）、7.28億美元（占總金額6.81%）、4.99億美元（占總金額4.67%）。



2008年1-12月

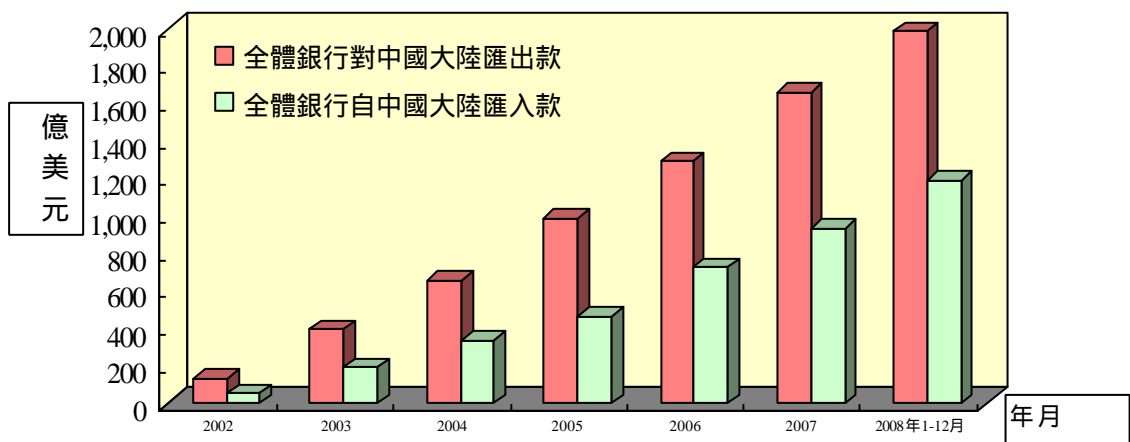
2. 據經濟部投資審議委員會統計，2008年1-12月我國核准對外投資（含對中國大陸投資及補辦）件數共計1,030件，金額為151.58億美元，其中核准赴中國大陸投資金額為106.91億美元，占我核准對外投資總額70.53%，位居第一位。累計自1991年至2008年12月底止，臺商對中國大陸投資總核准件數37,181件，總核准金額達755.60億美元，占我核准對外投資總額的57.13%，位居第一位。



### 三、兩岸匯款概況

我國全體銀行對中國大陸匯出匯入款持續高速成長。2008年1-12月全體銀行對中國大陸匯出款為1,989.26億美元，跟上年同期相較增加19.25%。

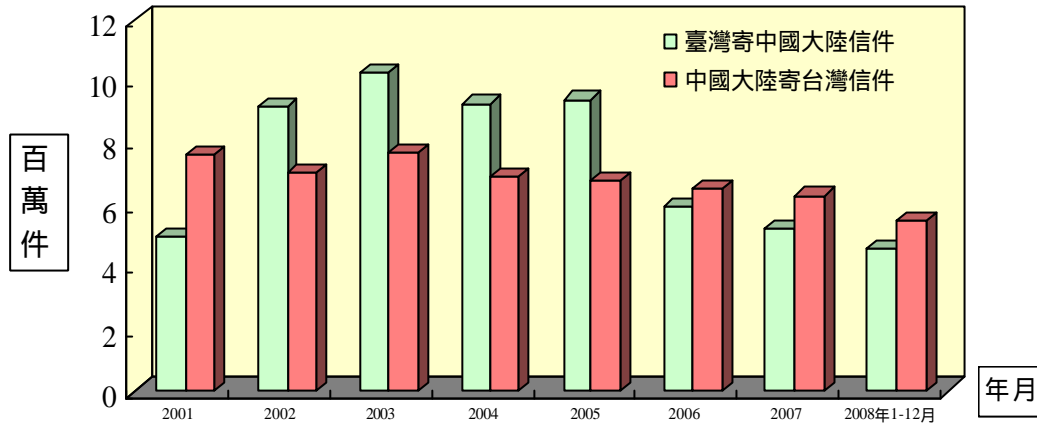
2008年1-12月全體銀行自中國大陸匯入款為1,192.03億美元，跟上年同期相較增加28.12%。



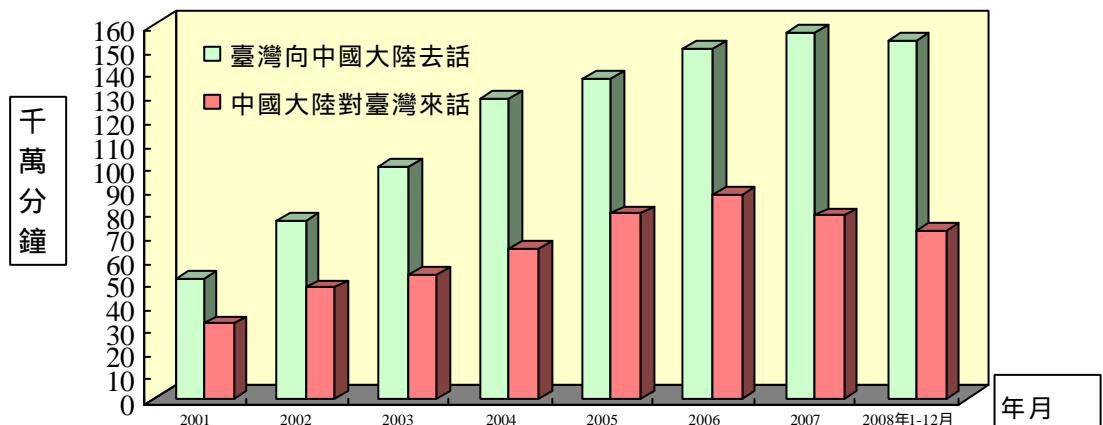
#### 四、郵電往返概況

1. 2008年1-12月從我國寄往中國大陸信件共計463.89萬件，與上年同期相較減少11.87%。

同期自中國大陸寄至我國信件共計556.21萬件，與上年同期相較則減少12.15%。



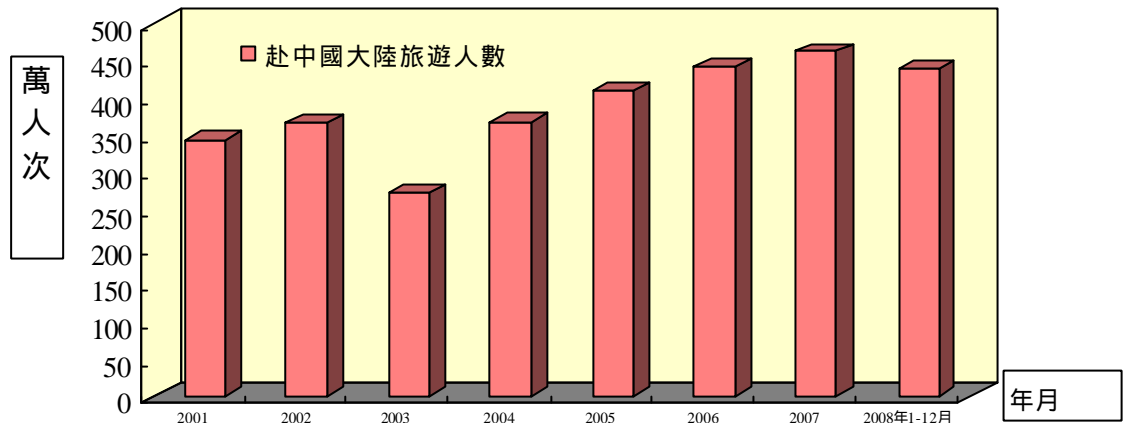
2. 我國對中國大陸通話時間持續多於中國大陸對我國的通話時間。2008年1-12月我國對中國大陸通話次數為37,186.0萬通，通話時間為153,854.22萬分鐘，較上年同期減少1.8%，平均每通通話時間為4.1分鐘。2008年1-12月中國大陸對我國通話次數為23,470.15萬通，通話時間為71,405.55萬分鐘，較上年同期減少9.0%，平均每通通話時間約3.0分鐘。



## 五、我國民眾赴中國大陸旅遊人數

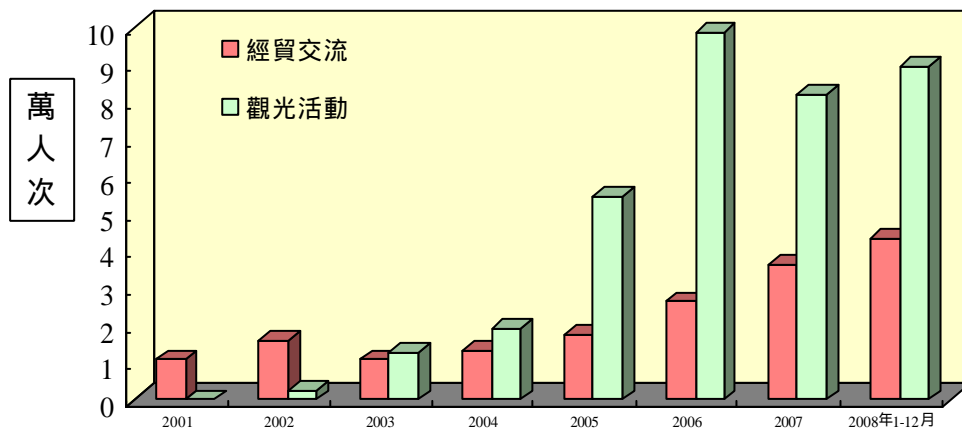
據中國旅遊年鑑及中國統計月報估計，2008年1-12月我國民眾赴中國大陸旅遊人數約達438.56萬人次，較上年同期減少5.24%。

累計自1987年至2008年12月底止，我國民眾赴中國大陸旅遊人數共計5,142.40萬人次。



## 六、中國大陸人民來臺人數

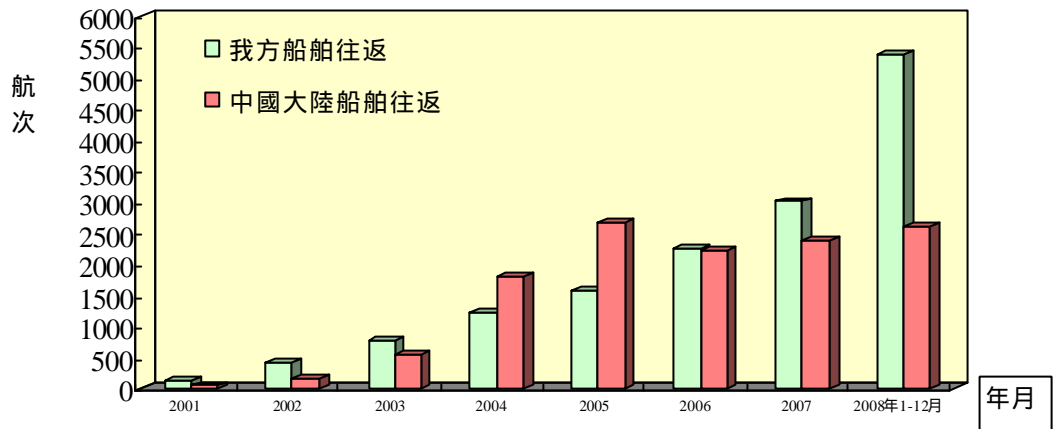
自2003年起中國大陸人民來台觀光人數開始超過經貿活動人數。據我國內政部入出國及移民署統計，2008年1-12月中國大陸人民來臺總人數為28.85萬人次，較上年同期減少9.89%。其中經貿交流為4.36萬人次，較上年同期增加20.16%，觀光活動為9.0萬人次，較上年同期增加9.93%。累計自1987年至2008年12月底止，中國大陸人民來臺總人數共計215.18萬人次。



## 七、金馬「小三通」航運、人員往來統計

### 1. 金馬「小三通」航運往來統計

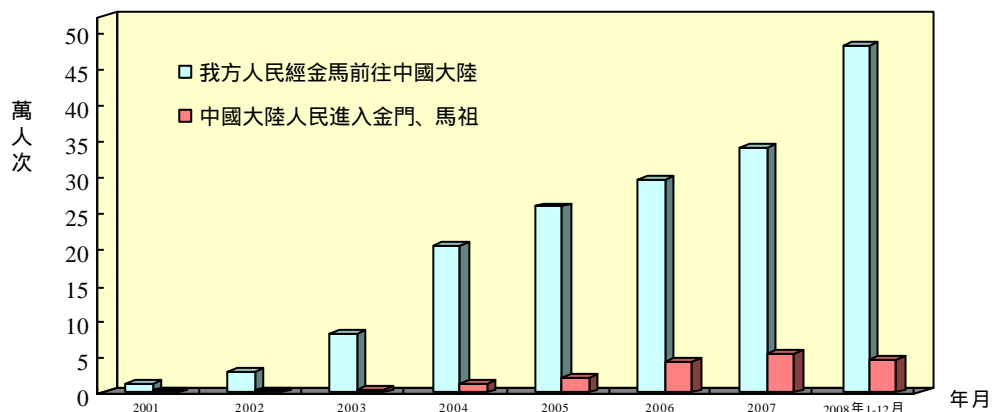
我國交通部統計，2008年1-12月我方船舶往返航次為5,382次，較上年同期增加78.51%。中國大陸船舶為2,617航次，較上年同期增加10.14%。累計自2001年至2008年12月底止，兩岸船舶往返航次共計2.73萬航次。



### 2. 金馬「小三通」人員往來統計

據我國內政部入出國及移民署統計，2008年1-12月我方人民經金馬前往中國大陸人次為48.17萬人，較上年同期增加42.27%。中國大陸人民進入金門、馬祖為4.37萬人次，較上年同期減少18.02%。

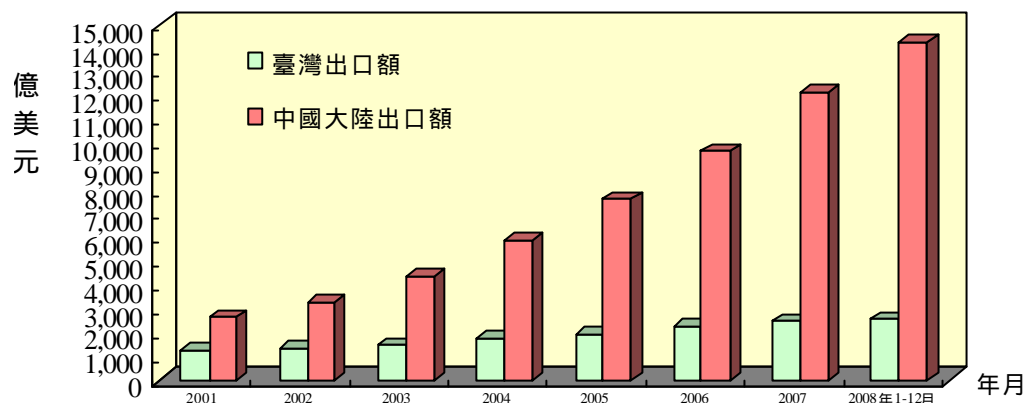
累計自2001年至2008年12月底止，兩岸金馬「小三通」人員往來統計人次共計187.35萬人。



## 貳、兩岸重要經濟指標

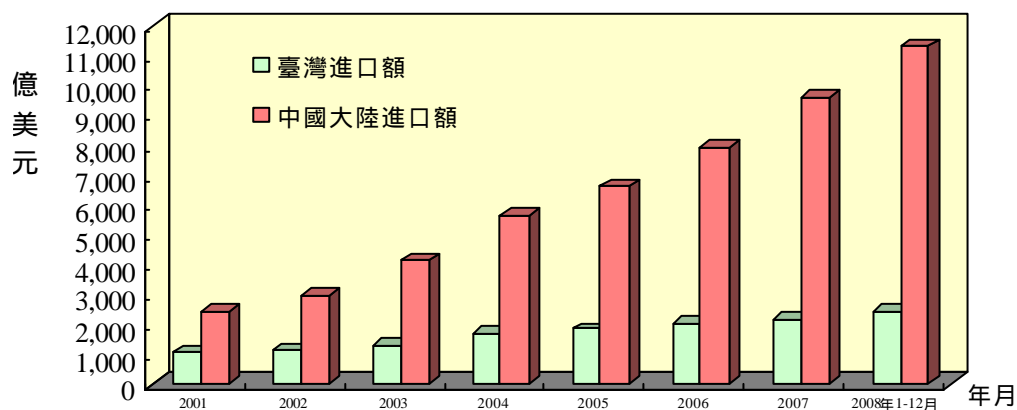
### 一、兩岸對外貿易狀況

1. 據我國海關統計，2008年1-12月我國出口額2,556.55億美元，較上年同期成長3.64%。據中國大陸海關統計，2008年1-12月中國大陸出口金額為14,284.89億美元，較上年同期成長17.22%。



2. 據我國海關統計，2008年1-12月我國進口金額為2,408.23億美元，較上年同期增加9.84%。

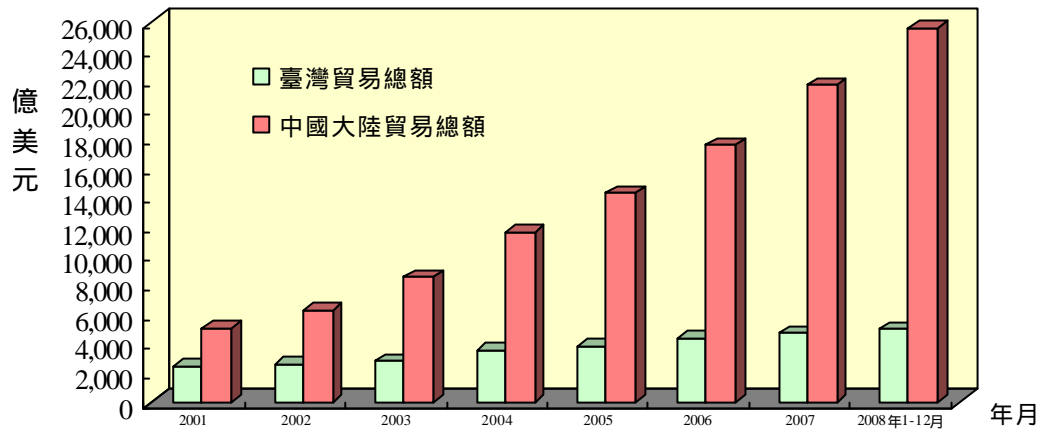
2008年1-12月中國大陸進口總值11,330.40億美元，較上年同期增加18.53%。





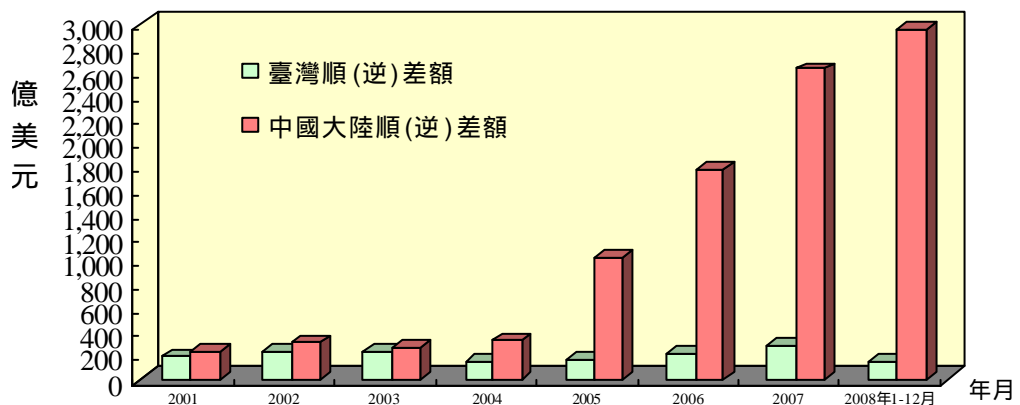
3. 據我國海關統計，我國 2008 年 1-12 月貿易總額為 4,964.78 億美元，較上年同期增加 6.56%。

據中國大陸海關統計，中國大陸 2008 年 1-12 月貿易總額為 25,615.29 億美元，較上年同期增加 17.79%。



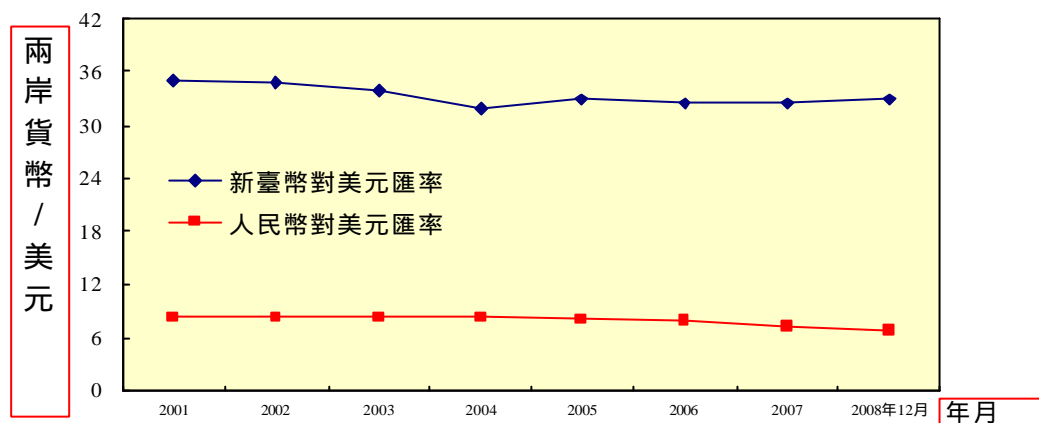
4. 據我國海關統計，我國 2008 年 1-12 月貿易順差 148.32 億美元。

據中國大陸海關統計，中國大陸 2008 年 1-12 月貿易順差 2,954.49 億美元。

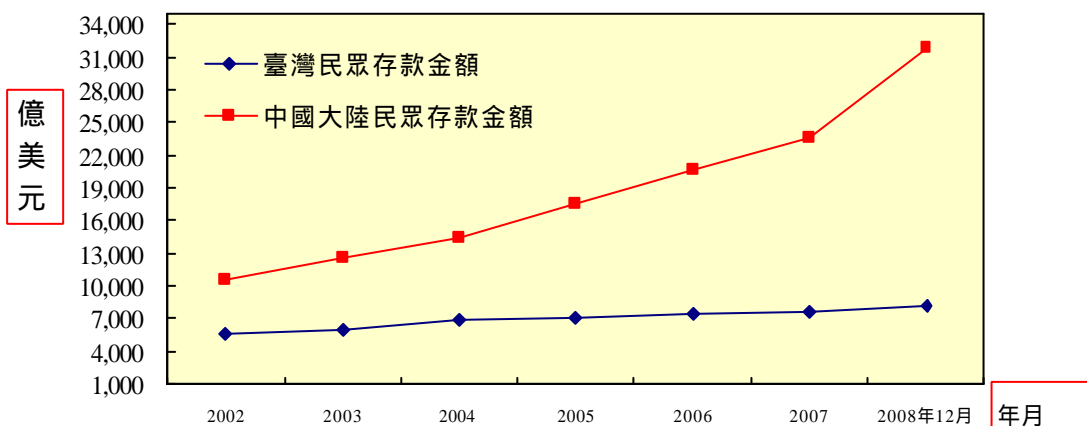


## 二、金融

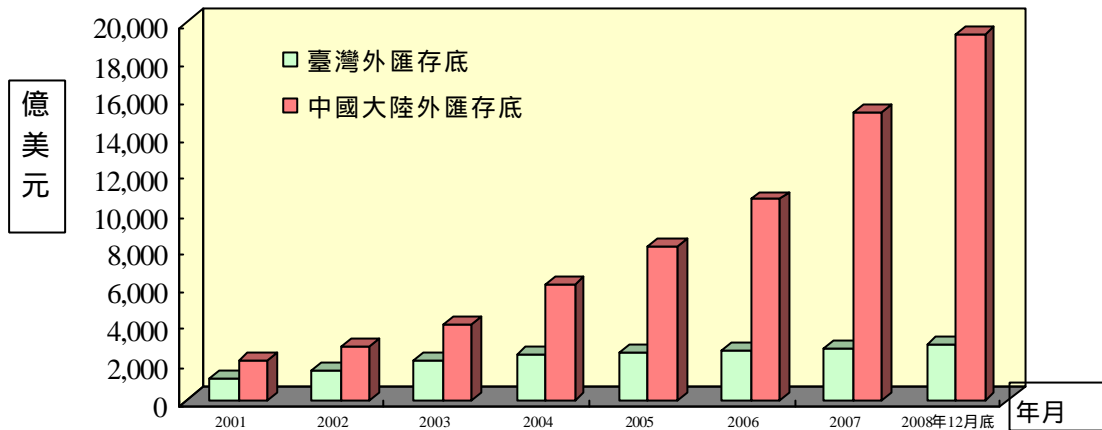
1. 新台幣兌美元 2008 年 12 月底報收 1 美元兌新台幣 32.860 元，較上月底升值 1.31%。中國大陸方面，2005 年 7 月 21 日中國大陸當局宣佈不再盯住美元，改以市場供求為基礎，實施有管理的浮動匯率制，之後人民幣兌美元匯價即呈現逐漸升值的態勢，至 2008 年 12 月底 1 美元兌人民幣報收 6.8346 元，較上月底升值 0.004%，累計自匯改以來人民幣對美元升值 17.42%。經美元折算後，1 元新台幣換算 0.21 元人民幣，1 元人民幣則換算為 4.81 元新台幣。



2. 近年來我國與中國大陸民眾存款餘額均呈現逐年增長的態勢。2008 年 12 月我國民眾存款餘額 8,097.02 億美元；中國大陸民眾存款餘額達 31,879.75 億美元。



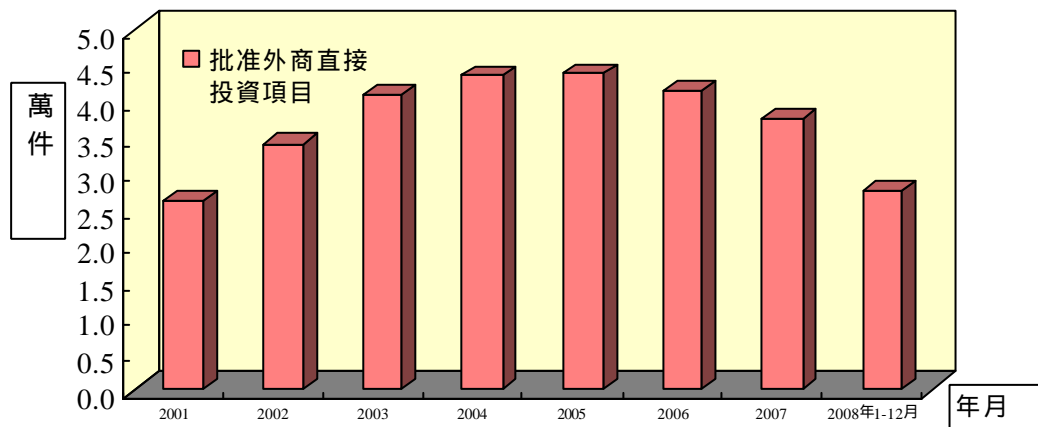
3. 2008 年 12 月底我國外匯存底為 2,917.07 億美元，排名居全球第四。  
 2008 年 12 月底中國大陸外匯存底為 19,460.30 億美元，排名居全球第一位。



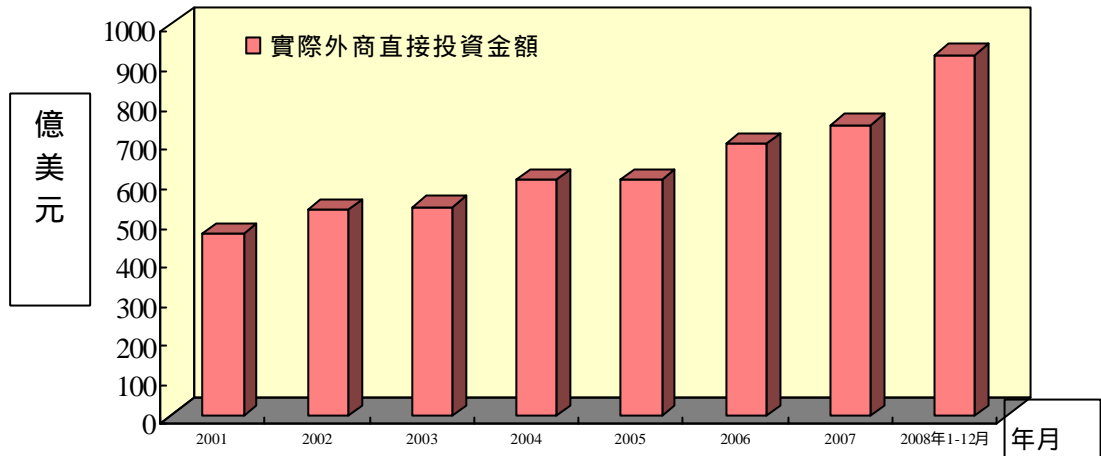
### 參、中國大陸經濟概況

#### 一、中國大陸利用外資概況

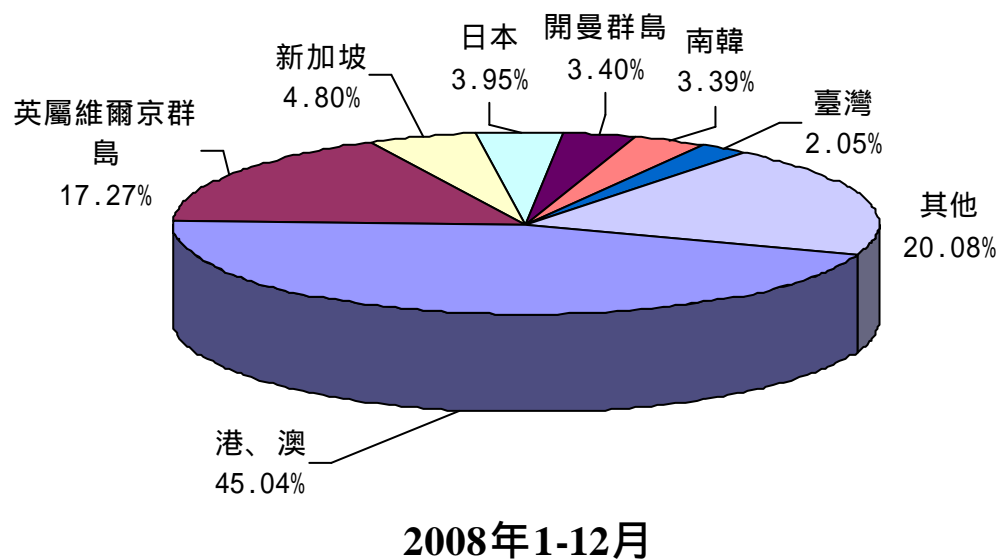
- 據中國大陸「商務部」統計，至於 2008 年 1-12 月中國大陸批准外商直接投資項目共 27,514 件，較上年同期減少 27.35%。自 1979 年中國大陸採取開放政策至 2008 年 12 月底止，累計批准外商投資項目為 65.98 萬件。



2. 2008年1-12月中國大陸外商直接投資實際金額為923.95億美元，較上年同期增加23.58%。自1979年至2008年12月底止，實際投資金額累計達8,526.14億美元。



3. 2008年1-12月中國大陸外商直接投資實際金額排名方面，依序為港、澳地區416.18億美元（占實際總額的45.04%）、英屬維爾京群島159.54億美元（占實際總額的17.27%）、新加坡44.35億美元（占實際總額的4.80%）、日本36.52億美元（占實際總額的3.95%）、開曼群島31.45億美元（占實際總額的3.40%）、南韓31.35億美元（占實際總額的3.39%）以及台灣18.99億美元（占實際總額的2.05%）等。

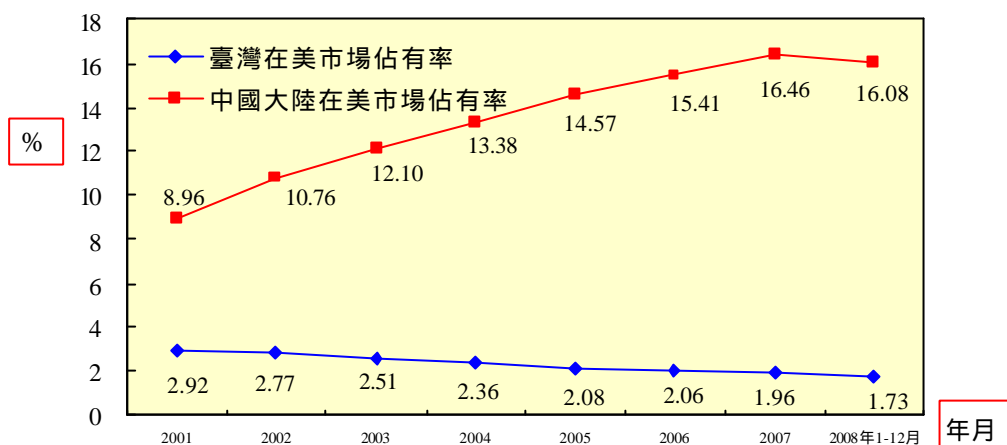


#### 肆、兩岸在國際經濟活動之比較

##### 一、在美市場占有率之比較

隨著臺商在中國大陸設廠生產增多，我國製品在美國市場佔有率呈現逐年減少的趨勢。2008年1-12月美國自我國進口占進口總額1.73%，較上年底的1.96%，減少0.23個百分點。

2008年1-12月美國自中國大陸進口額占其進口總額之16.08%，較上年底的16.46%，減少0.38個百分點。



##### 二、在日市場佔有率概況

在台商陸續將生產據點轉往中國大陸的情況下，我國製品在日本市場佔有率呈現逐漸減少趨勢，2008年1-12月日本自我國進口占其進口總額2.86%，與上年底的3.19%相比，減少0.33個百分點。

自2005年以來，中國大陸製品的市佔率亦呈現下降的趨勢。2008年1-12月日本自中國大陸進口額占其進口總額之18.79%，較上年底的20.55%，減少1.76個百分點。

