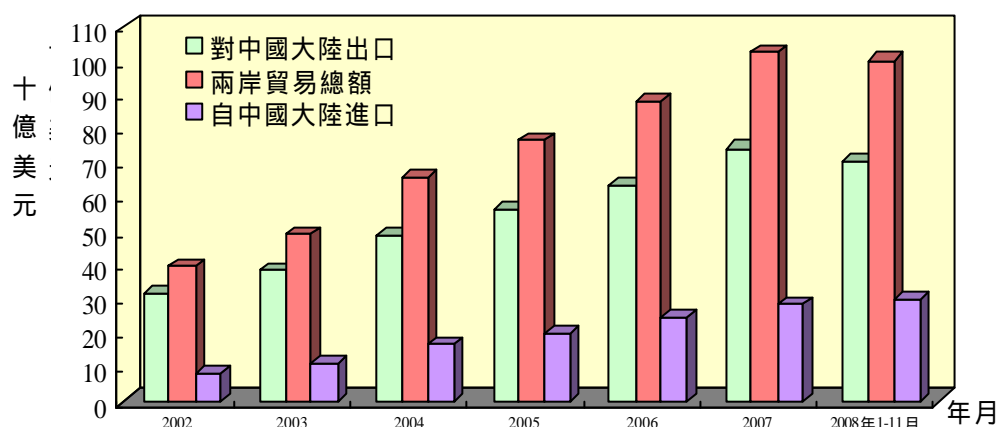


統計提要

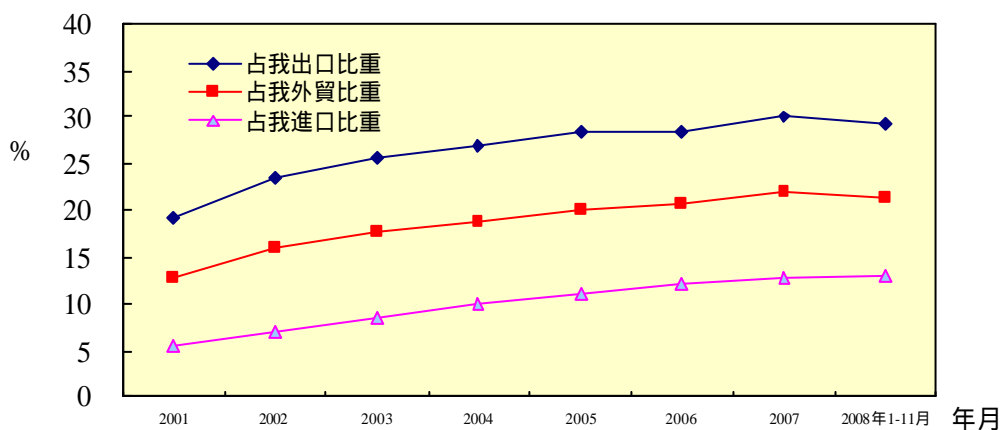
壹、兩岸經濟交流重要指標

一、兩岸貿易概況

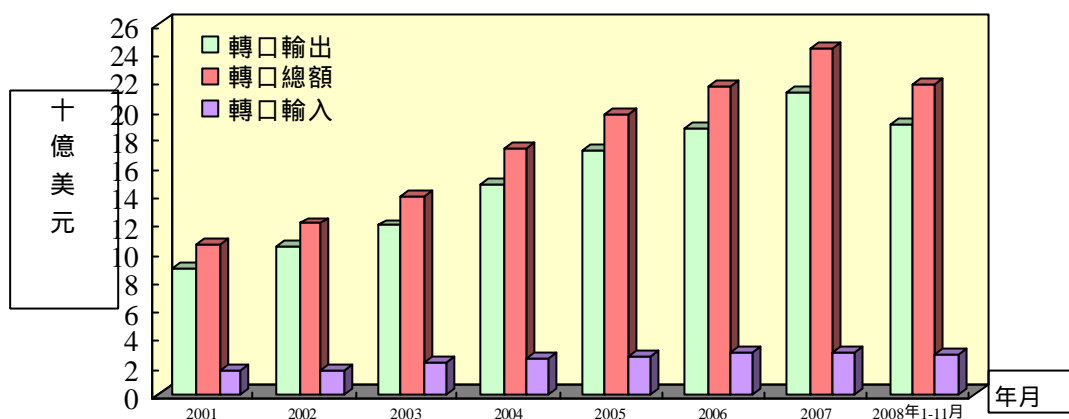
1. 經參考我國及香港海關統計，為精確掌握兩岸貿易數據，已建立我國對中國大陸出口估算公式（參見表6）。根據此公式計算，2008年1-11月兩岸貿易總額估計為1,003.17億美元，較上年同期成長8.30%，其中我對中國大陸輸出估計為707.02億美元，較上年同期成長5.10%，輸入為296.15億美元，較上年同期增加16.60%。（如果對香港貿易部份全數加計，2008年1-11月我對中國大陸及香港貿易總額達1,262.07億美元，出口951.57億美元，進口為310.50億美元）。



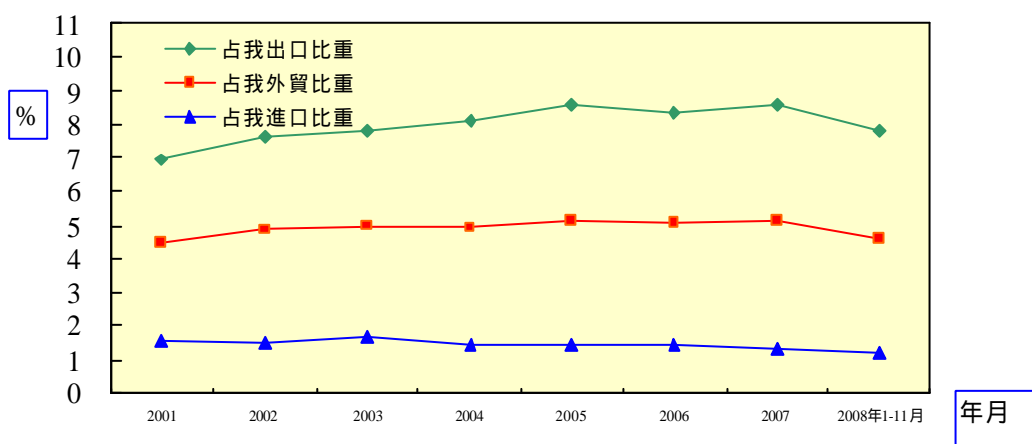
2. 根據上述對兩岸貿易的估計，2008年1-11月我國對中國大陸貿易占我外貿比重21.30%，與上年底21.95%相較，減少0.65個百分點；其中，出口占我總出口比重29.21%，與上年底30.11%相較，減少0.90個百分點，進口占我總進口比重12.93%，與上年底12.77%相較增加0.16個百分點。（如果加計香港部份，2008年1-11月我對中國大陸及香港貿易佔我外貿總額比重為26.79%，出口佔我總出口比重為39.32%，進口佔我總進口比重13.56%）。



3. 據香港海關統計，2008年1-11月份兩岸經香港轉口貿易總額216.54億美元，較上年同期減少2.07%。其中我國轉口輸出中國大陸金額189.27億美元，較上年同期減少2.62%；轉口輸入金額27.28億美元，較上年同期增加1.91%。

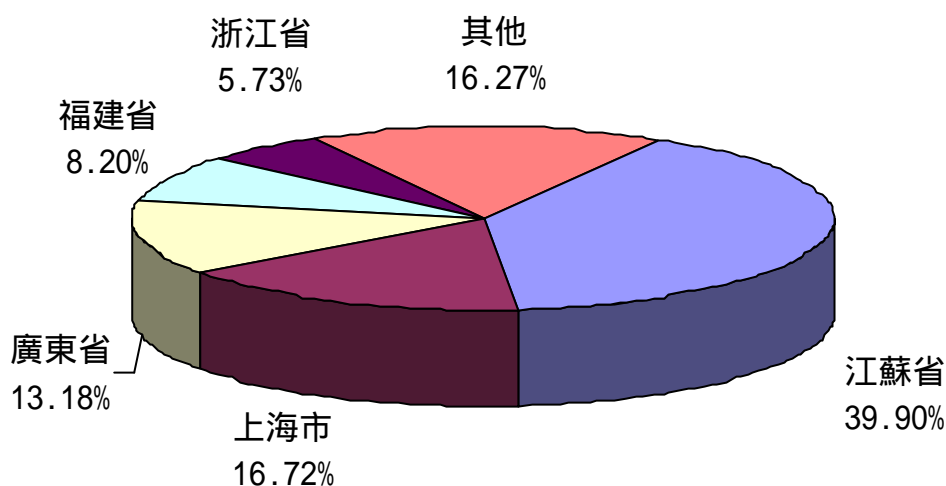


4. 據香港海關統計，2008年1-11月我國經香港轉口中國大陸貿易占我外貿比重4.60%，與去年底5.18%相較，減少0.58個百分點。其中，轉出口占我總出口比重7.82%，與去年底8.60%相較，減少0.78個百分點；轉進口占我總進口比重1.19%，較去年底1.33%，減少0.14個百分點。



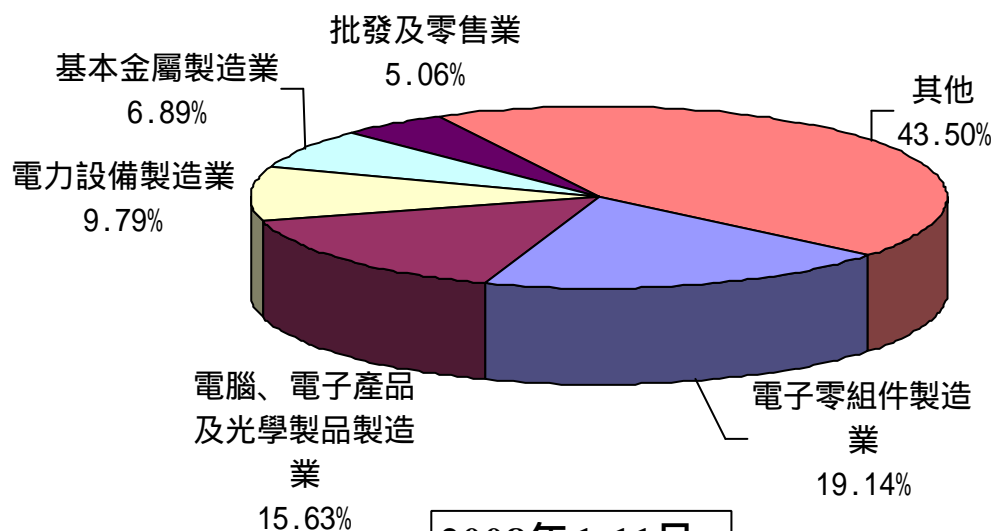
二、臺商赴中國大陸投資概況

1. 據經濟部投資審議委員會統計，2008年1-11月臺商對中國大陸經核准投資及補辦件數共計606件，較上年同期減少51.36%，總核准金額為95.64億美元，較上年同期增加4.62%，臺商投資主要集中在江蘇省、上海市、廣東省、福建省、浙江省等地區，投資金額依序為38.16億美元（占總金額39.90%）、15.99億美元（占總金額16.72%）、12.61億美元（占總金額13.18%）、7.84億美元（占總金額8.20%）、5.48億美元（占總金額5.73%）。



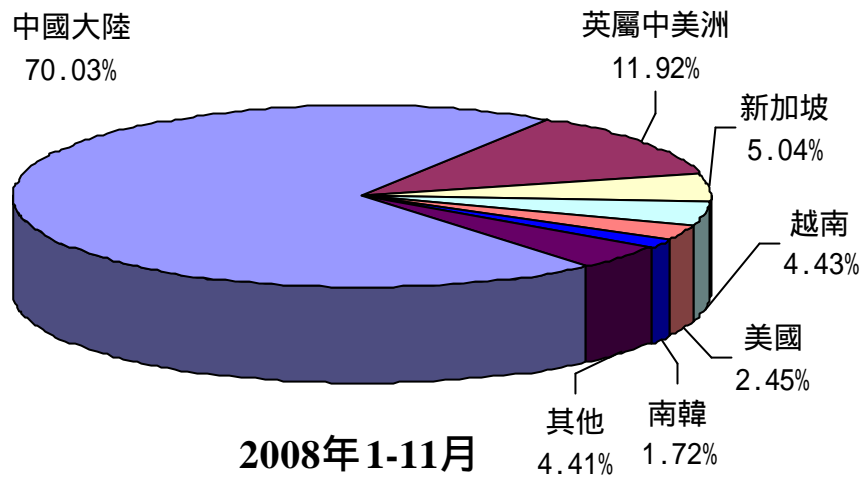
2008年1-11月

至於臺商投資行業2008年1-11月主要分佈於電子零組件製造業、電腦、電子產品及光學製品製造業、電力設備製造業、基本金屬製造業、批發及零售業，投資金額依序為18.31億美元（占總金額19.14%）、14.95億美元（占總金額15.63%）、9.37億美元（占總金額9.79%）、6.59億美元（占總金額6.89%）、4.84億美元（占總金額5.06%）。



2008年1-11月

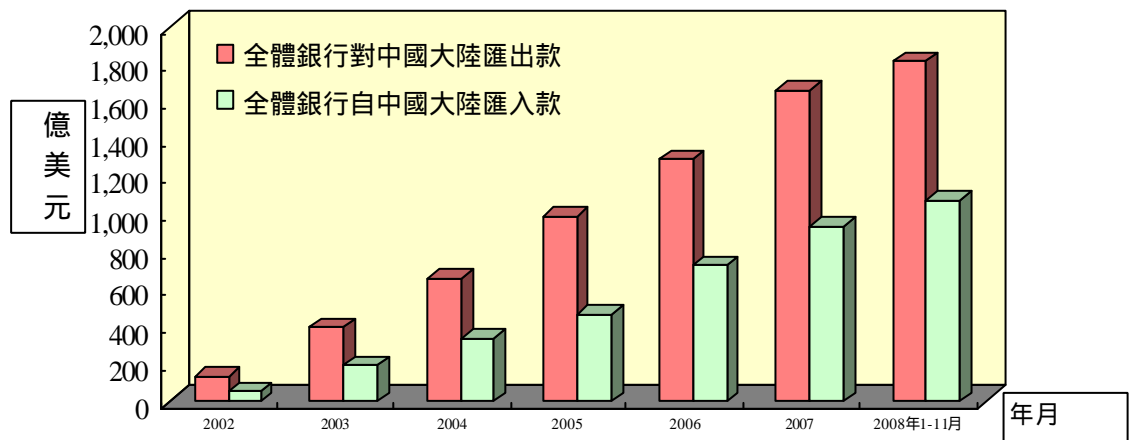
2. 據經濟部投資審議委員會統計，2008年1-11月我國核准對外投資（含對中國大陸投資及補辦）件數共計963件，金額為136.56億美元，其中核准赴中國大陸投資金額為95.64億美元，占我核准對外投資總額70.03%，位居第一位。累計自1991年至2008年11月底止，臺商對中國大陸投資總核准件數37,144件，總核准金額達744.33億美元，占我核准對外投資總額的56.93%，位居第一位。



三、兩岸匯款概況

我國全體銀行對中國大陸匯出匯入款持續高速成長。2008年1-11月全體銀行對中國大陸匯出款為1,814.04億美元，跟上年同期相較增加22.20%。

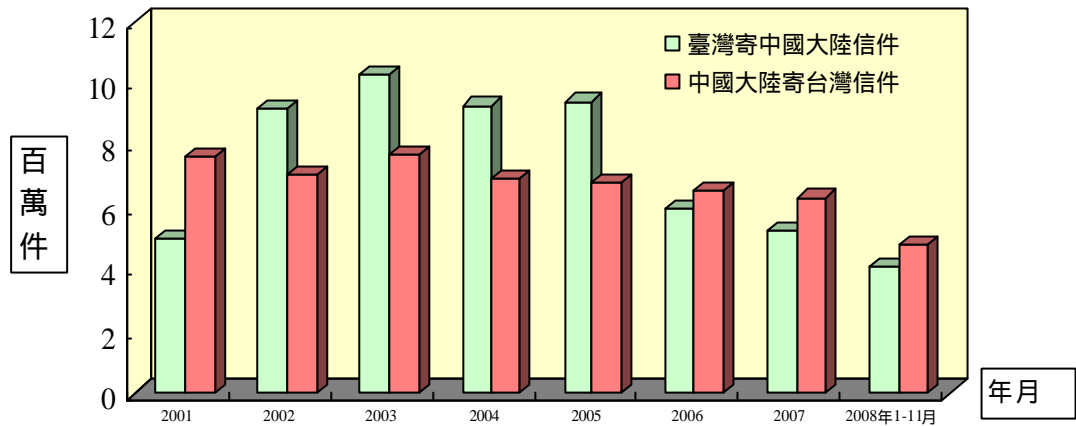
2008年1-11月全體銀行自中國大陸匯入款為1,077.06億美元，跟上年同期相較增加33.54%。



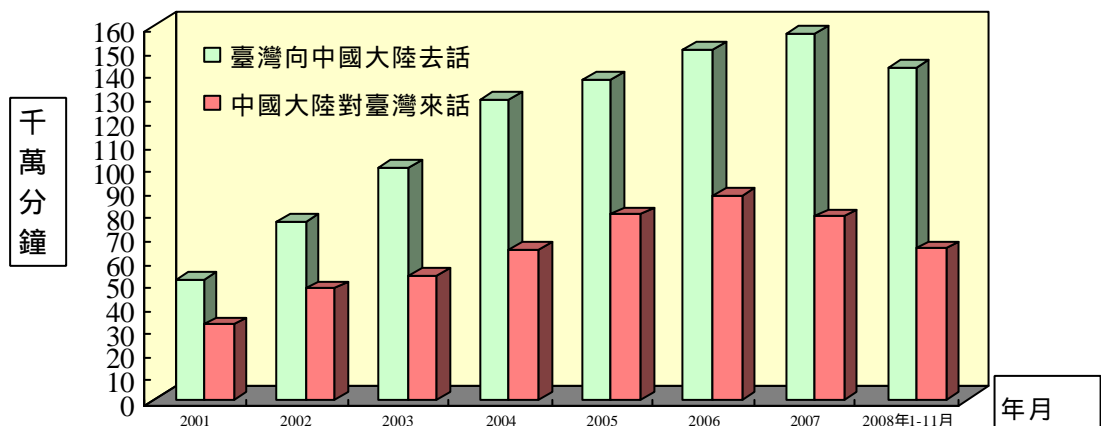
四、郵電往返概況

1. 2008年1-11月從我國寄往中國大陸信件共計406.77萬件，與上年同期相較減少12.25%。

同期自中國大陸寄至我國信件共計483.95萬件，與上年同期相較則減少14.19%。



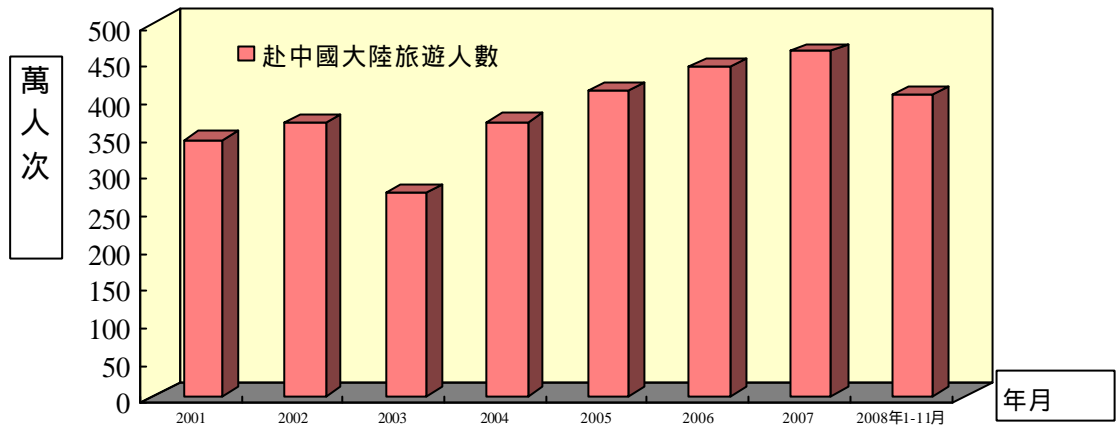
2. 我國對中國大陸通話時間持續多於中國大陸對我國的通話時間。2008年1-11月我國對中國大陸通話次數為33,999.78萬通，通話時間為141,788.17萬分鐘，較上年同期減少0.5%，平均每通通話時間為4.2分鐘。2008年1-11月中國大陸對我國通話次數為20,842.42萬通，通話時間為64,672.17萬分鐘，較上年同期減少10.0%，平均每通通話時間約3.1分鐘。



五、我國民眾赴中國大陸旅遊人數

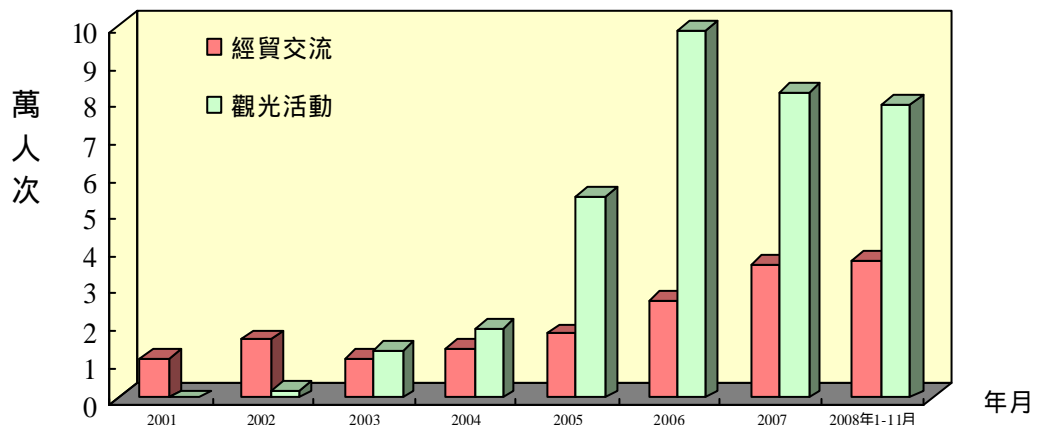
據中國旅遊年鑑及中國統計月報估計，2008年1-11月我國民眾赴中國大陸旅遊人數約達405.50萬人次，較上年同期減少5.31%。

累計自1987年至2008年11月底止，我國民眾赴中國大陸旅遊人數共計5,109.34萬人次。



六、中國大陸人民來臺人數

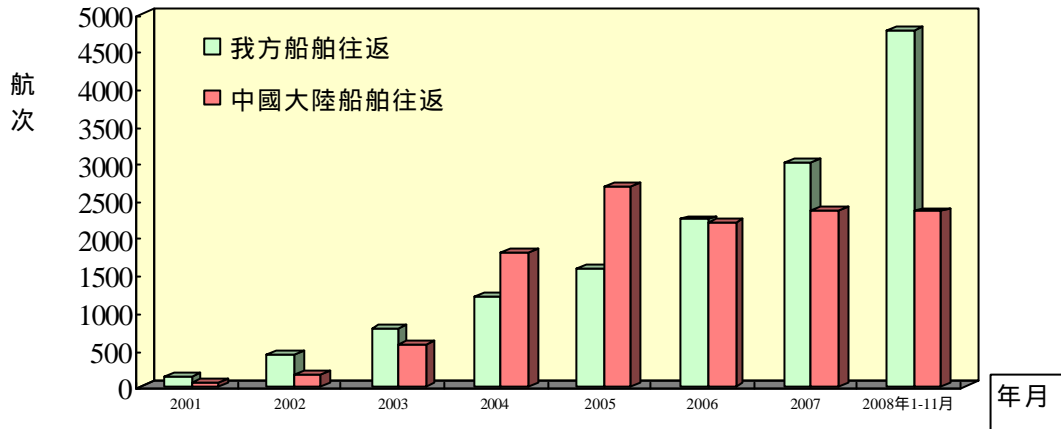
自2003年起中國大陸人民來台觀光人數開始超過經貿活動人數。據我國內政部入出國及移民署統計，2008年1-11月中國大陸人民來臺總人數為25.82萬人次，較上年同期減少12.94%。其中經貿交流為3.71萬人次，較上年同期增加13.08%，觀光活動為7.88萬人次，較上年同期增加8.62%。累計自1987年至2008年11月底止，中國大陸人民來臺總人數共計212.15萬人次。



七、金馬「小三通」航運、人員往來統計

1. 金馬「小三通」航運往來統計

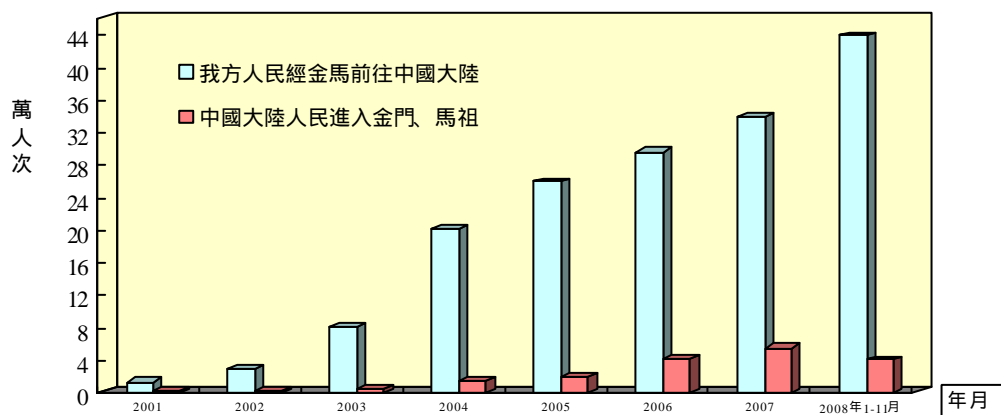
我國交通部統計，2008年1-11月我方船舶往返航次為4,769次，較上年同期增加74.88%。中國大陸船舶為2,356航次，較上年同期增加10.25%。累計自2001年至2008年11月底止，兩岸船舶往返航次共計2.64萬航次。



2. 金馬「小三通」人員往來統計

據我國內政部入出國及移民署統計，2008年1-11月我方人民經金馬前往中國大陸人次為43.76萬人，較上年同期增加39.60%。中國大陸人民進入金門、馬祖為3.92萬人次，較上年同期減少22.48%。

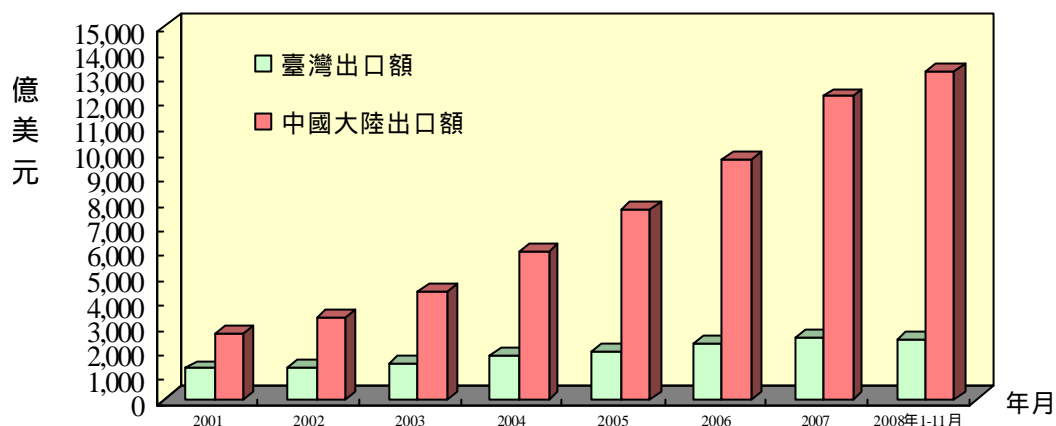
累計自2001年至2008年11月底止，兩岸金馬「小三通」人員往來統計人次共計182.48萬人。



貳、兩岸重要經濟指標

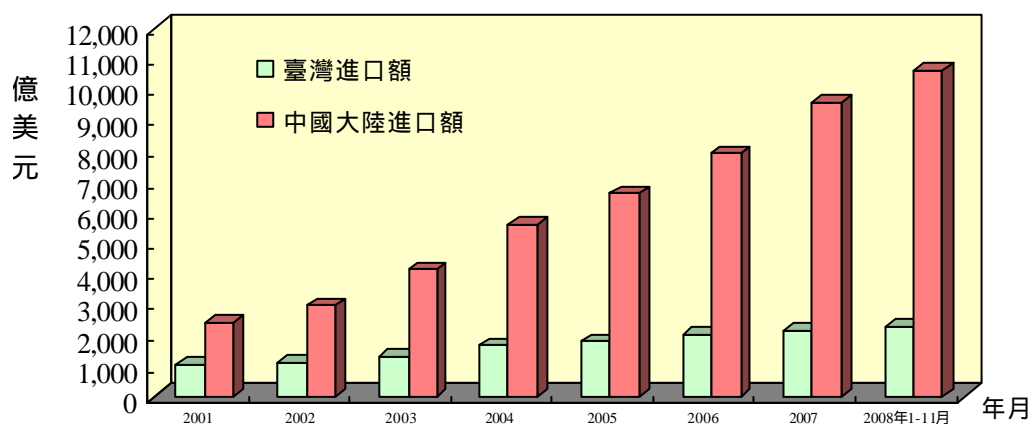
一、兩岸對外貿易狀況

1. 據我國海關統計，2008年1-11月我國出口額2,420.16億美元，較上年同期成長8.43%。據中國大陸海關統計，2008年1-11月中國大陸出口金額為13,173.88億美元，較上年同期成長19.30%。



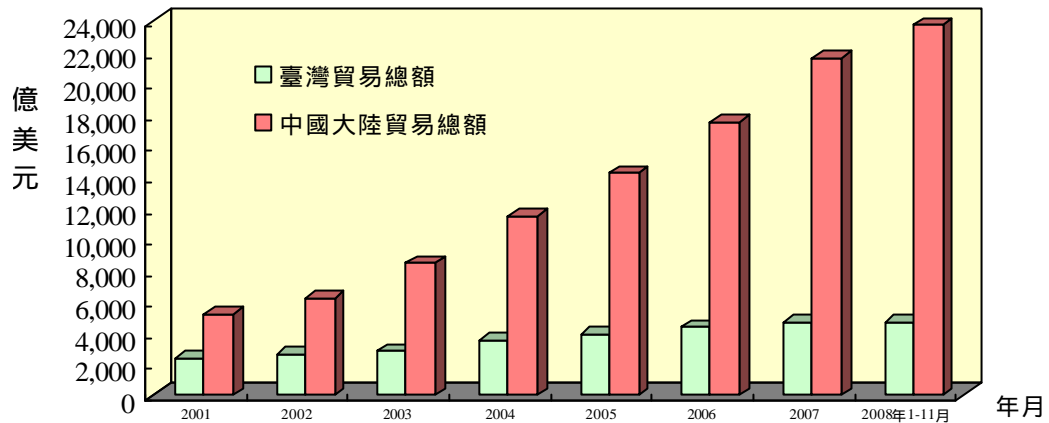
2. 據我國海關統計，2008年1-11月我國進口金額為2,290.41億美元，較上年同期增加15.68%。

2008年1-11月中國大陸進口總值10,609.10億美元，較上年同期增加22.76%。



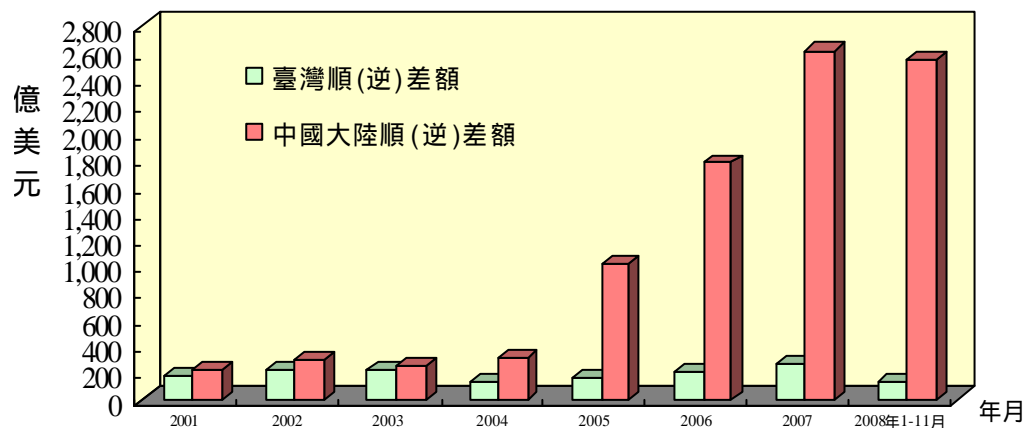
3. 據我國海關統計，我國 2008 年 1-11 月貿易總額為 4,710.57 億美元，較上年同期增加 11.84%。

據中國大陸海關統計，中國大陸 2008 年 1-11 月貿易總額為 23,782.98 億美元，較上年同期增加 20.82%。



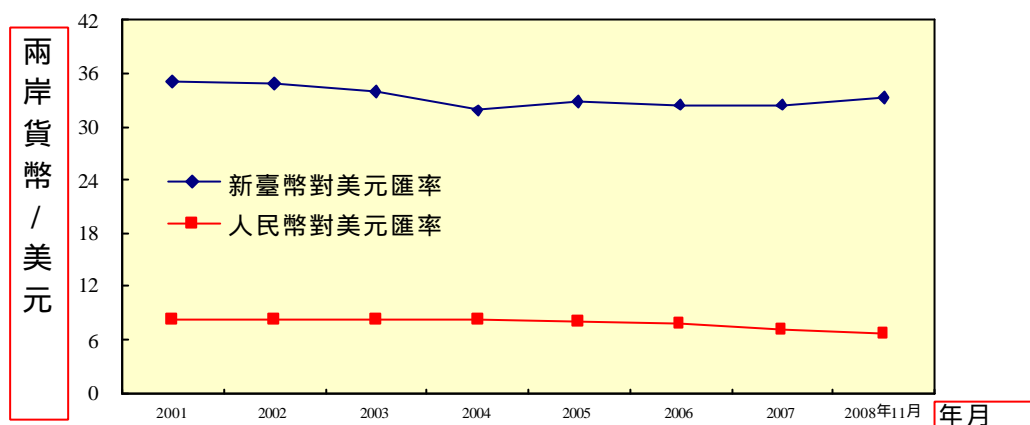
4. 據我國海關統計，我國 2008 年 1-11 月貿易順差 129.74 億美元。

據中國大陸海關統計，中國大陸 2008 年 1-11 月貿易順差 2,564.78 億美元。

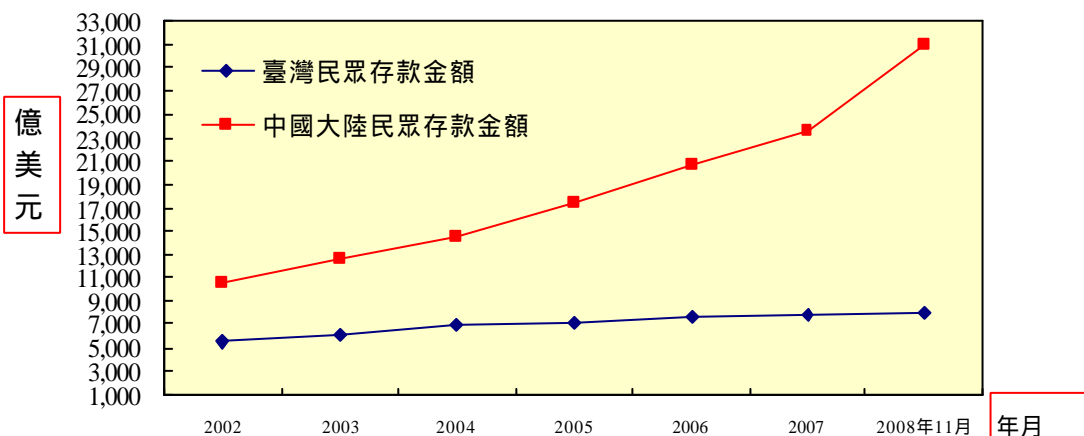


二、金融

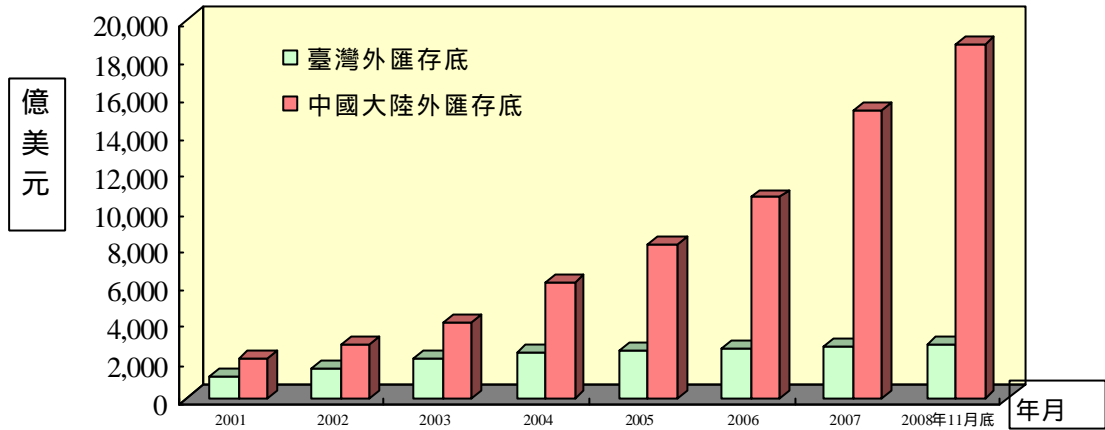
1. 新台幣兌美元 2008 年 11 月底報收 1 美元兌新台幣 33.295 元，較上月底貶值 0.89%。中國大陸方面，2005 年 7 月 21 日中國大陸當局宣佈不再盯住美元，改以市場供求為基礎，實施有管理的浮動匯率制，之後人民幣兌美元匯價即呈現逐漸升值的態勢，至 2008 年 11 月底 1 美元兌人民幣報收 6.8349 元，較上月底貶值 0.13%，累計自匯改以來人民幣對美元升值 17.42%。經美元折算後，1 元新台幣換算 0.21 元人民幣，1 元人民幣則換算為 4.87 元新台幣。



2. 近年來我國與中國大陸民眾存款餘額均呈現逐年增長的態勢。2008 年 11 月我國民眾存款餘額 7,861.18 億美元；中國大陸民眾存款餘額達 30,926.32 億美元。



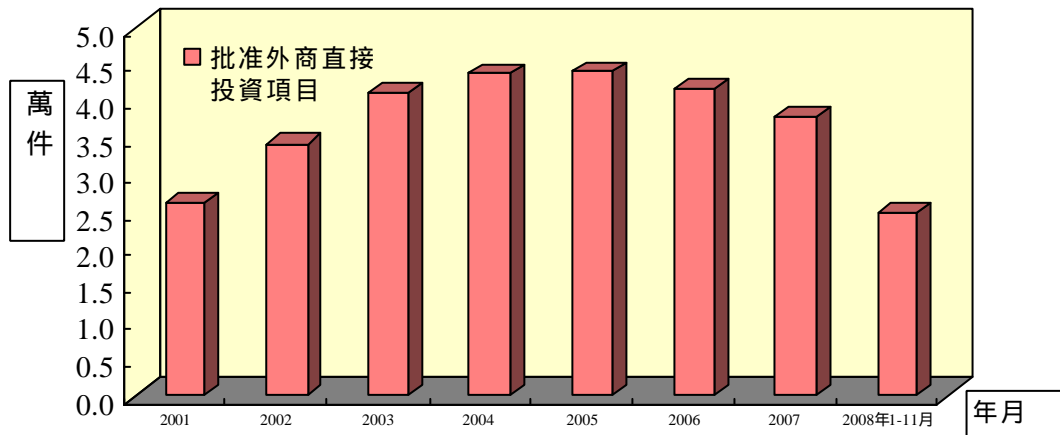
3. 2008 年 11 月底我國外匯存底為 2,806.85 億美元，排名居全球第四。
 2008 年 11 月底中國大陸外匯存底為 18,847.17 億美元，排名居全球第一位。



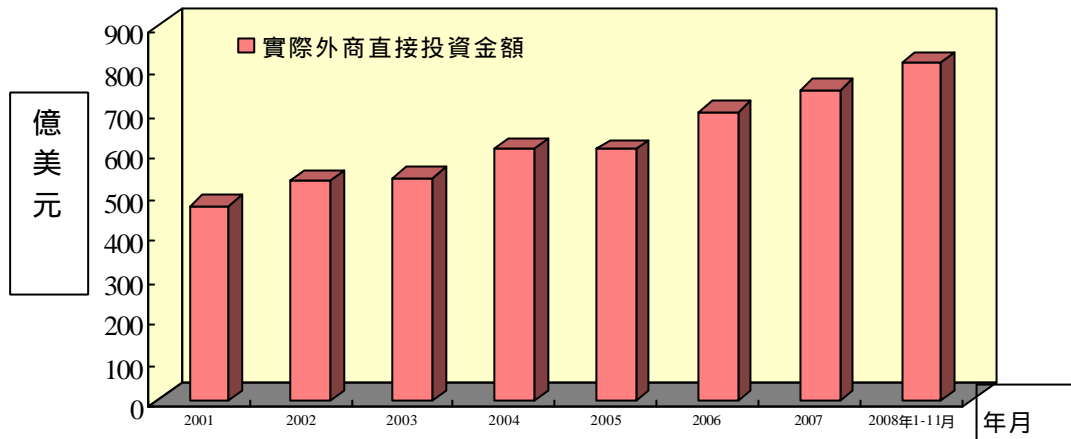
參、中國大陸經濟概況

一、中國大陸利用外資概況

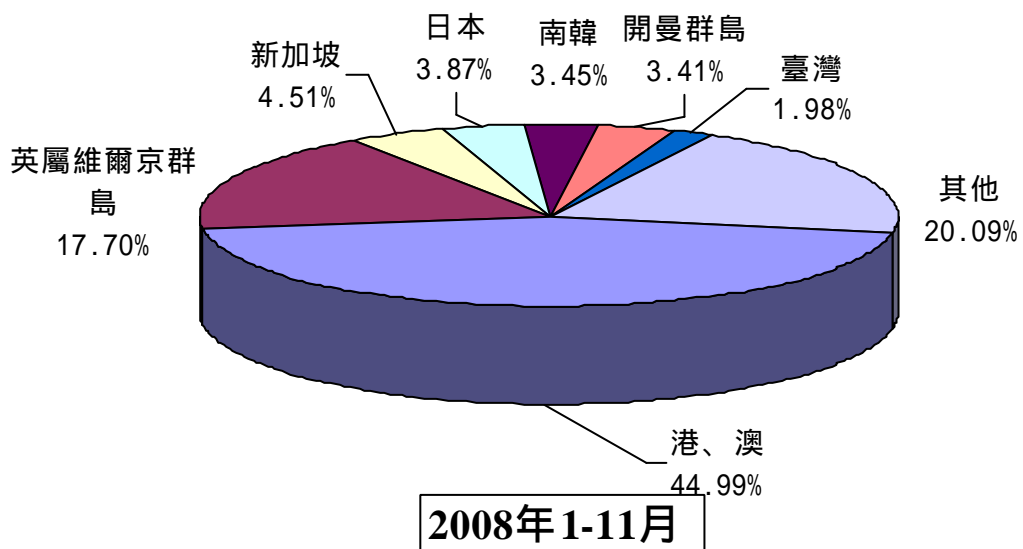
- 據中國大陸「商務部」統計，至於 2008 年 1-11 月中國大陸批准外商直接投資項目共 24,952 件，較上年同期減少 27.51%。自 1979 年中國大陸採取開放政策至 2008 年 11 月底止，累計批准外商投資項目為 65.72 萬件。



2. 2008年1-11月中國大陸外商直接投資實際金額為864.18億美元，較上年同期增加26.29%。自1979年至2008年11月底止，實際投資金額累計達8,466.37億美元。



3. 2008年1-11月中國大陸外商直接投資實際金額排名方面，依序為港、澳地區388.81億美元（占實際總額的44.99%）、英屬維爾京群島152.92億美元（占實際總額的17.70%）、新加坡38.97億美元（占實際總額的4.51%）、日本33.44億美元（占實際總額的3.87%）、南韓29.81億美元（占實際總額的3.45%）、開曼群島29.51億美元（占實際總額的3.41%）以及台灣17.11億美元（占實際總額的1.98%）等。

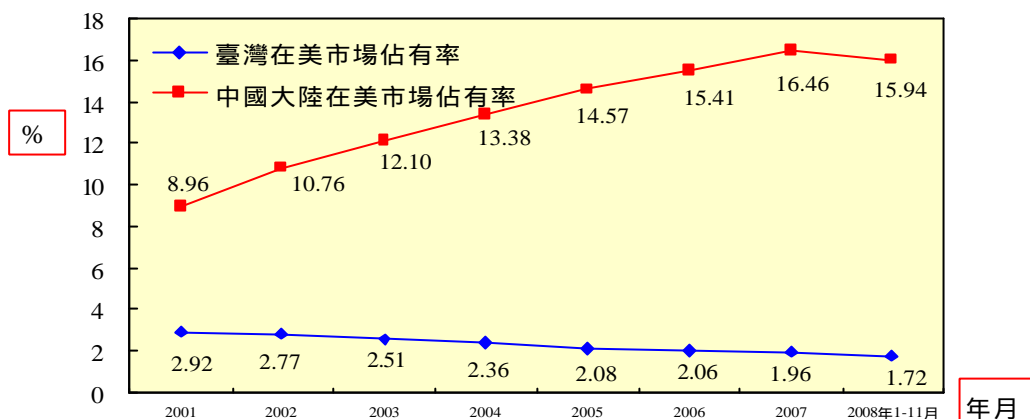


肆、兩岸在國際經濟活動之比較

一、在美市場佔有率之比較

隨著臺商在中國大陸設廠生產增多，我國製品在美國市場佔有率呈現逐年減少的趨勢。2008年1-11月美國自我國進口占進口總額1.72%，較上年底的1.96%，減少0.24個百分點。

2008年1-11月美國自中國大陸進口額占其進口總額之15.94%，較上年底的16.46%，減少0.52個百分點。



二、在日市場佔有率概況

在台商陸續將生產據點轉往中國大陸的情況下，我國製品在日本市場佔有率呈現逐漸減少趨勢，2008年1-11月日本自我國進口占其進口總額2.86%，與上年底的3.19%相比，減少0.33個百分點。

自2005年以來，中國大陸製品的市佔率亦呈現下降的趨勢。2008年1-11月日本自中國大陸進口額占其進口總額之18.60%，較上年底的20.55%，減少1.95個百分點。

