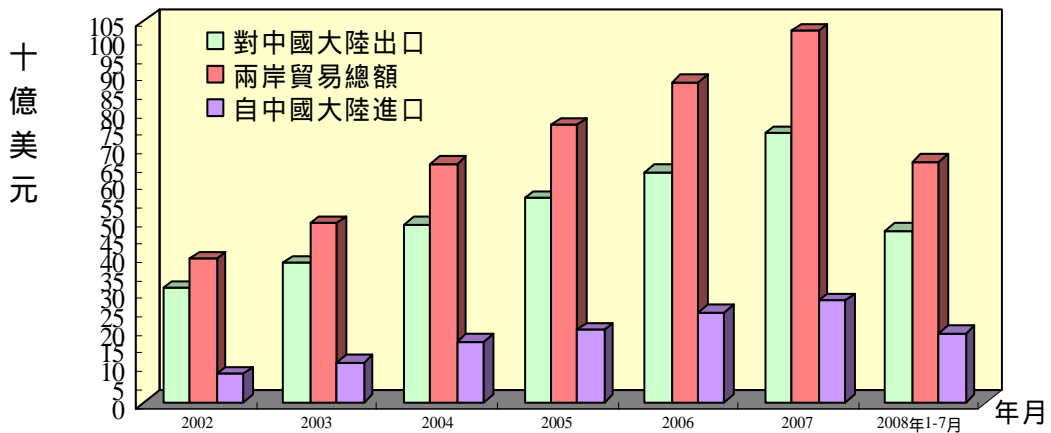


# 統計提要

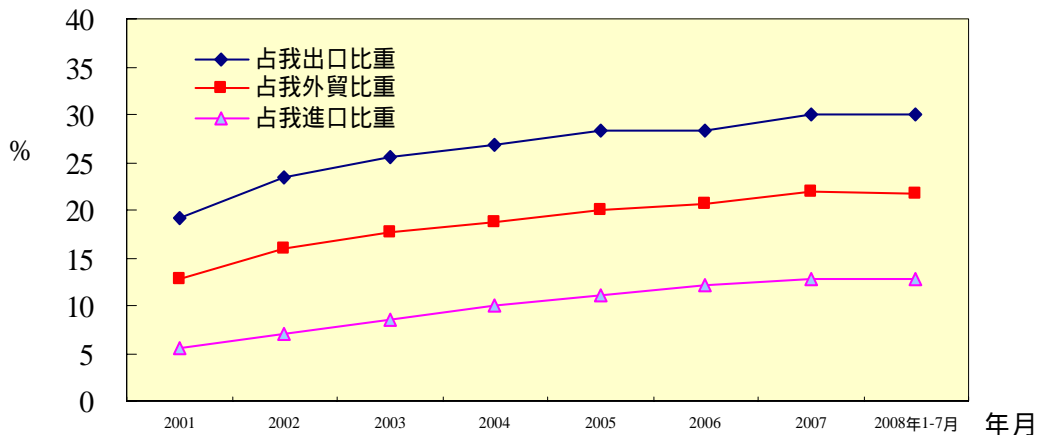
## 壹、兩岸經濟交流重要指標

### 一、兩岸貿易概況

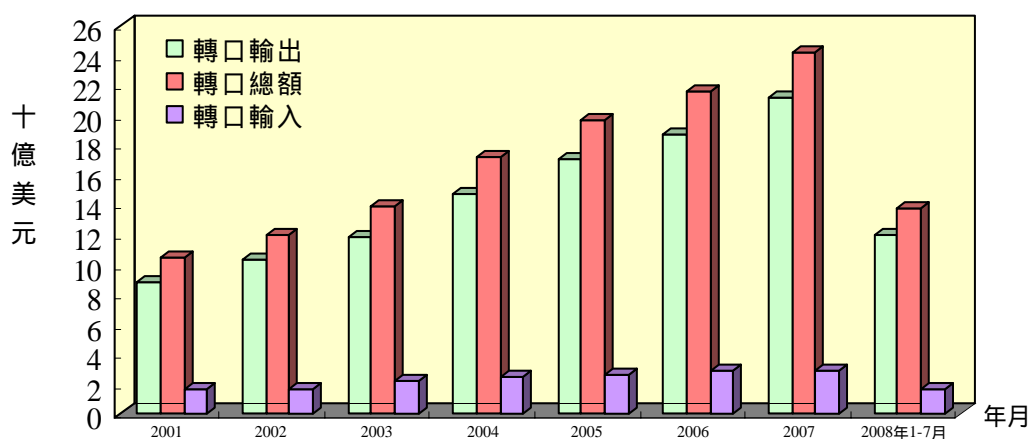
1.經參考我國及香港海關統計，為精確掌握兩岸貿易數據，已建立我國對中國大陸出口估算公式（參見表6）。根據此公式計算，2008年1-7月兩岸貿易總額估計為664.6億美元，較上年同期成長19.7%，其中我對中國大陸輸出估計為473.2億美元，較上年同期成長18.9%，輸入為191.4億美元，較上年同期增加21.6%。（如果對香港貿易部份全數加計，2008年1-7月我對中國大陸及香港貿易總額達839.6億美元，出口638.4億美元，進口為201.2億美元）。



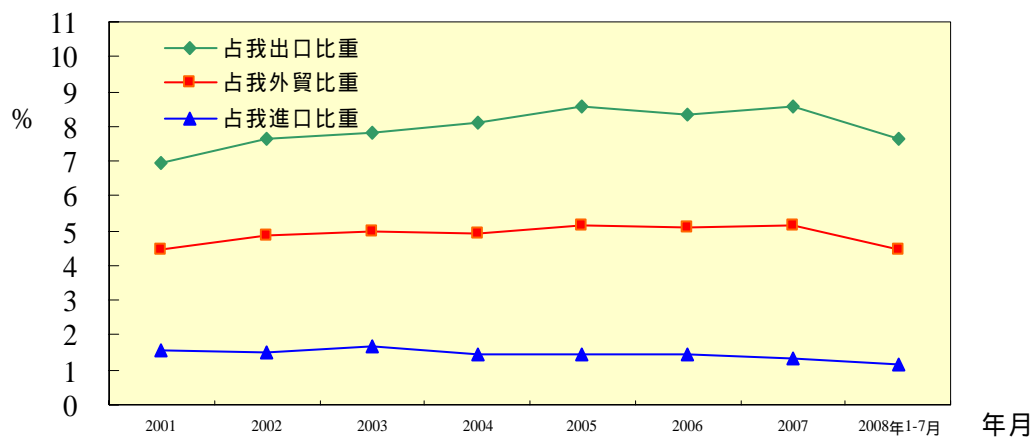
2.根據上述對兩岸貿易的估計，我國對中國大陸貿易占我外貿之比重呈現逐年增加之趨勢。2008年1-7月我國對中國大陸貿易占我外貿比重21.64%，與上年底21.95%相較，減少0.31個百分點；其中，出口占我總出口比重30.07%，與上年底30.11%相較，減少0.04個百分點，進口占我總進口比重12.78%，與上年底12.77%相較，減少0.01個百分點。（如果加計香港部份，2008年1-7月我對中國大陸及香港貿易佔我外貿總額比重為27.3%，出口佔我總出口比重為40.6%，進口占我總進口比重13.4%）。



3. 據香港海關統計，2008年1-7月份兩岸經香港轉口貿易總額 137.28 億美元，較上年同期增加 4.7%。其中我國轉口輸出中國大陸金額 120.31 億美元，較上年同期增加 5.1%；轉口輸入金額 16.97 億美元，較上年同期增加 1.9%。

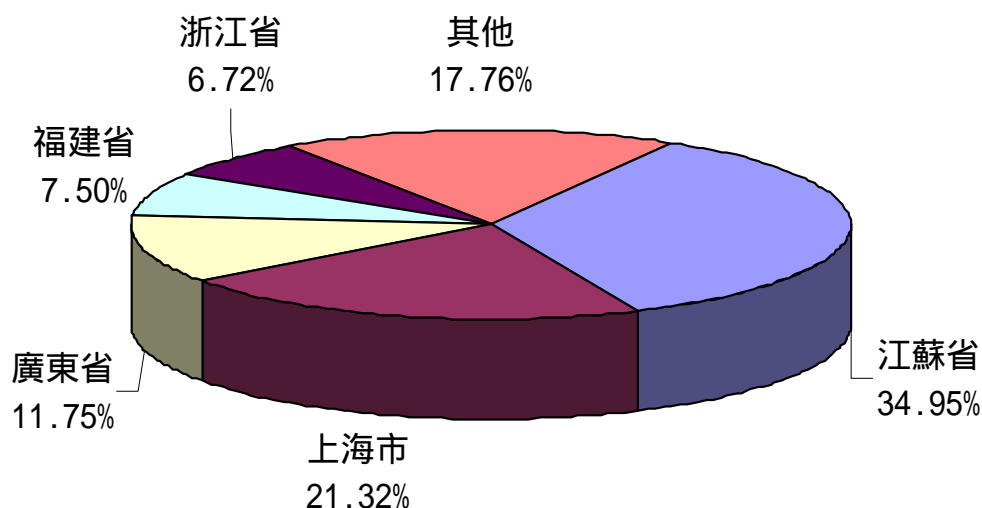


4. 據香港海關統計，2008年1-7月我國經香港轉口中國大陸貿易占我外貿比重 4.47%，與上年底 5.18% 相較，減少 0.71 個百分點。其中，轉出口占我總出口比重 7.64%，與上年底 8.6% 相較，減少 0.96 個百分點；轉進口占我總進口比重 1.13%，較上年底 1.33%，減少 0.20 個百分點。



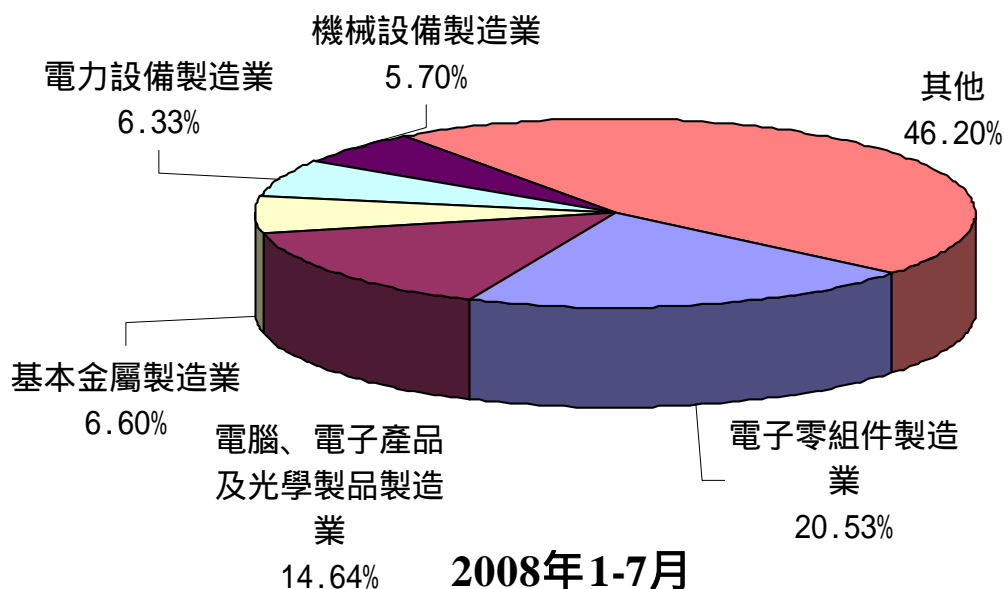
## 二、臺商赴中國大陸投資概況

據經濟部投資審議委員會統計，2008年1-7月臺商對中國大陸經核准投資件數共計421件，較上年同期減少43.51%，總核准金額為55.50億美元，較上年同期增加6.77%，臺商投資主要集中在江蘇省、上海市、廣東省、福建省、浙江省等地區，投資金額依序為19.40億美元（占總金額34.95%）、11.83億美元（占總金額21.32%）、6.52億美元（占總金額11.75%）、4.16億美元（占總金額7.50%）、3.73億美元（占總金額6.72%）。



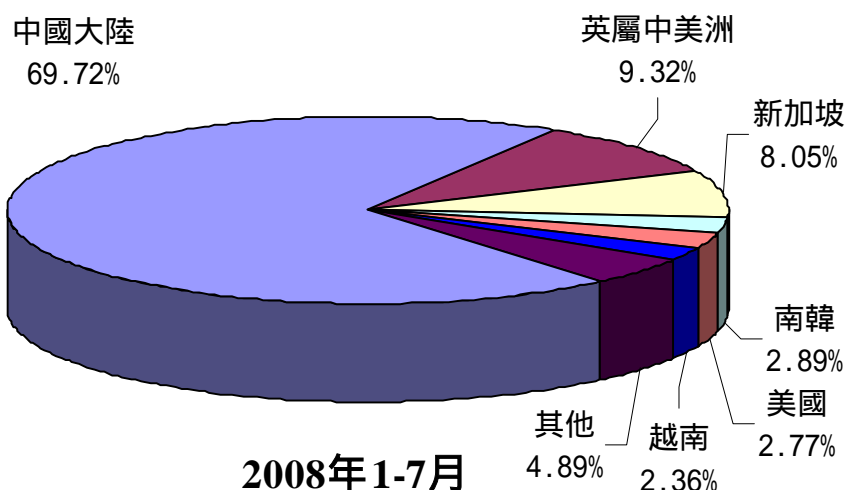
### 2008年1-7月

至於臺商投資行業 2008年1-7月主要分佈於電子零組件製造業、電腦、電子產品及光學製品製造業、基本金屬製造業、電力設備製造業、機械設備製造業，投資金額依序為11.39億美元（占總金額20.53%）、8.12億美元（占總金額14.64%）、3.67億美元（占總金額6.60%）、3.52億美元（占總金額6.33%）、3.16億美元（占總金額5.70%）。



### 2008年1-7月

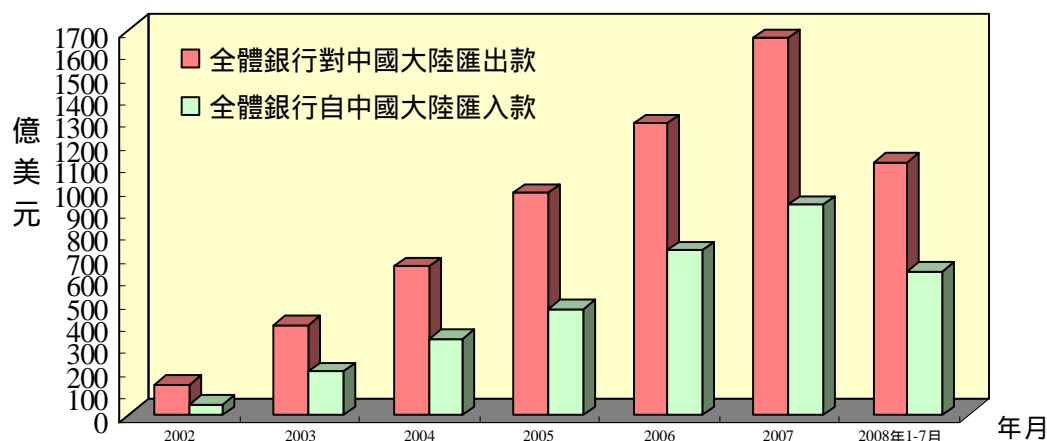
2. 據經濟部投資審議委員會統計，2008年1-7月我國核准對外投資（含對中國大陸投資）件數共計654件，金額為79.61億美元，其中核准赴中國大陸投資金額為55.50億美元，占我核准對外投資總額69.72%，位居第一位。累計自1991年至2008年7月底止，臺商對中國大陸投資總核准件數36,959件，總核准金額達704.20億美元，占我核准對外投資總額的56.31%，位居第一位。



### 三、兩岸匯款概況

我國全體銀行對中國大陸匯出匯入款持續高速成長。2008年1-7月全體銀行對中國大陸匯出款為1,119.34億美元，跟上年同期相較增加27.28%。

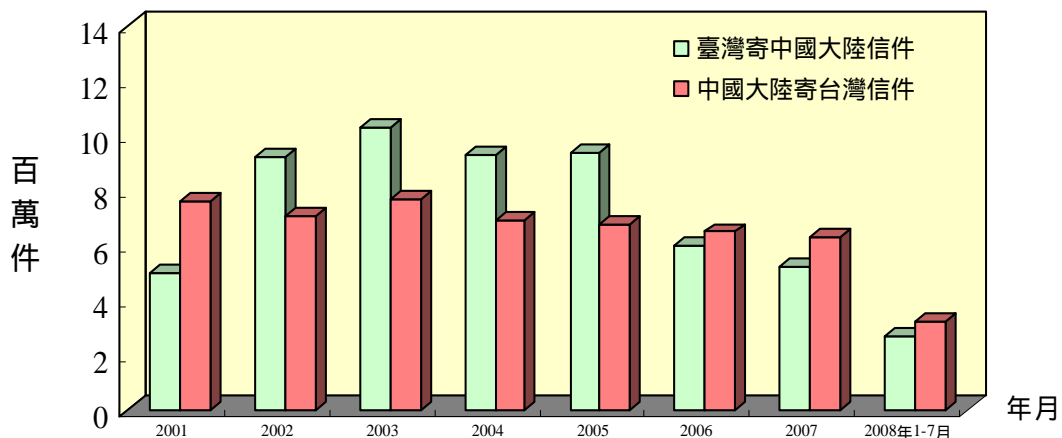
2008年1-7月全體銀行自中國大陸匯入款為632.93億美元，跟上年同期相較增加34.77%。



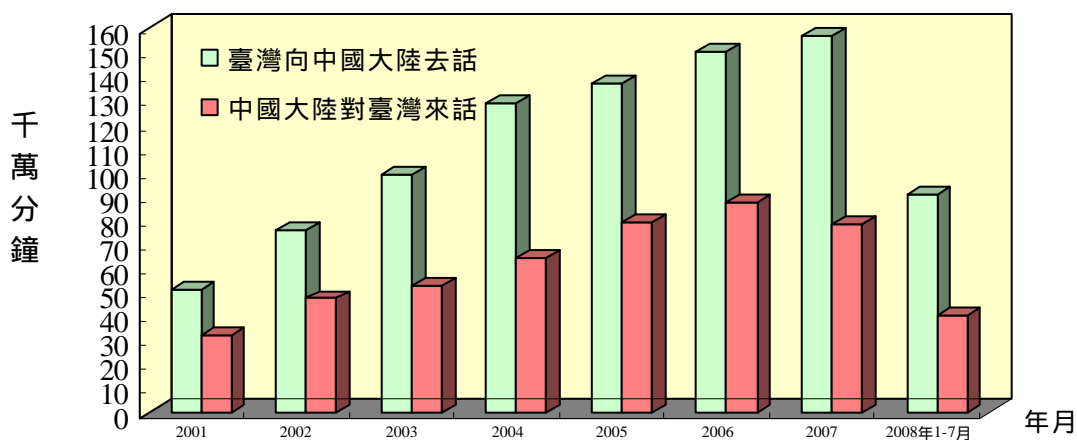
#### 四、郵電往返概況

1. 2008 年 1-7 月從我國寄往中國大陸信件共計 271.27 萬件，與上年同期相較減少 7.46%。

同期自中國大陸寄至我國信件共計 320.90 萬件，與上年同期相較則減少 14.90%。



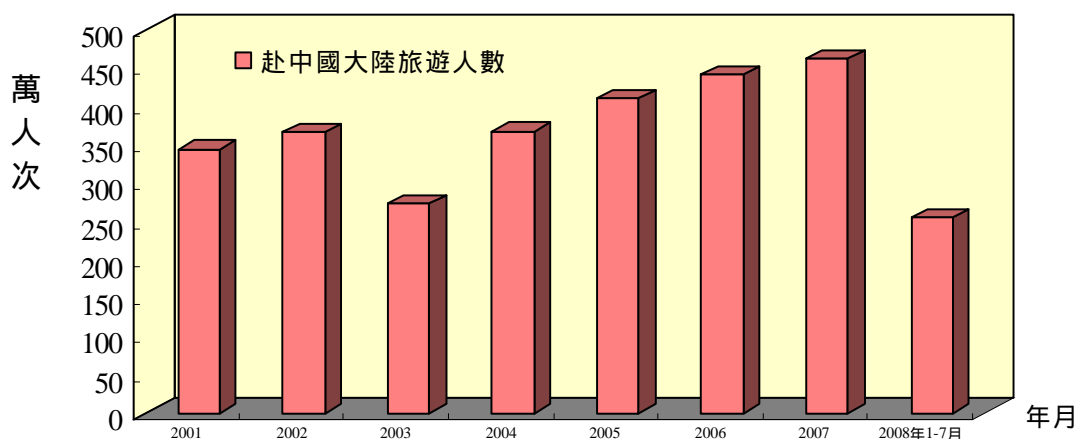
2. 我國對中國大陸通話時間持續多於中國大陸對我國的通話時間。2008 年 1-7 月我國對中國大陸通話次數為 21,142.42 萬通，通話時間為 90,962.29 萬分鐘，較上年同期增加 1.8 %，平均每通通話時間為 4.3 分鐘。2008 年 1-7 月中國大陸對我國通話次數為 11,723.74 萬通，通話時間為 40,088.72 萬分鐘，較上年同期減少 10.6 %，平均每通通話時間約 3.4 分鐘。



## 五、我國民眾赴中國大陸旅遊人數

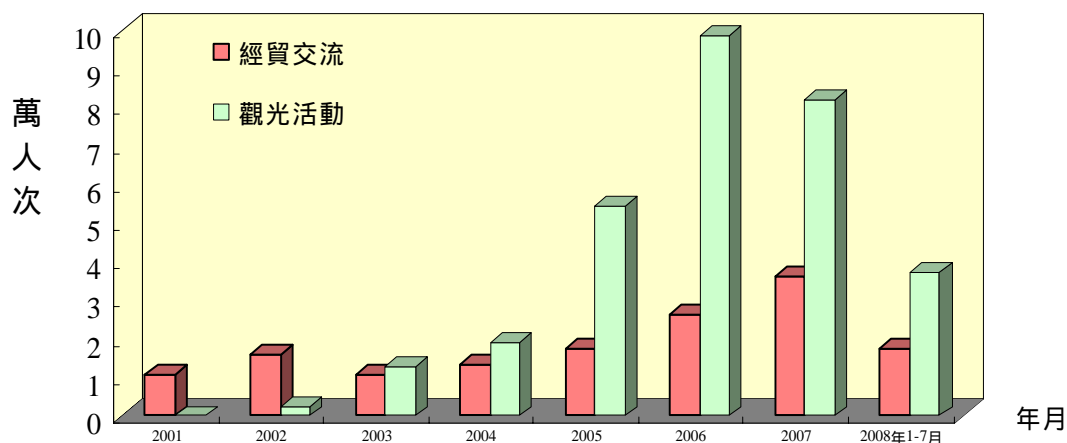
據中國旅遊年鑑及中國統計月報估計，2008年1-7月我國民眾赴中國大陸旅遊人數約達254.93萬人次，較上年同期減少6.23%。

累計自1987年至2008年7月底止，我國民眾赴中國大陸旅遊人數共計4,958.78萬人次。



## 六、中國大陸人民來臺人數

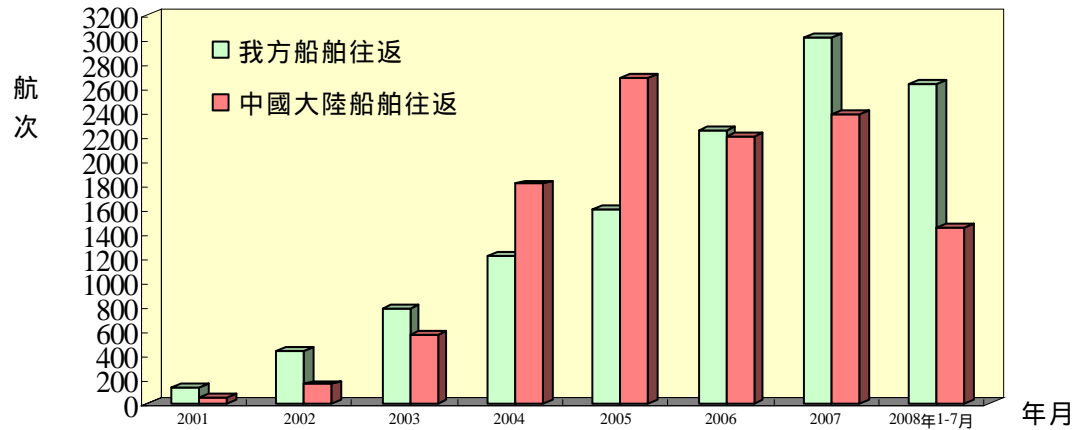
自2003年起中國大陸人民來台觀光人數開始超過經貿活動人數。據我國內政部入出國及移民署統計，2008年1-7月中國大陸人民來臺總人數為13.44萬人次，較上年同期減少32.78%。其中經貿交流為1.75萬人次，較上年同期減少15.9%，觀光活動為3.72萬人次，較上年同期減少13.63%。累計自1987年至2008年7月底止，中國大陸人民來臺總人數共計199.77萬人次。



## 七、金馬「小三通」航運、人員往來統計

### 1. 金馬「小三通」航運往來統計

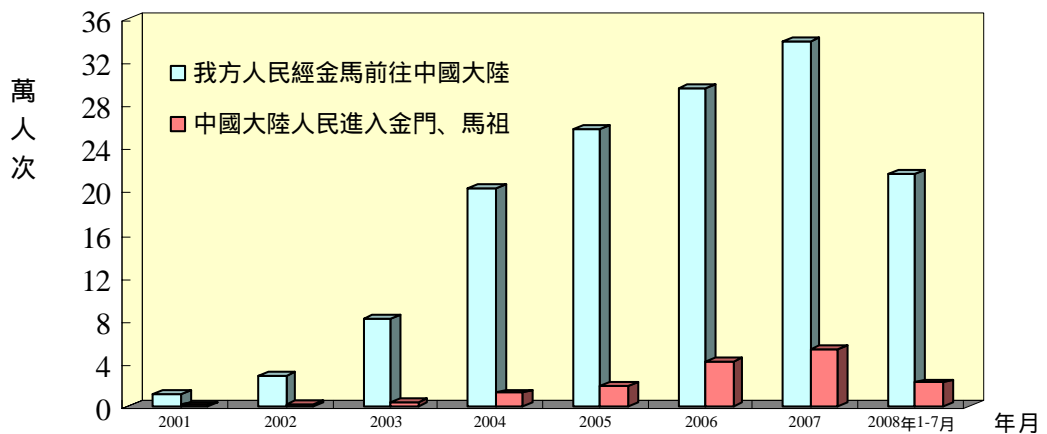
我國交通部統計，2008年1-7月我方船舶往返航次為2,635次，較上年同期增加53.55%。中國大陸船舶為1,444航次，較上年同期增加7.36%。累計自2001年至2008年7月底止，兩岸船舶往返航次共計2.34萬航次。



### 2. 金馬「小三通」人員往來統計

據我國內政部入出國及移民署統計，2008年1-7月我方人民經金馬前往中國大陸人次為21.66萬人，較上年同期增加5.52%。中國大陸人民進入金門、馬祖為2.20萬人次，較上年同期減少34.14%。

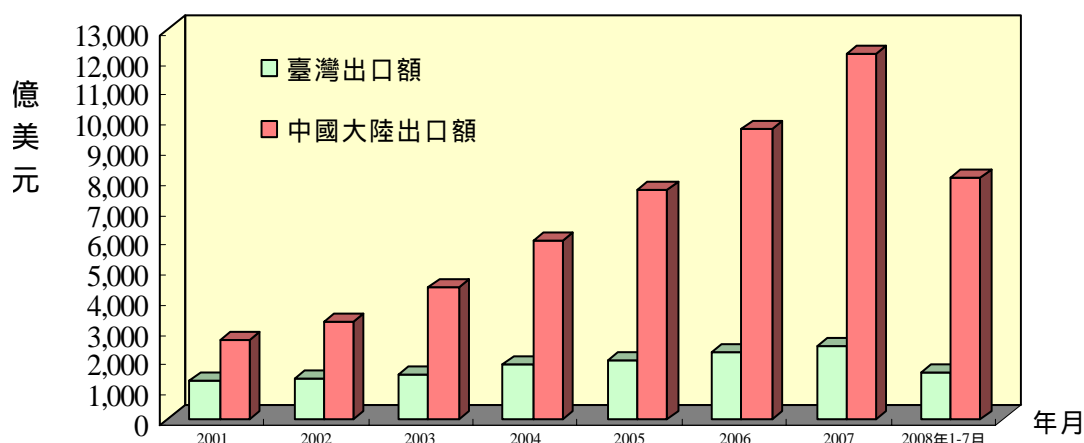
累計自2001年至2008年7月底止，兩岸金馬「小三通」人員往來統計人次共計158.65萬人。



## 貳、兩岸重要經濟指標

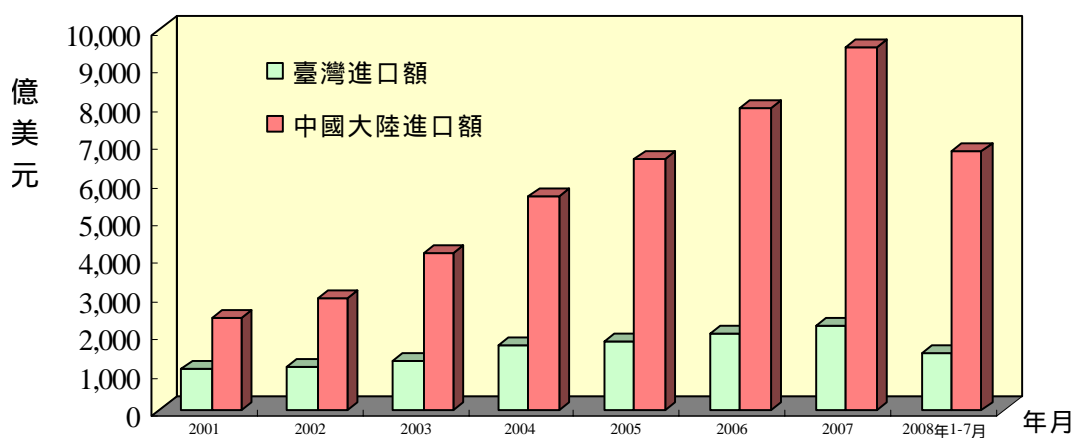
### 一、兩岸對外貿易狀況

1. 據我國海關統計，2008年1-7月我國出口額1,573.8億美元，較上年同期成長16.5%。據中國大陸海關統計，2008年1-7月中國大陸出口金額為8,028.1億美元，較上年同期成長22.6%。



2. 據我國海關統計，2008年1-7月我國進口金額為1,496.9億美元，較上年同期增加20.6%。

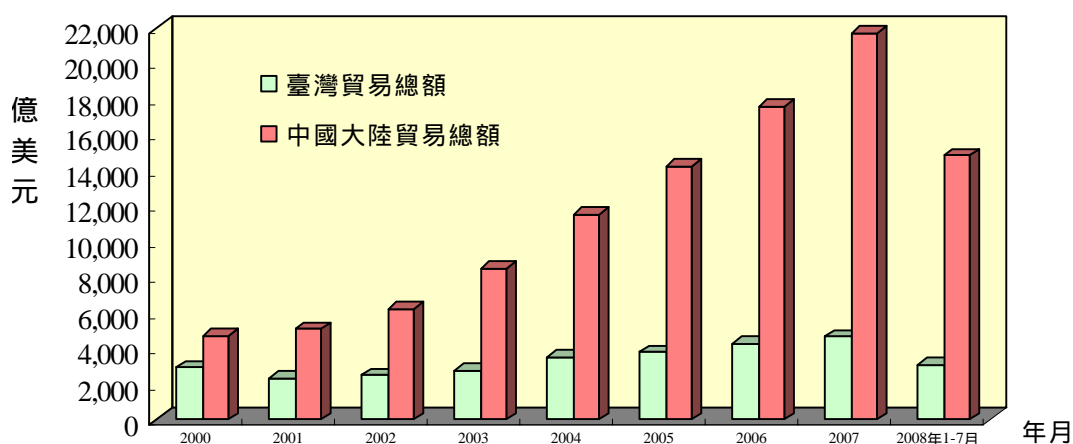
2008年1-7月中國大陸進口總值6,795.1億美元，較上年同期增加31.2%。





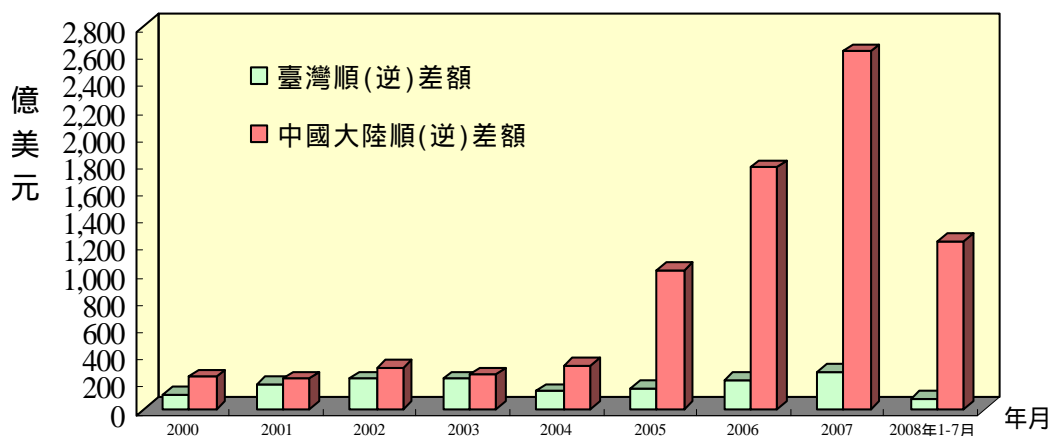
3. 據我國海關統計，我國 2008 年 1-7 月貿易總額為 3,070.7 億美元，較上年同期增加 18.5%。

據中國大陸海關統計，中國大陸 2008 年 1-7 月貿易總額為 14,823.2 億美元，較上年同期增加 26.4%。



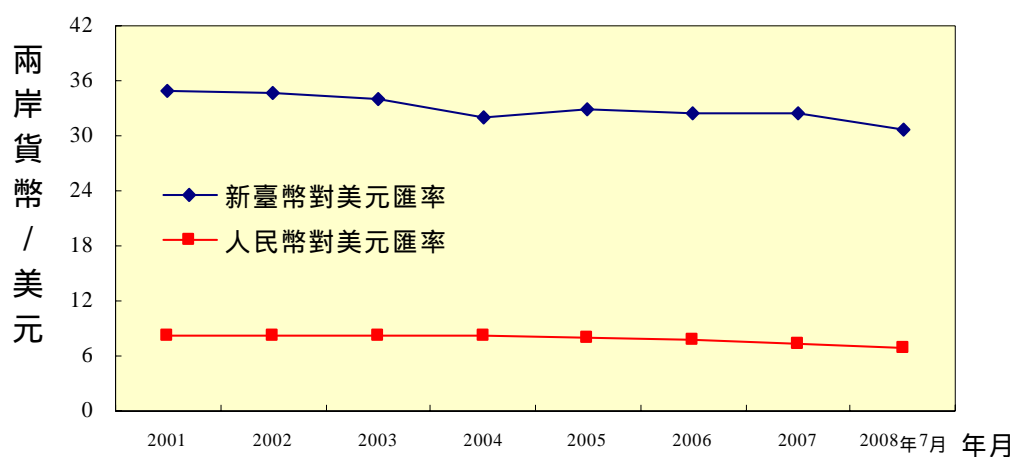
4. 據我國海關統計，我國 2008 年 1-7 月貿易順差 76.9 億美元。

據中國大陸海關統計，中國大陸 2008 年 1-7 月貿易順差 1,233.0 億美元。

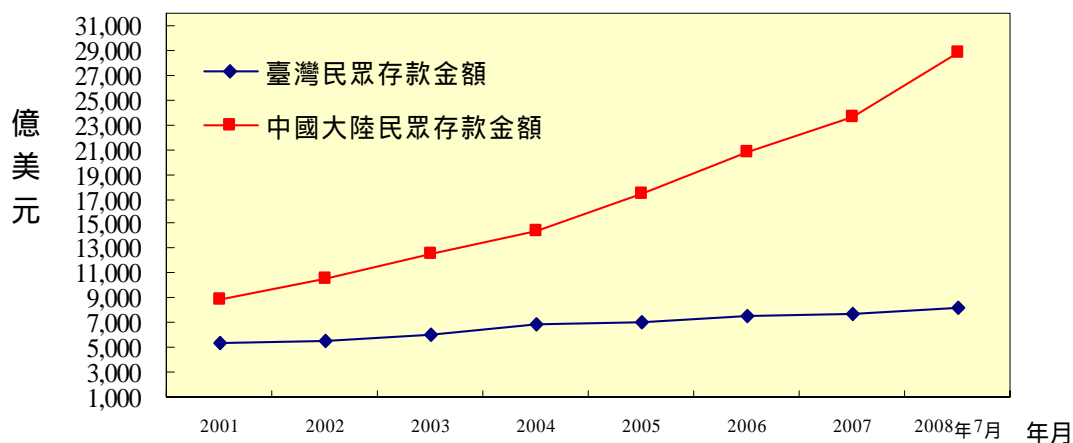


## 二、金融

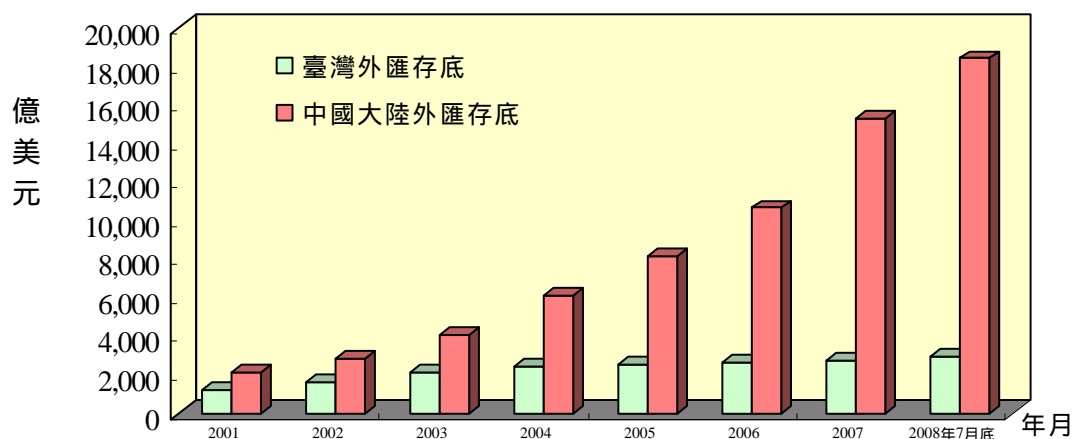
1. 新台幣兌美元 2008 年 7 月底報收 1 美元兌新台幣 30.590 元，較上月底貶值 0.78%。中國大陸方面，2005 年 7 月 21 日中國大陸當局宣佈不再盯住美元，改以市場供求為基礎，實施有管理的浮動匯率制，之後人民幣兌美元匯價即呈現逐漸升值的態勢，至 2008 年 7 月底 1 美元兌人民幣報收 6.8388 元，較上月底升值 0.30%，累計自匯改以來人民幣對美元升值 17.37%。經美元折算後，1 元新台幣換算 0.22 元人民幣，1 元人民幣則換算為 4.47 元新台幣。



2. 近年來我國與中國大陸民眾存款餘額均呈現逐年增長的態勢。2008 年 7 月我國民眾存款餘額 8,286.83 億美元；中國大陸民眾存款餘額達 28,795.78 億美元。



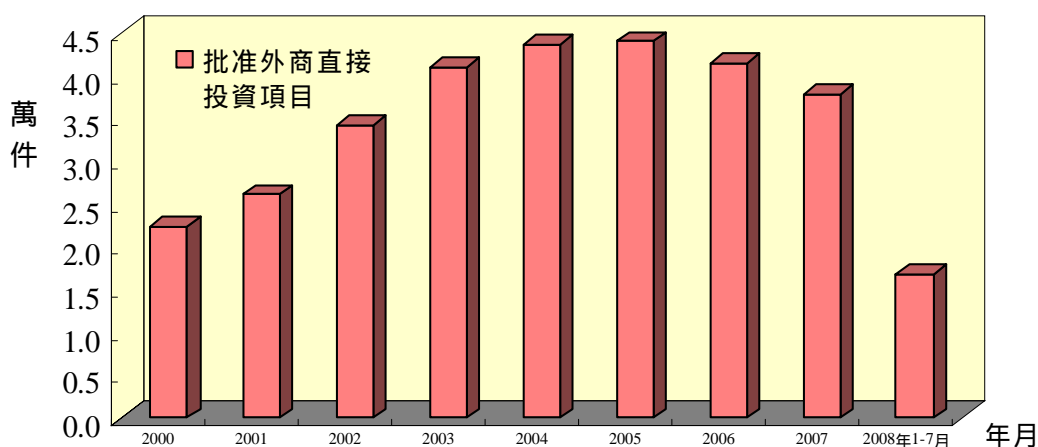
3. 2008 年 7 月底我國外匯存底為 2,908.98 億美元，排名居全球第五。  
 2008 年 7 月底中國大陸外匯存底為 18,451.64 億美元，排名居全球第一位。



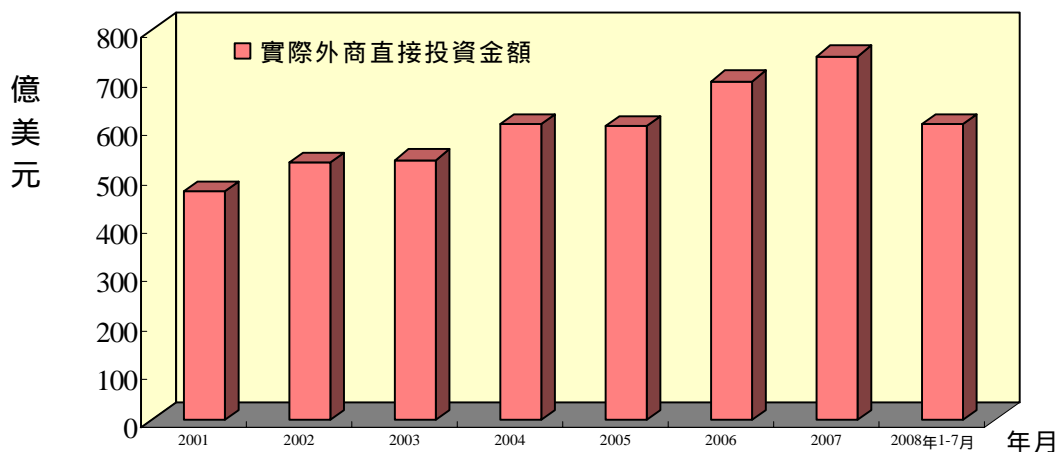
### 參、中國大陸經濟概況

#### 一、中國大陸利用外資概況

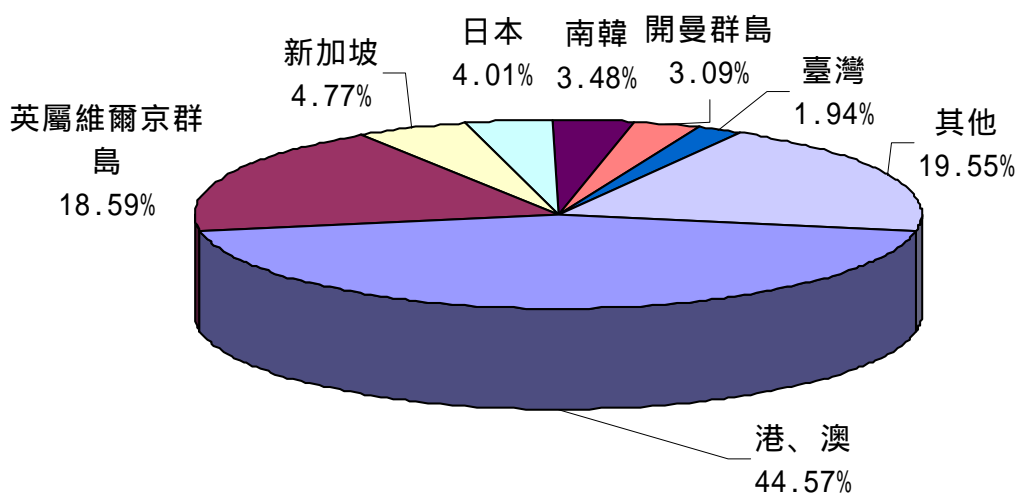
1. 據中國大陸「商務部」統計，至於 2008 年 1-7 月中國大陸批准外商直接投資項目共 16,891 件，較上年同期減少 22.15%。自 1979 年中國大陸採取開放政策至 2008 年 7 月底止，累計批准外商投資項目為 64.92 萬件。



2. 2008年1-7月中國大陸外商直接投資實際金額為607.24億美元，較上年同期增加44.54%。自1979年至2008年7月底止，實際投資金額累計達8,273.89億美元。



3. 2008年1-7月中國大陸外商直接投資實際金額排名方面，依序為港、澳地區270.63億美元（占實際總額的44.57%）、英屬維爾京群島112.87億美元（占實際總額的18.59%）、新加坡28.99億美元（占實際總額的4.77%）、日本24.37億美元（占實際總額的4.01%）、南韓21.15億美元（占實際總額的3.48%）、開曼群島18.74億美元（占實際總額的3.09%）以及台灣11.78億美元（占實際總額的1.94%）等。



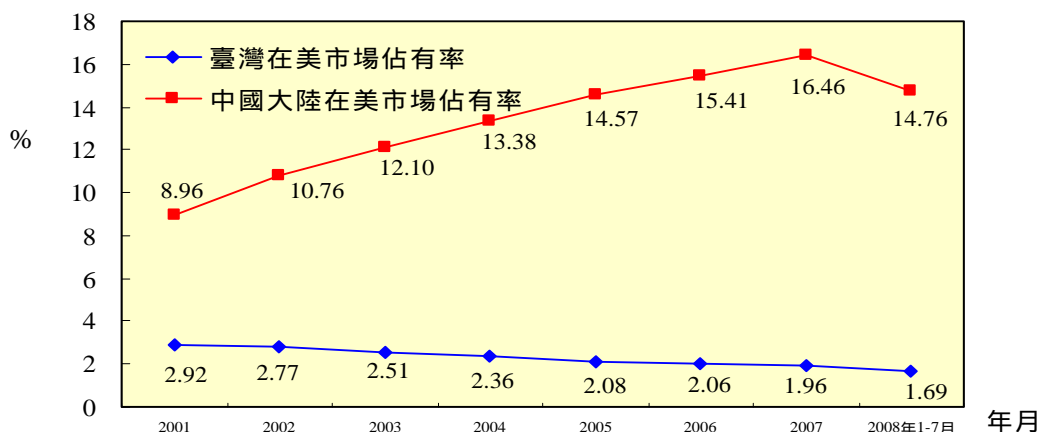
2008年1-7月

## 肆、兩岸在國際經濟活動之比較

### 一、在美市場占有率之比較

隨著臺商在中國大陸設廠生產增多，我國製品在美國市場佔有率呈現逐年減少的趨勢。2008年1-7月美國自我國進口占進口總額1.69%，較上年底的1.96%，減少0.27個百分點。

2008年1-7月美國自中國大陸進口額占其進口總額之14.76%，較上年底的16.46%，減少1.70個百分點。



### 二、在日市場佔有率概況

在台商陸續將生產據點轉往中國大陸的情況下，我國製品在日本市場佔有率呈現逐漸減少趨勢，2008年1-7月日本自我國進口占其進口總額2.89%，與上年底的3.19%相比，減少0.30個百分點。

同期，中國大陸製品的市佔率亦呈現下降的態勢。2008年1-7月日本自中國大陸進口額占其進口總額之18.38%，較上年底的20.55%，減少2.17個百分點。

