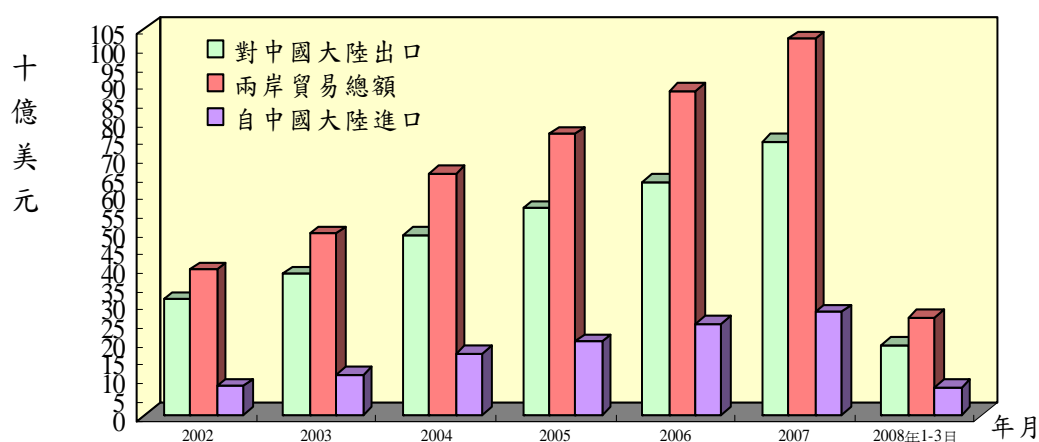


# 統計提要

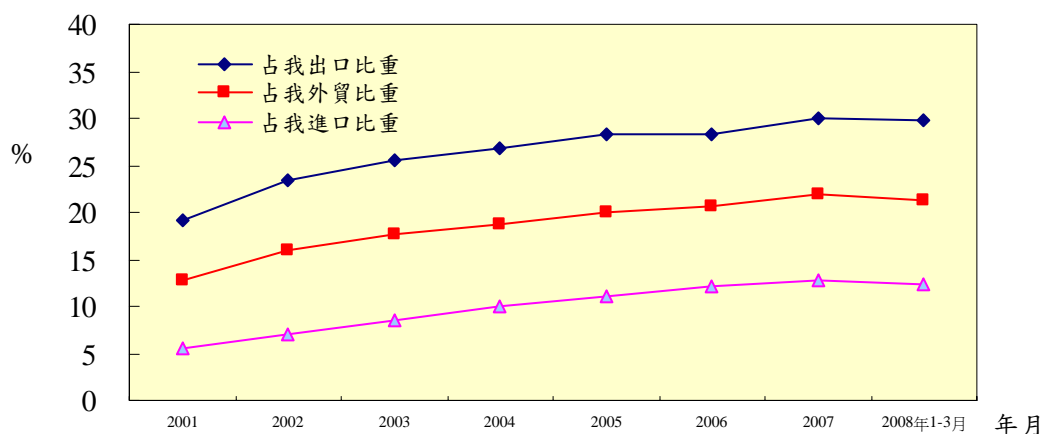
## 壹、兩岸經濟交流重要指標

### 一、兩岸貿易概況

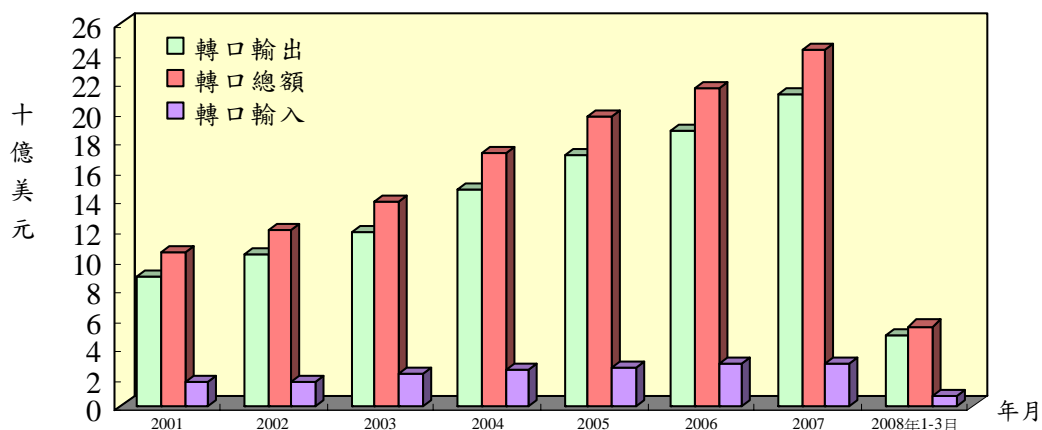
1.經參考我國及香港海關統計，為精確掌握兩岸貿易數據，已建立我國對中國大陸出口估算公式(參見表6)。根據此公式計算，2008年1-3月兩岸貿易總額估計為265.2億美元，較上年同期成長21.6%，其中我對中國大陸輸出估計為190.7億美元，較上年同期成長21.0%，輸入為74.5億美元，較上年同期增加22.9%。(如果對香港貿易部份全數加計，2008年1-3月我對中國大陸及香港貿易總額達336.40億美元，出口258.07億美元，進口為78.33億美元)。



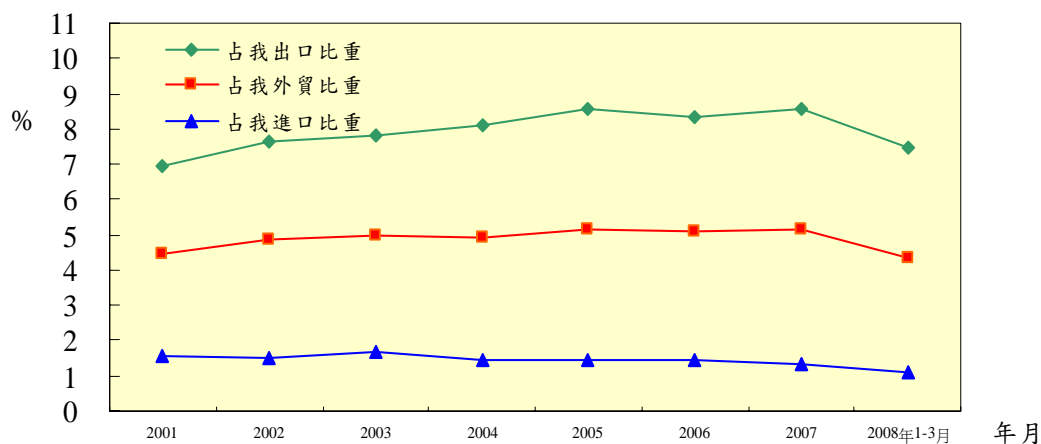
2.根據上述對兩岸貿易的估計，我國對中國大陸貿易占我外貿之比重近年呈增加之趨勢。2008年1-3月我國對中國大陸貿易占我外貿比重21.27%，與上年年底21.95%相較，減少0.68個百分點；其中，出口占我總出口比重29.80%，與上年年底30.11%相較，減少0.31個百分點，進口占我總進口比重12.28%，與上年年底12.77%相較，減少0.49個百分點。(如果加計香港部份，2008年1-3月我對中國大陸及香港貿易佔我外貿總額比重為26.98%，出口佔我總出口比重為40.32%，進口占我總進口比重12.91%)。



3. 據香港海關統計，2008年1-3月份兩岸經香港轉口貿易總額 54.49 億美元，較上年同期增加 7.4%。其中我國轉口輸出中國大陸金額 47.69 億美元，較上年同期增加 8.0%；轉口輸入金額 6.80 億美元，較上年同期增加 3.4%。

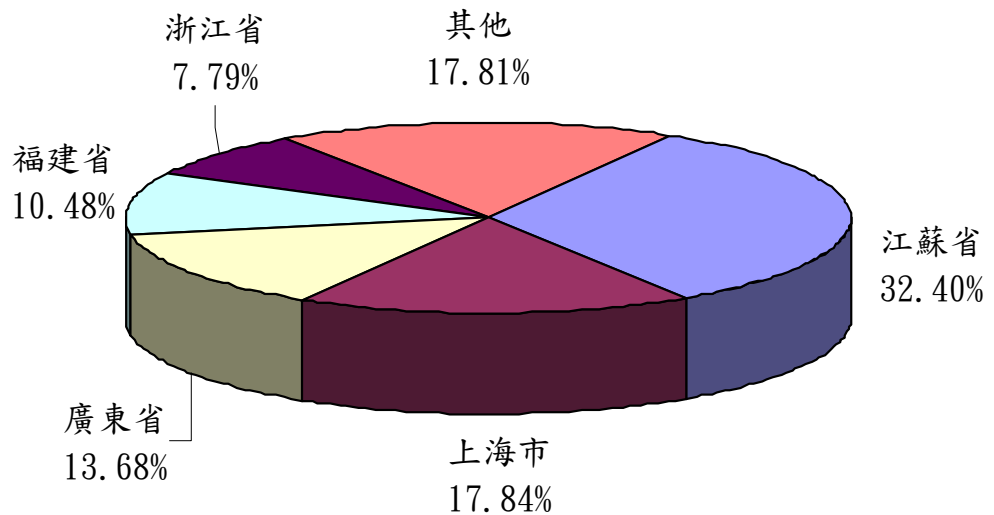


4. 據香港海關統計，2008年1-3月我國經香港轉口中國大陸貿易占我外貿比重 4.37%，與上年底 5.18% 相較，減少 0.81 個百分點。其中，轉出口占我總出口比重 7.45%，與上年底 8.6% 相較，減少 1.15 個百分點；轉進口占我總進口比重 1.12%，較上年底 1.33%，減少 0.21 個百分點。



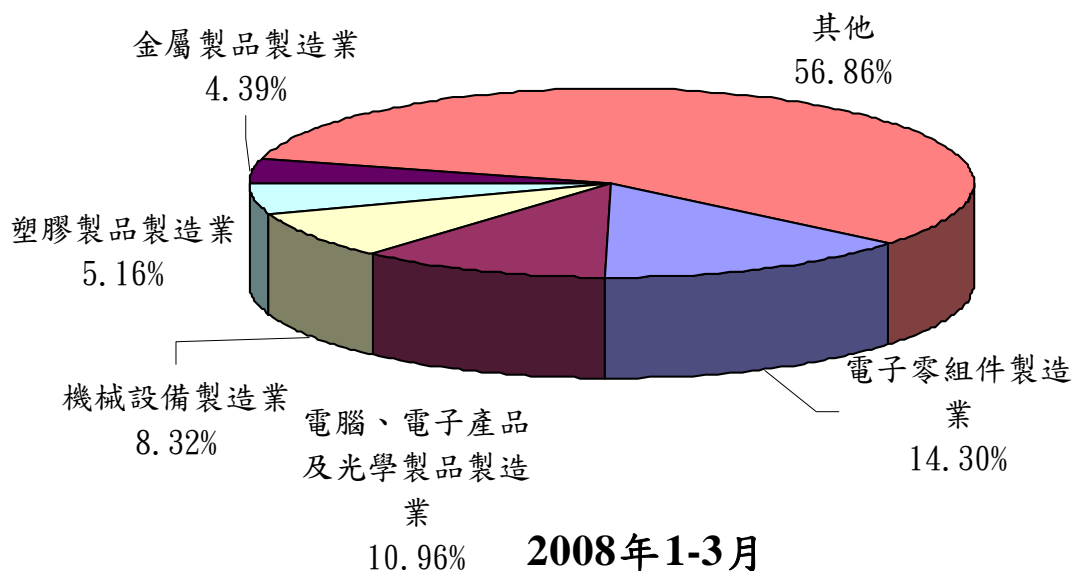
## 二、臺商赴中國大陸投資概況

據經濟部投資審議委員會統計，2008年1-3月臺商對中國大陸經核准投資件數共計184件，較上年同期減少28.68%，總核准金額為19.84億美元，較上年同期減少4.61%，臺商投資主要集中在江蘇省、上海市、廣東省、福建省、浙江省等地區，投資金額依序為6.43億美元(占總金額32.40%)、3.54億美元(占總金額17.84%)、2.72億美元(占總金額13.68%)、2.08億美元(占總金額10.48%)、1.55億美元(占總金額7.79%)。



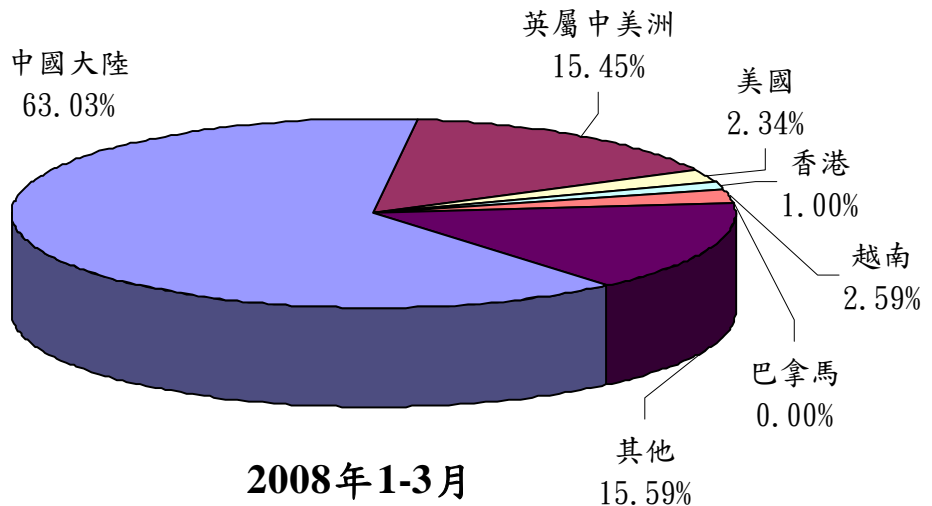
### 2008年1-3月

至於臺商投資行業 2008年1-3月主要分佈於電子零組件製造業、電腦、電子產品及光學製品製造業、機械設備製造業、塑膠製品製造業、金屬製品製造業，投資金額依序為2.84億美元(占總金額14.30%)、2.18億美元(占總金額10.96%)、1.65億美元(占總金額8.32%)、1.02億美元(占總金額5.16%)、0.87億美元(占總金額4.39%)。



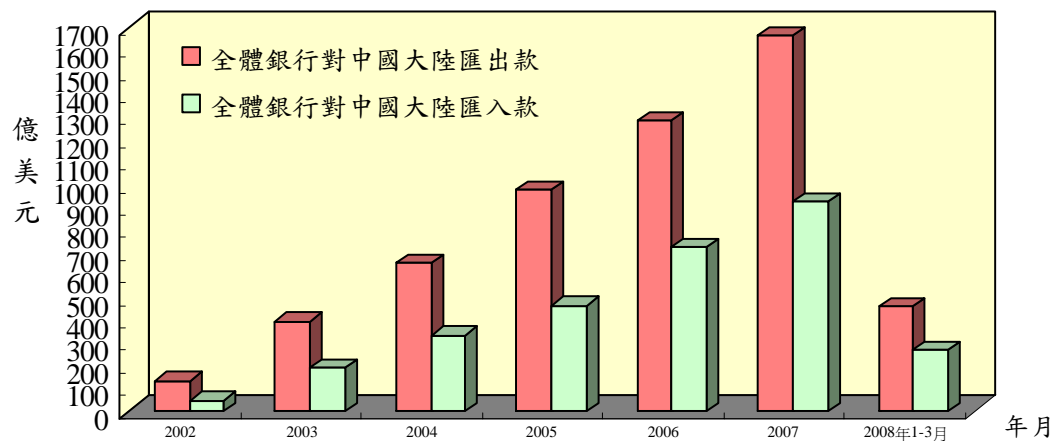
### 2008年1-3月

2. 據經濟部投資審議委員會統計，2008年1-3月我國核准對外投資（含對中國大陸投資）件數共計284件，金額為31.48億美元，其中核准赴中國大陸投資金額為19.84億美元，占我核准對外投資總額63.03%，位居第一位。累計自1991年至2008年3月底止，臺商對中國大陸投資總核准件數36,722件，總核准金額達668.54億美元，占我核准對外投資總額的55.6%，位居第一位。



### 三、兩岸匯款概況

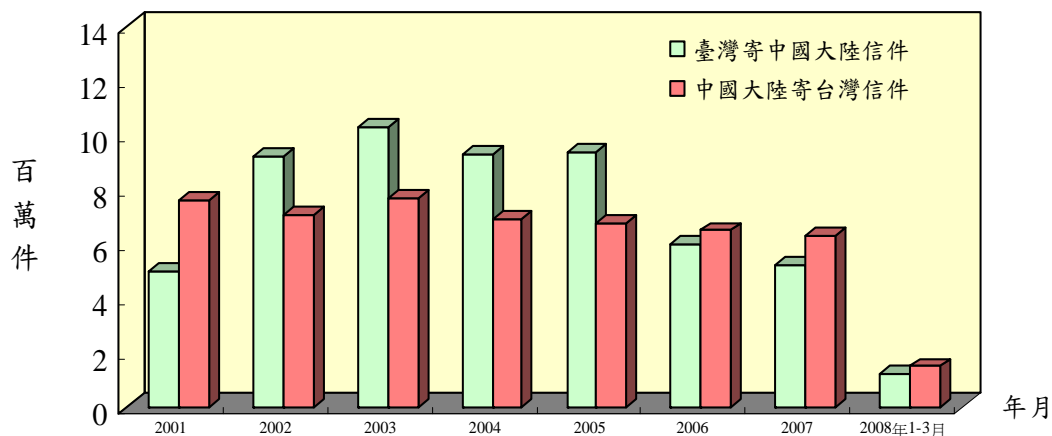
我國全體銀行對中國大陸匯出匯入款持續逐年加速成長。2008年1-3月全體銀行對中國大陸匯出款為463.77億美元，跟上年同期相較增加30.33%。2008年1-3月全體銀行自中國大陸匯入款為269.91億美元，跟上年同期相較增加44.54%。



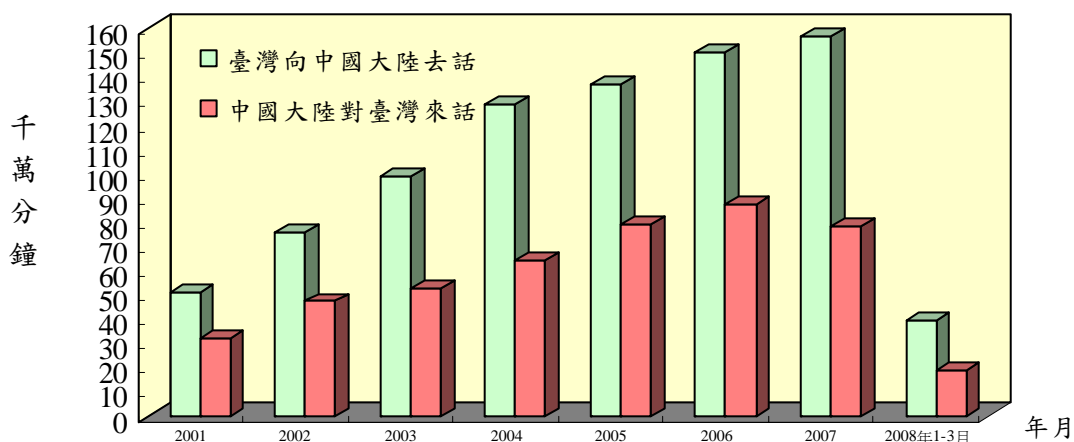
#### 四、郵電往返概況

1. 2008年1-3月從我國寄往中國大陸信件共計124.82萬件，與上年同期相較減少6.13%。

同期自中國大陸寄至我國信件共計151.05萬件，與上年同期相較則減少15.44%。



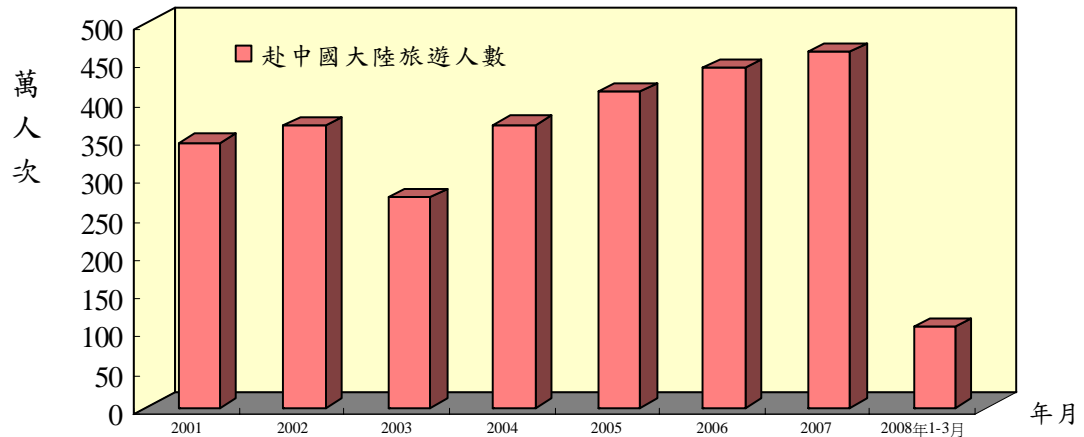
2. 我國對中國大陸通話時間持續多於中國大陸對我國的通話時間。2008年1-3月我國對中國大陸通話次數為8,788.45萬通，通話時間為39,752.46萬分鐘，較上年同期增加5.6%，平均每通通話時間為4.5分鐘。2008年1-3月中中國大陸對我國通話次數為4,743.91萬通，通話時間為18,385.16萬分鐘，較上年同期減少0.4%，平均每通通話時間約3.9分鐘。



### 五、我國民眾赴中國大陸旅遊人數

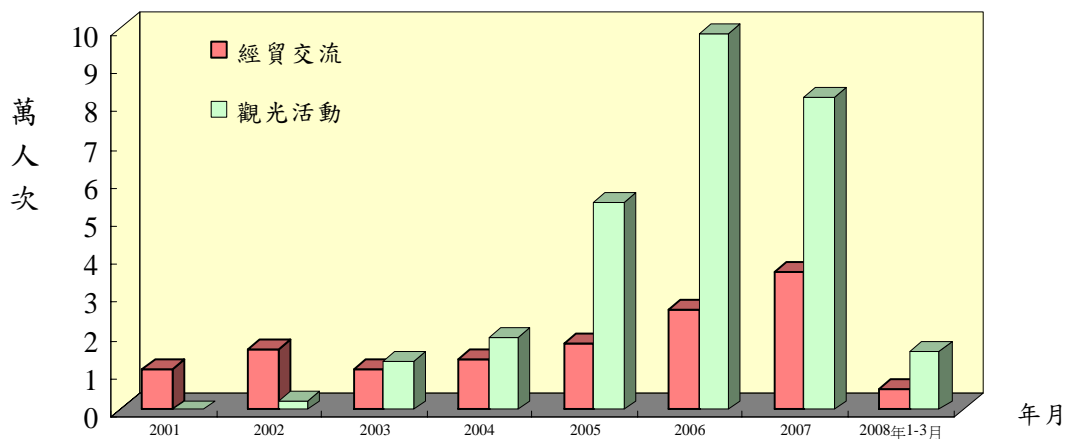
據中國旅遊年鑑及中國統計月報估計，2008 年 1-3 月我國民眾赴中國大陸旅遊人數約達 104.50 萬人次，較上年同期減少 1.39%。

累計自 1987 年至 2008 年 3 月底止，我國民眾赴中國大陸旅遊人數共計 4,808.35 萬人次。



### 六、中國大陸人民來臺人數

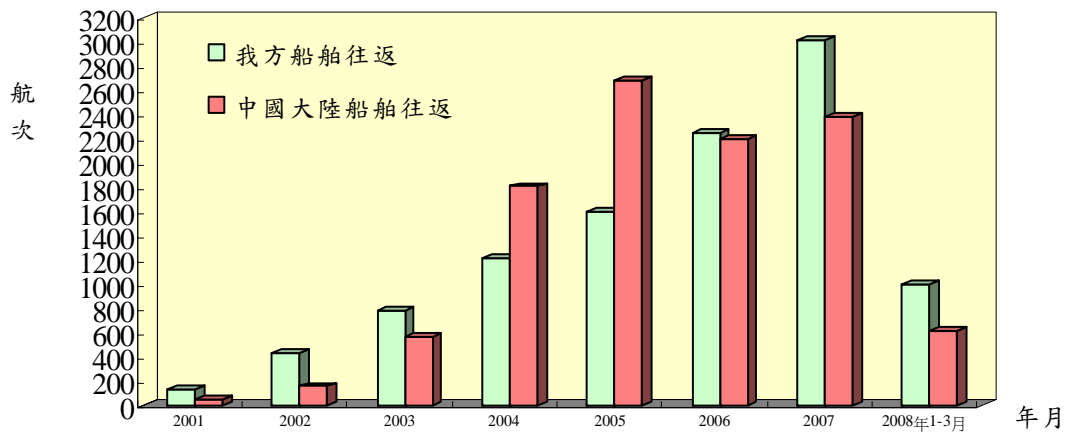
自 2003 年起中國大陸人民來台觀光人數開始超過經貿活動人數，並持續快速成長中。據我國內政部入出國及移民署統計，2008 年 1-3 月中國大陸人民來臺總人數為 5.50 萬人次，較上年同期增加 7.47%。其中經貿交流為 5,353 人次，較上年同期減少 16.36%，觀光活動為 1.53 萬人次，較上年同期減少 3.28%。累計自 1987 年至 2008 年 3 月底止，中國大陸人民來臺總人數共計 191.83 萬人次。



## 七、金馬「小三通」航運、人員往來統計

### 1. 金馬「小三通」航運往來統計

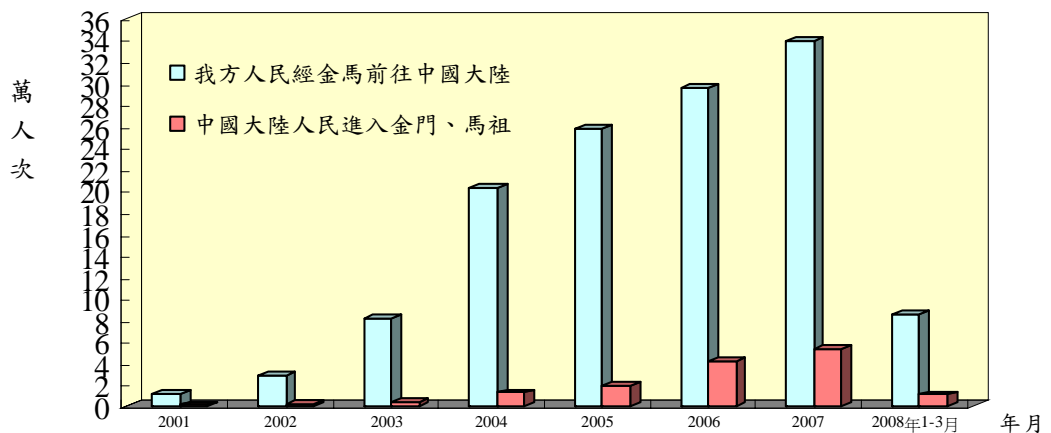
我國交通部統計，2008年1-3月我方船舶往返航次為1,002次，較上年同期增加37.64%。中國大陸船舶為618航次，較上年同期增加8.04%。累計自2001年至2008年3月底止，兩岸船舶往返航次共計2.09萬航次。



### 2. 金馬「小三通」人員往來統計

據我國內政部入出國及移民署統計，2008年1-3月我方人民經金馬前往中國大陸人次為8.56萬人，較上年同期增加1.53%。中國大陸人民進入金門、馬祖為1.05萬人次，較上年同期減少21.20%。

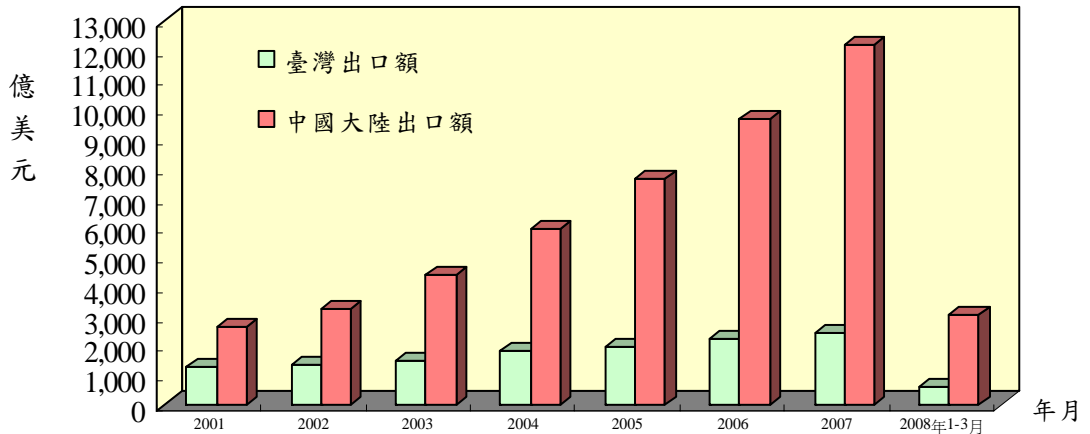
累計自2001年至2008年3月底止，兩岸金馬「小三通」人員往來統計人次共計144.41萬人。



## 貳、兩岸重要經濟指標

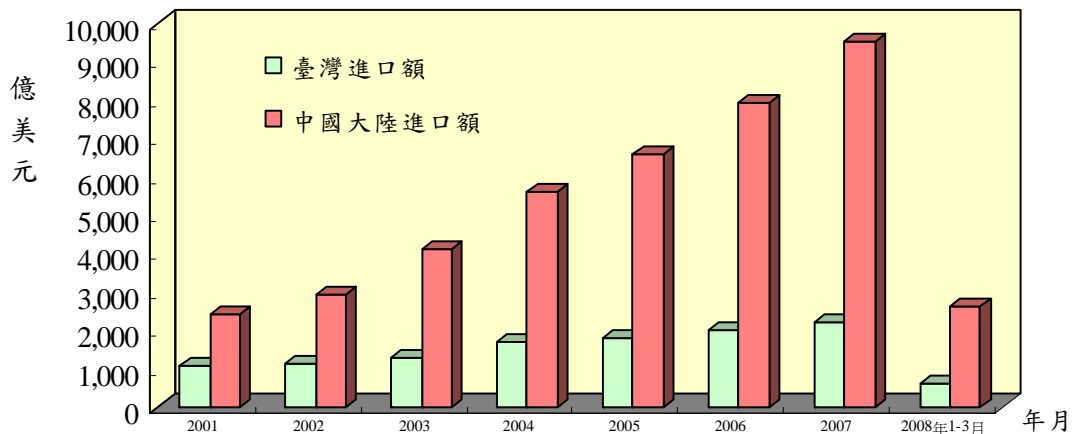
### 一、兩岸對外貿易狀況

1. 據我國海關統計，2008年1-3月我國出口額640.1億美元，較上年同期成長17.6%。據中國大陸海關統計，2008年1-3月中國大陸出口金額為3,058.4億美元，較上年同期成長21.3%。



2. 據我國海關統計，2008年1-3月我國進口金額為606.7億美元，較上年同期增加26.0%。

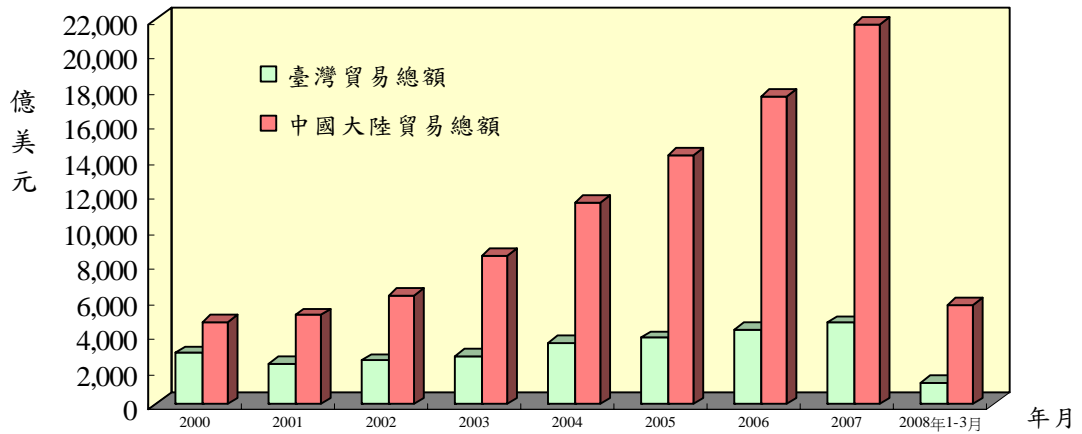
2008年1-3月中國大陸進口總值2,645.4億美元，較上年同期增加28.6%。





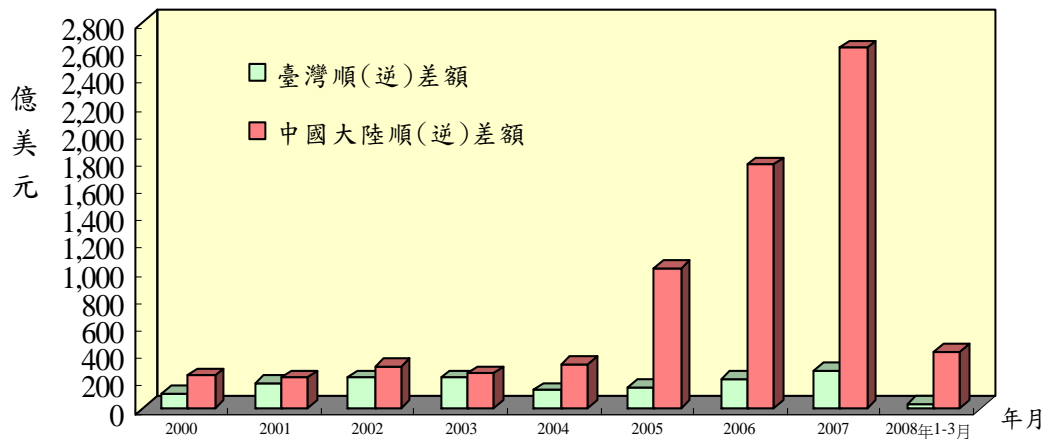
3. 據我國海關統計，我國 2008 年 1-3 月貿易總額為 1,246.8 億美元，較上年同期增加 21.5%。

據中國大陸海關統計，中國大陸 2008 年 1-3 月貿易總額為 5,703.8 億美元，較上年同期增加 24.6%。



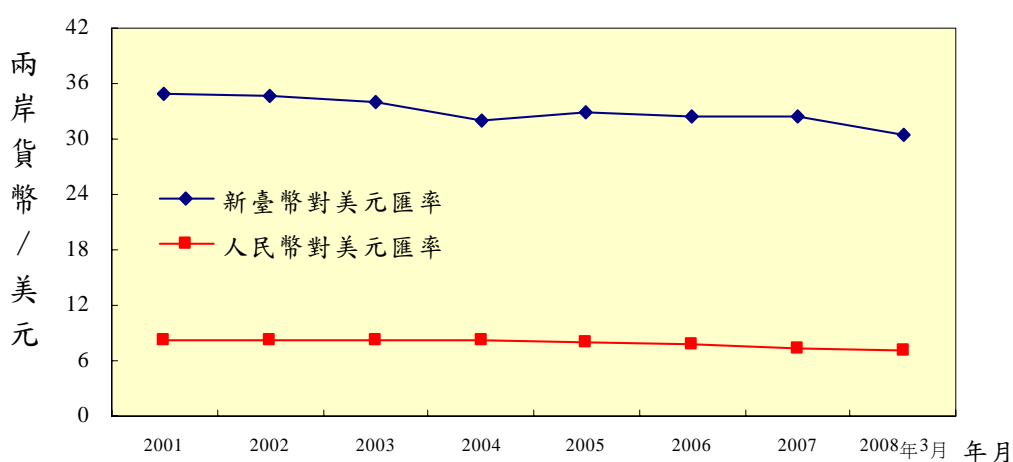
4. 據我國海關統計，我國 2008 年 1-3 月貿易順差 33.5 億美元。

據中國大陸海關統計，中國大陸 2008 年 1-3 月貿易順差 413.0 億美元。

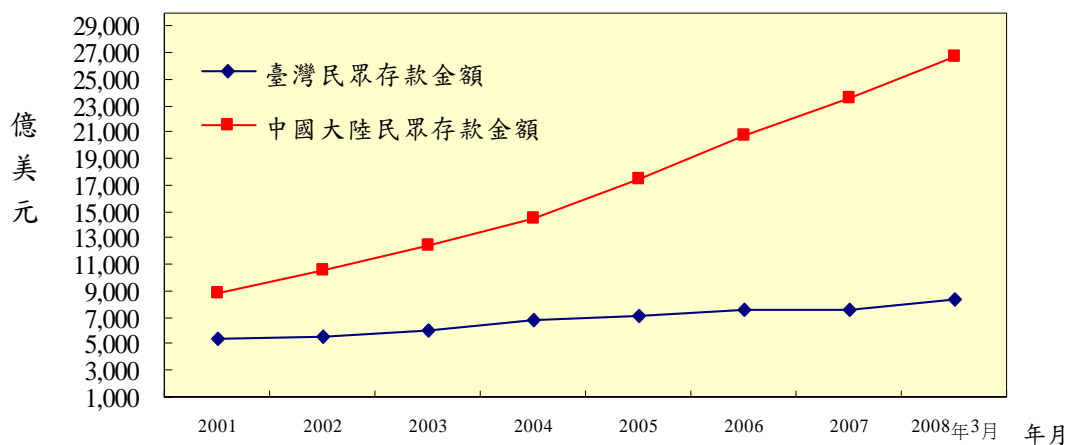


## 二、金融

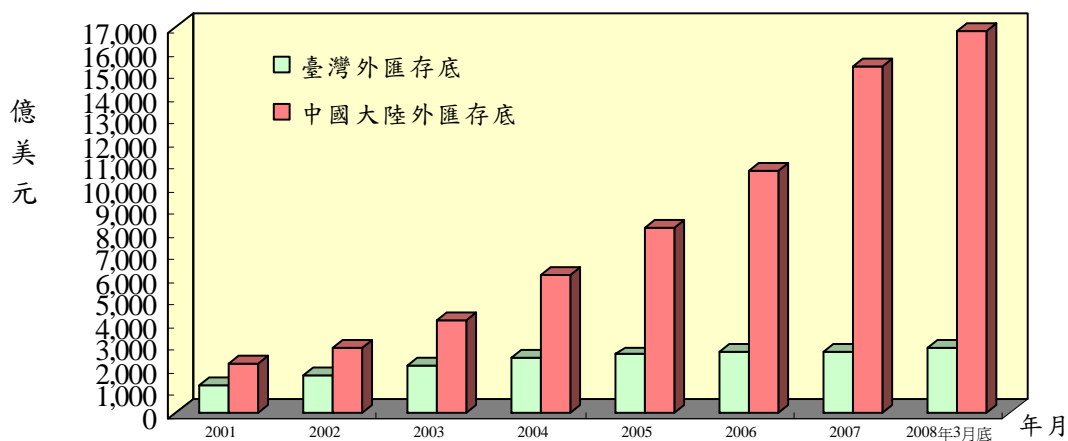
1. 新台幣兌美元 2008 年 3 月底報收 1 美元兌新台幣 30.405 元，較上月底升值 1.76%。中國大陸方面，中國大陸當局於 2005 年 7 月 21 日宣佈不再盯住美元，改以市場供求為基礎，實施有管理的浮動匯率制，並一舉將人民幣兌美元匯價調整升值 2.1% 至 8.11 元，2007 年 5 月 21 日起每日波動幅度在公佈美元交易中間價上下千分之五間浮動。之後人民幣兌美元匯價即呈現逐漸升值的態勢，至 2008 年 3 月底 1 美元兌人民幣報收 7.0190 元，較上月底升值 1.22%。經美元折算後，1 元新台幣換算 0.23 元人民幣，1 元人民幣則換算為 4.33 元新台幣。



2. 近年來我國民眾存款餘額呈現增長的態勢。2008 年 3 月我國民眾存款餘額 8,357.93 億美元；中國大陸民眾存款餘額達 26,720.03 億美元。



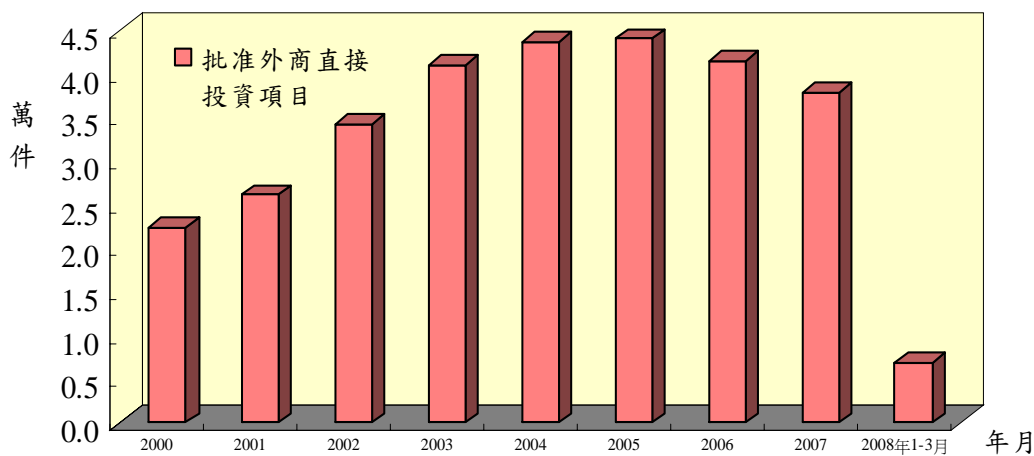
3. 2008 年 3 月底我國外匯存底為 2,868.60 億美元，排名居全球第五。  
 2008 年 3 月底中國大陸外匯存底為 16,821.77 億美元，排名居全球第一位。



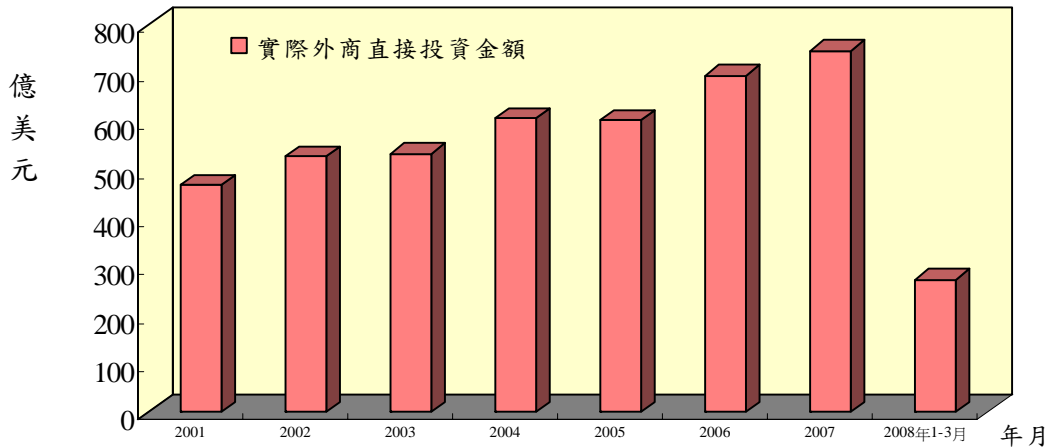
### 參、中國大陸經濟概況

#### 一、中國大陸利用外資概況

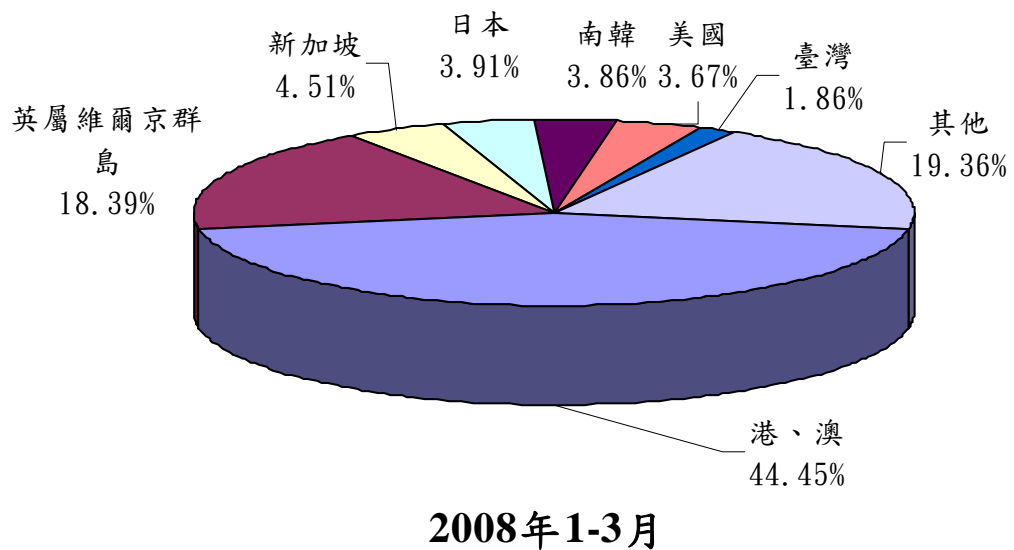
1. 據中國大陸「商務部」統計，至於 2008 年 1-3 月中國大陸批准外商直接投資項目共 6,949 件，較上年同期減少 25.26%。自 1979 年中國大陸採取開放政策至 2008 年 3 月底止，累計批准外商投資項目為 63.92 萬件。



2. 2008 年 1-3 月中國大陸外商直接投資實際金額為 274.14 億美元，較上年同期增加 61.26%。自 1979 年至 2008 年 3 月底止，實際投資金額累計達 7,940.79 億美元。



3. 2008 年 1-3 月中國大陸外商直接投資實際金額排名方面，依序為港、澳地區 121.85 億美元（占實際總額的 44.45%）、英屬維爾京群島 50.40 億美元（占實際總額的 18.39%）、新加坡 12.37 億美元（占實際總額的 4.51%）、日本 10.71 億美元（占實際總額的 3.91%）、南韓 10.57 億美元（占實際總額的 3.86%）、美國 10.06 億美元（占實際總額的 3.67%）、以及台灣 5.10 億美元（占實際總額的 1.86%）等。

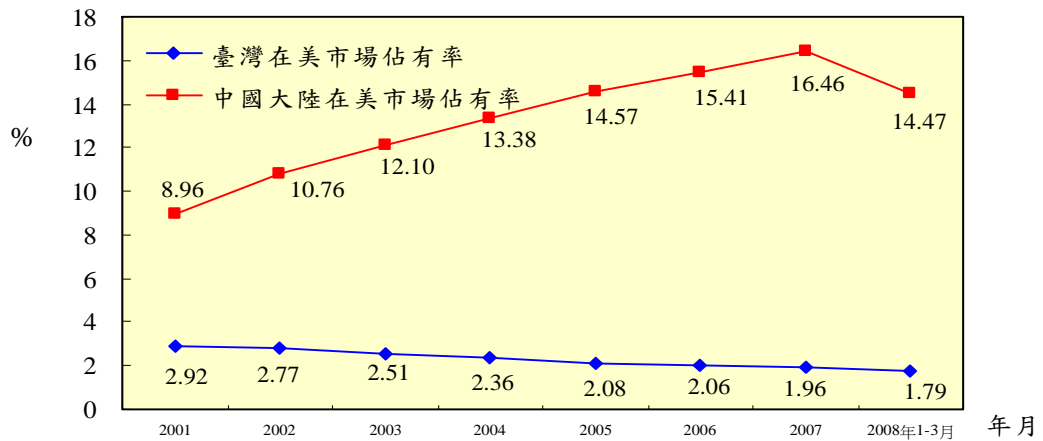


## 肆、兩岸在國際經濟活動之比較

### 一、在美市場占有率之比較

隨著臺商在中國大陸設廠生產增多，我國製品在美國市場佔有率呈現逐年減少的趨勢。2008年1-3月美國自我國進口占進口總額 1.79%，較上年底的 1.96%，減少 0.17 個百分點。

2008年1-3月美國自中國大陸進口額占其進口總額之 14.47%，較上年底的 16.46%，減少 1.99 個百分點。



### 二、在日市場佔有率概況

近年在台商、日商及其他外商陸續將生產據點轉往中國大陸的情況下，我國製品在日本市場佔有率原呈現逐漸減少趨勢，2008年1-3月日本自我國進口占其進口總額 2.94%，與上年底的 3.19%相比，減少 0.25 個百分點。

同期，中國大陸製品的市佔率亦呈現下降的態勢。但 2008年1-3月日本自中國大陸進口額占其進口總額之 18.41%，較上年底的 20.55%，減少 2.14 個百分點。

