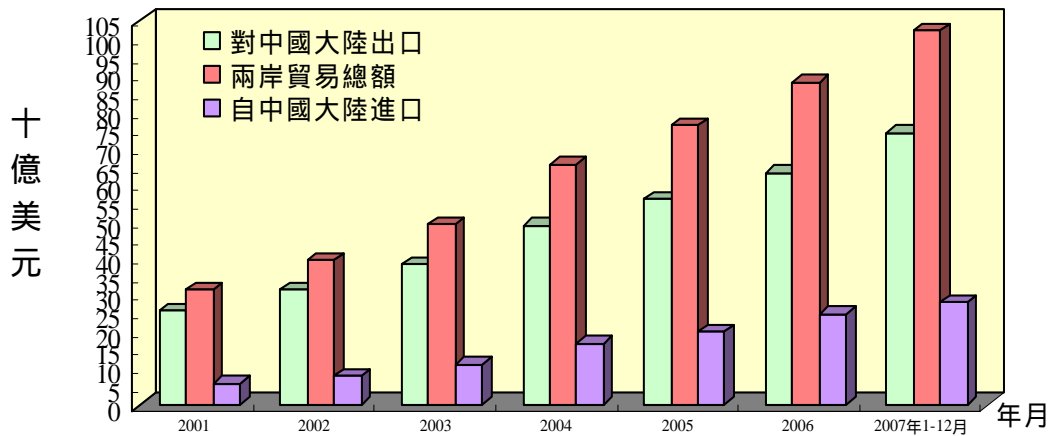


統計提要

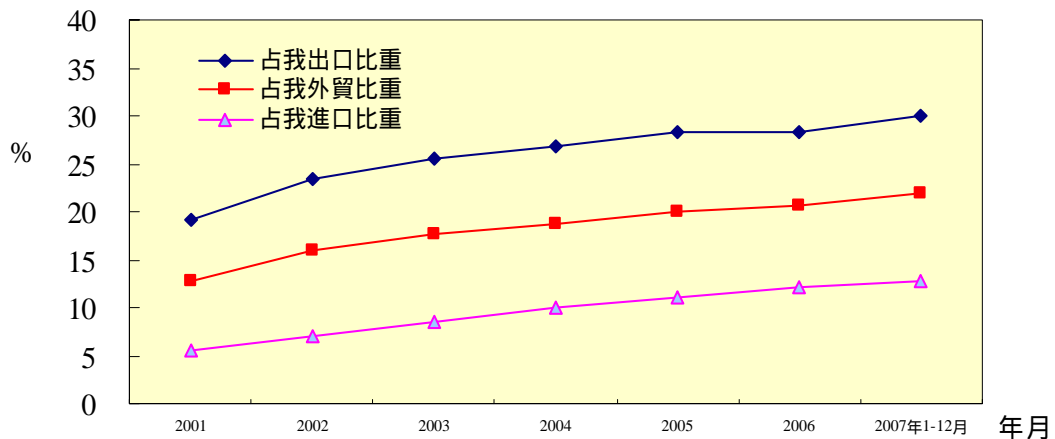
壹、兩岸經濟交流重要指標

一、兩岸貿易概況

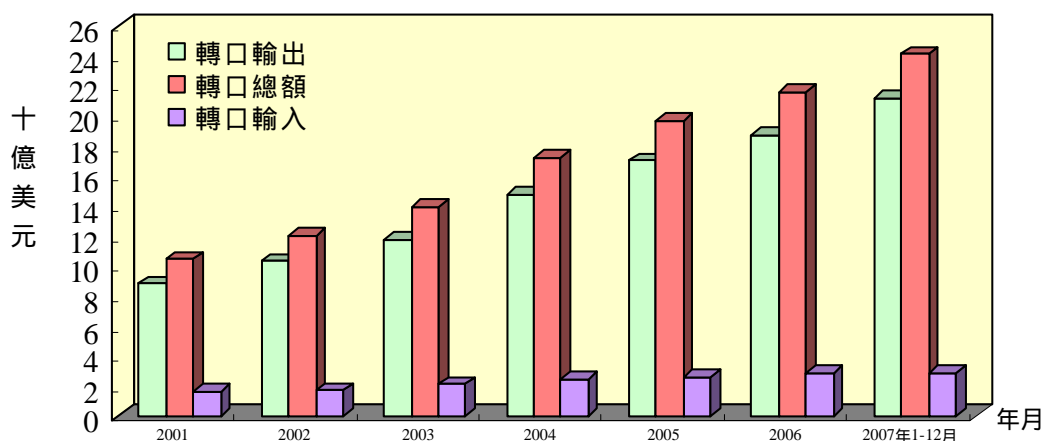
1. 經參考我國及香港海關統計，為精確掌握兩岸貿易數據，已建立我國對中國大陸出口估算公式（參見表 6）。根據此公式計算，2007 年 1-12 月兩岸貿易總額估計為 1,022.98 億美元，較上年同期成長 16.1%，其中我對中國大陸輸出估計為 742.79 億美元，較上年同期成長 17.3%，輸入為 280.19 億美元，較上年同期增加 13.1%。（如果對香港貿易部份全數加計，2007 年 1-12 月我對中國大陸及香港貿易總額達 1,302.88 億美元，出口 1,004.44 億美元，進口為 298.44 億美元）。



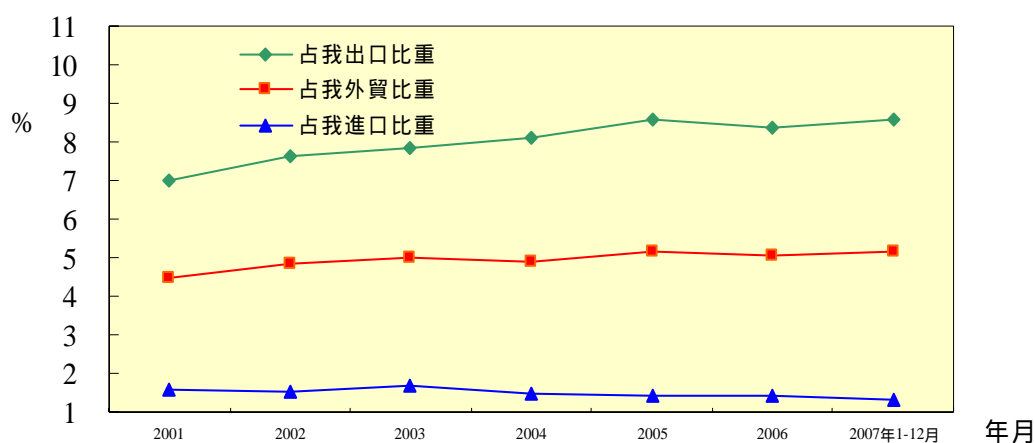
2. 根據上述對兩岸貿易的估計，我國對中國大陸貿易占我外貿之比重近年呈增加之趨勢。2007 年 1-12 月我國對中國大陸貿易占我外貿比重 21.95%，與上年底 20.65% 相較，增加 1.30 個百分點；其中，出口占我總出口比重 30.11%，與上年底 28.27% 相較，增加 1.84 個百分點，進口占我總進口比重 12.77%，與上年底 12.23% 相較，增加 0.54 個百分點。（如果加計香港部份，2007 年 1-12 月我對中國大陸及香港貿易佔我外貿總額比重為 27.95%，出口佔我總出口比重為 40.71%，進口占我總進口比重 13.61%）。



3. 據香港海關統計，2007年1-12月份兩岸經香港轉口貿易總額241.28億美元，較上年同期增加11.6%。其中我國轉口輸出中國大陸金額212.07億美元，較上年同期增加13.4%；轉口輸入金額29.21億美元，較上年同期增加0.4%。

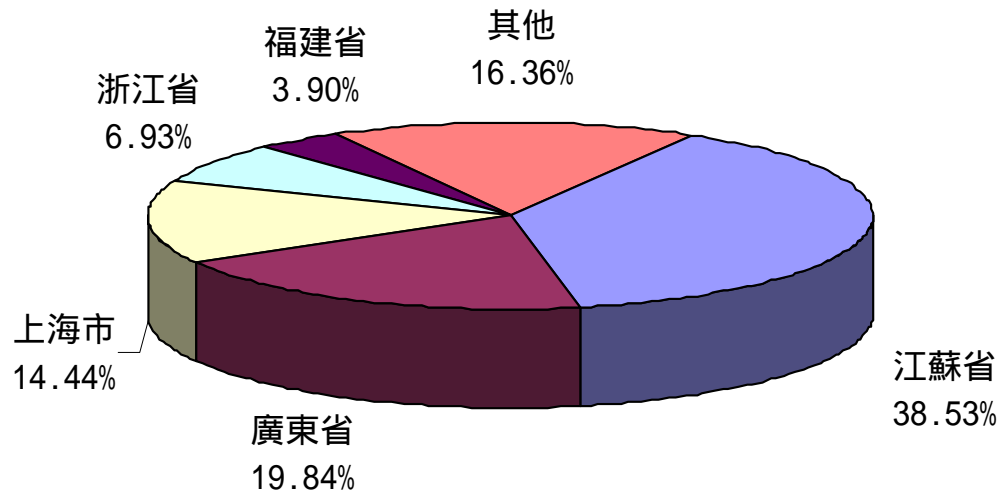


4. 據香港海關統計，2007年1-12月我國經香港轉口中國大陸貿易占我外貿比重5.18%，與上年底5.07%相較，增加0.11個百分點。其中，轉出口占我總出口比重8.60%，與上年底8.35%相較，增加0.25個百分點；轉進口占我總進口比重1.33%，較上年底1.44%，減少0.11個百分點。



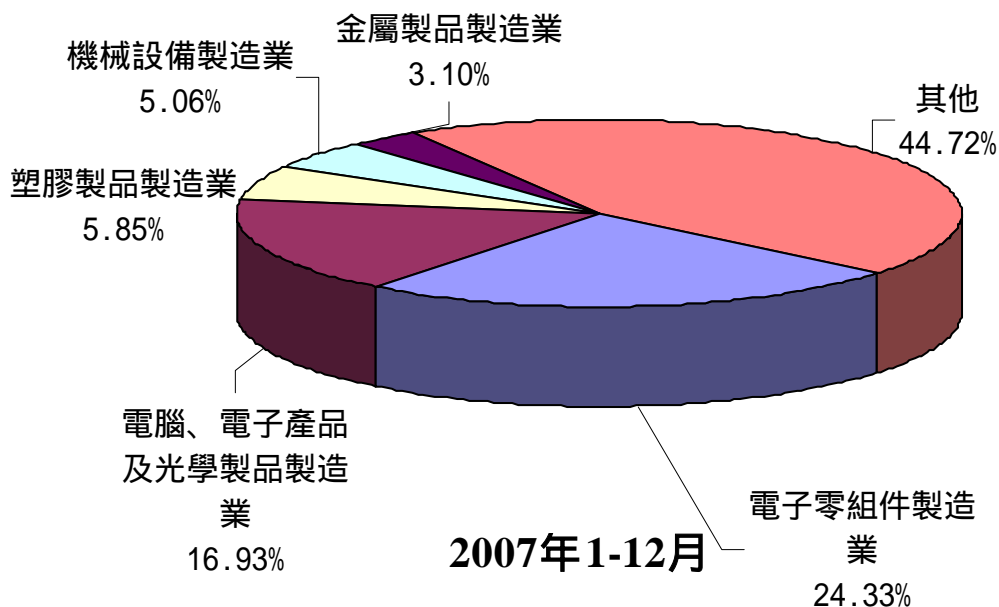
二、臺商赴中國大陸投資概況

1. 據經濟部投資審議委員會統計，2007年1-12月臺商對中國大陸經核准投資件數共計996件，較上年同期減少8.62%，總核准金額為99.71億美元，較上年同期增加30.46%，臺商投資主要集中在江蘇省、廣東省、上海市、浙江省、福建省等地區，投資金額依序為38.42億美元（占總金額38.53%）、19.79億美元（占總金額19.84%）、14.40億美元（占總金額14.44%）、6.91億美元（占總金額6.93%）、3.88億美元（占總金額3.90%）、3.88億美元（占總金額3.90%）、16.36%。



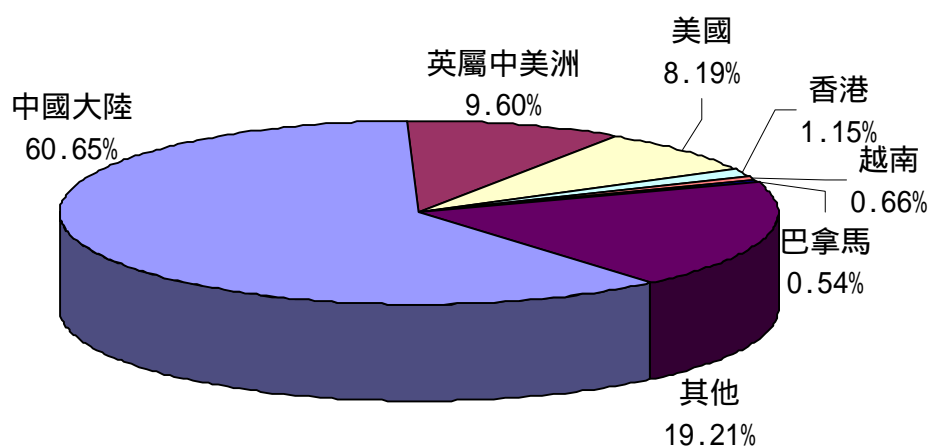
2007年1-12月

至於臺商投資行業 2007年1-12月主要分佈於電子零組件製造業、電腦、電子產品及光學製品製造業、塑膠製品製造業、機械設備製造業、金屬製品製造業，投資金額依序為24.26億美元（占總金額24.33%）、16.88億美元（占總金額16.93%）、5.84億美元（占總金額5.85%）、5.04億美元（占總金額5.06%）、3.09億美元（占總金額3.10%）。



2007年1-12月

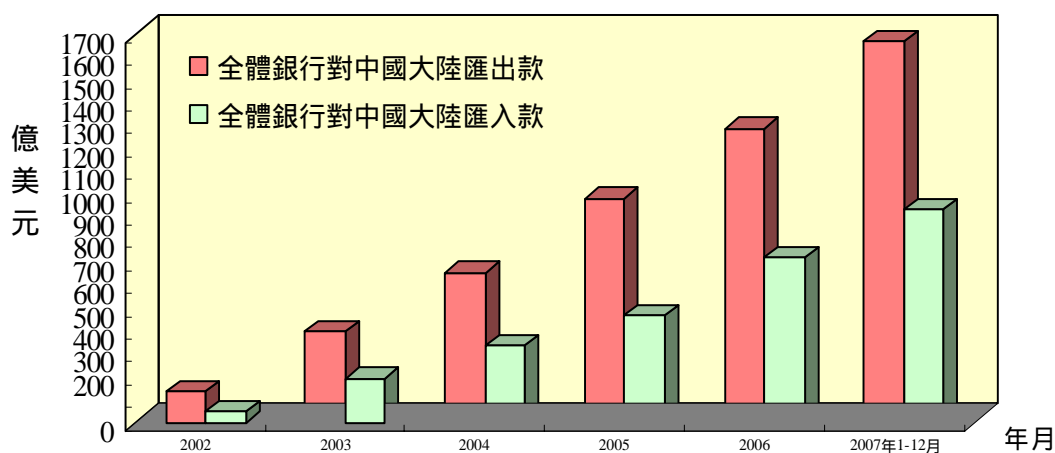
2. 據經濟部投資審議委員會統計，2007年1-12月我國核准對外投資（含對中國大陸投資）件數共計1,460件，金額為164.41億美元，其中核准赴中國大陸投資金額為99.71億美元，占我核准對外投資總額60.65%，位居第一位。累計自1991年至2007年12月底止，臺商對中國大陸投資總核准件數36,538件，總核准金額達648.69億美元，占我核准對外投資總額的55.40%，位居第一位。



2007年1-12月

三、兩岸匯款概況

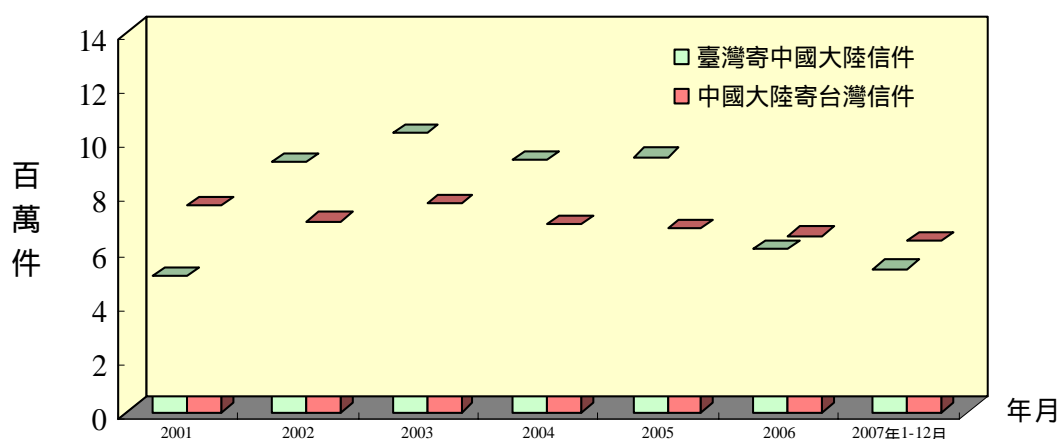
我國全體銀行對中國大陸匯出匯入款持續逐年加速成長。2007年1-12月全體銀行對中國大陸匯出款為1,668.13億美元，跟上年同期相較增加29.37%。2007年1-12月全體銀行自中國大陸匯入款為930.42億美元，跟上年同期相較增加28.21%。



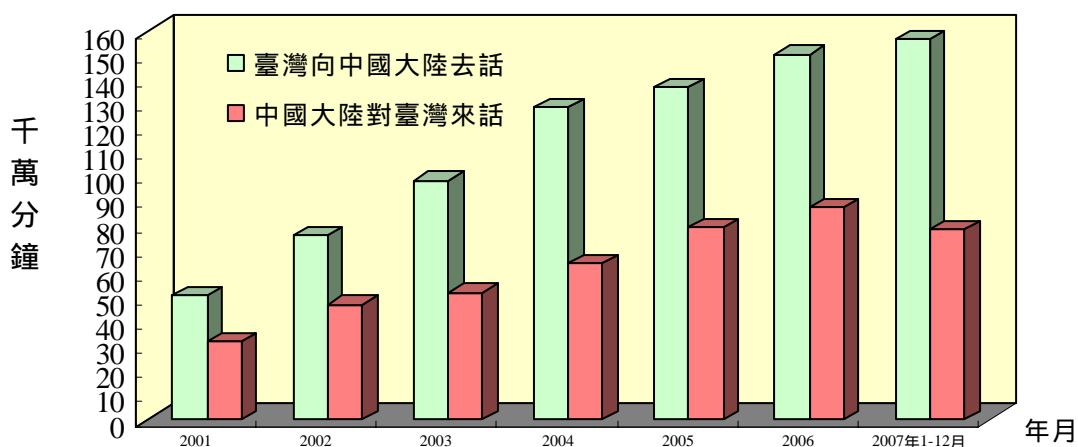
四、郵電往返概況

1. 2007 年 1-12 月從我國寄往中國大陸信件共計 526.39 萬件，與上年同期相較減少 12.05%。

同期自中國大陸寄至我國信件共計 633.12 萬件，與上年同期相較則減少 2.62%。



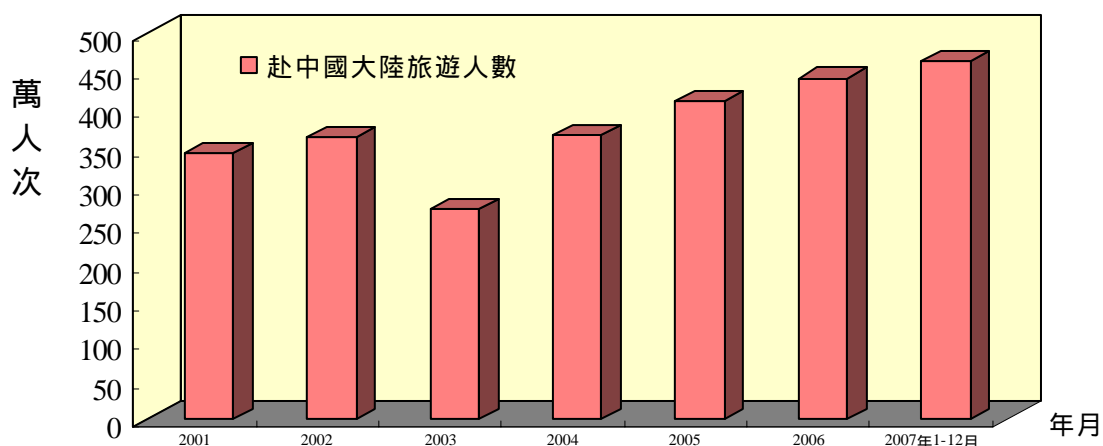
2. 我國對中國大陸通話時間持續多於中國大陸對我國的通話時間。2007 年 1-12 月我國對中國大陸通話次數為 35,227.47 萬通，通話時間為 156,624.54 萬分鐘，較上年同期增加 4.0%，平均每通通話時間為 4.4 分鐘。2007 年 1-12 月中國大陸對我國通話次數為 28,224.80 萬通，通話時間為 78,483.66 萬分鐘，較上年同期減少 10.4%，平均每通通話時間約 2.8 分鐘。



五、我國民眾赴中國大陸旅遊人數

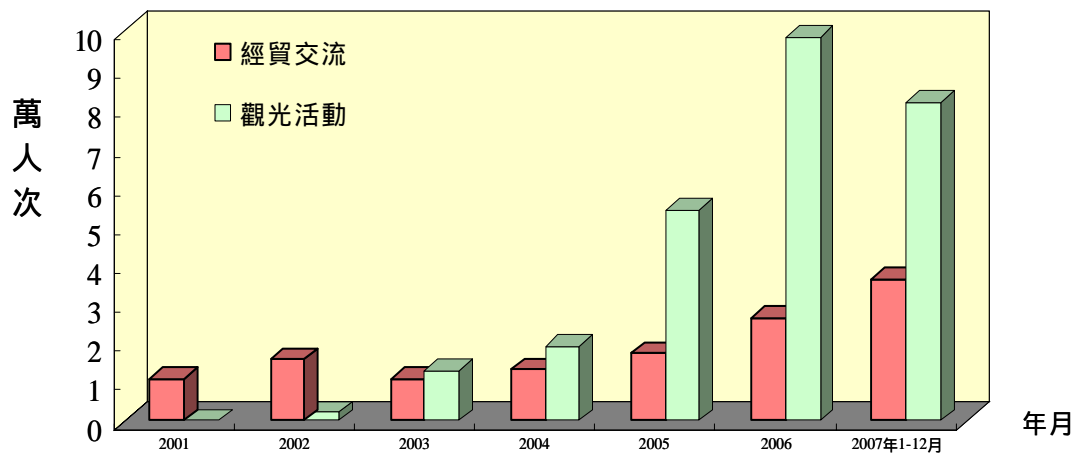
據中國旅遊年鑑及中國統計月報估計，2007年1-12月我國民眾赴中國大陸旅遊人數約達462.79萬人次，較上年同期增加4.86%。

累計自1987年至2007年12月底止，我國民眾赴中國大陸旅遊人數共計4,703.85萬人次。



六、中國大陸人民來臺人數

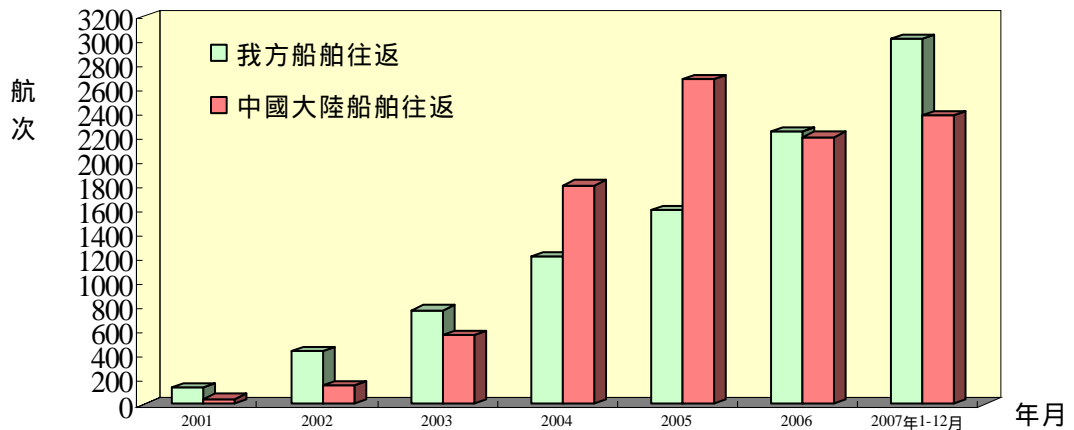
自2003年起中國大陸人民來台觀光人數開始超過經貿活動人數，並持續快速成長中。據我國內政部入出國及移民署統計，2007年1-12月中國大陸人民來臺總人數為32.02萬人次，較上年同期增加31.66%。其中經貿交流為3.63萬人次，較上年同期增加37.36%，觀光活動為8.19萬人次，較上年同期減少16.89%。累計自1987年至2007年12月底止，中國大陸人民來臺總人數共計186.33萬人次。



七、金馬「小三通」航運、人員往來統計

1. 金馬「小三通」航運往來統計

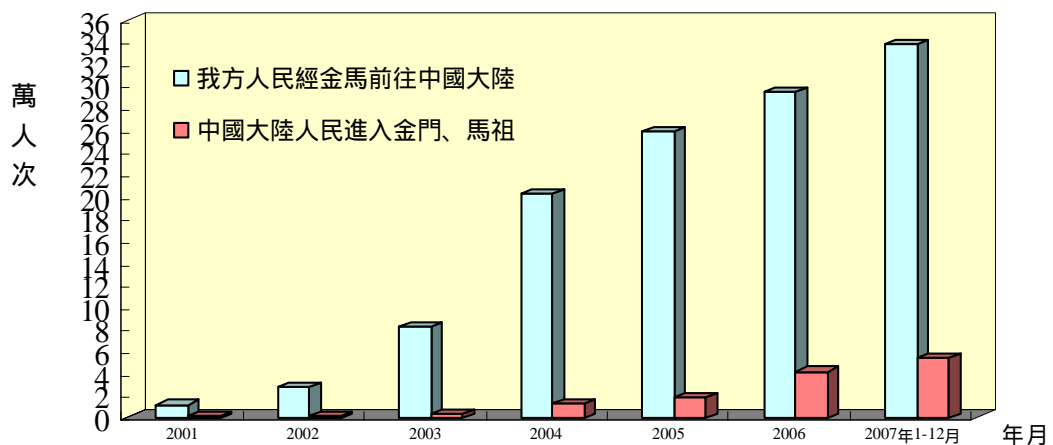
我國交通部統計，2007年1-12月我方船舶往返航次為3,015次，較上年同期增加33.82%。中國大陸船舶為2,376航次，較上年同期增加7.66%。累計自2001年至2007年12月底止，兩岸船舶往返航次共計1.93萬航次。



2. 金馬「小三通」人員往來統計

據我國內政部入出國及移民署統計，2007年1-12月我方人民經金馬前往中國大陸人次為33.86萬人，較上年同期增加14.88%。中國大陸人民進入金門、馬祖為5.33萬人次，較上年同期增加27.17%。

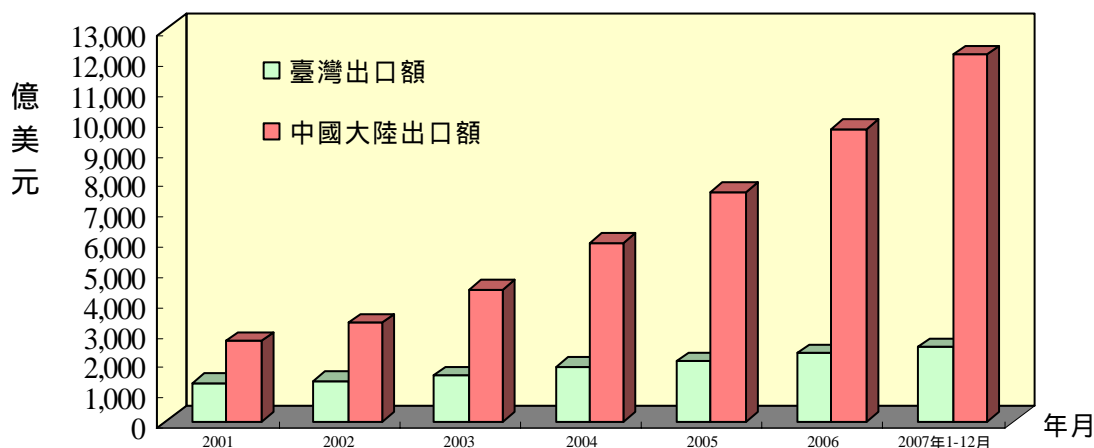
累計自2001年至2007年12月底止，兩岸金馬「小三通」人員往來統計人次共計134.80萬人。



貳、兩岸重要經濟指標

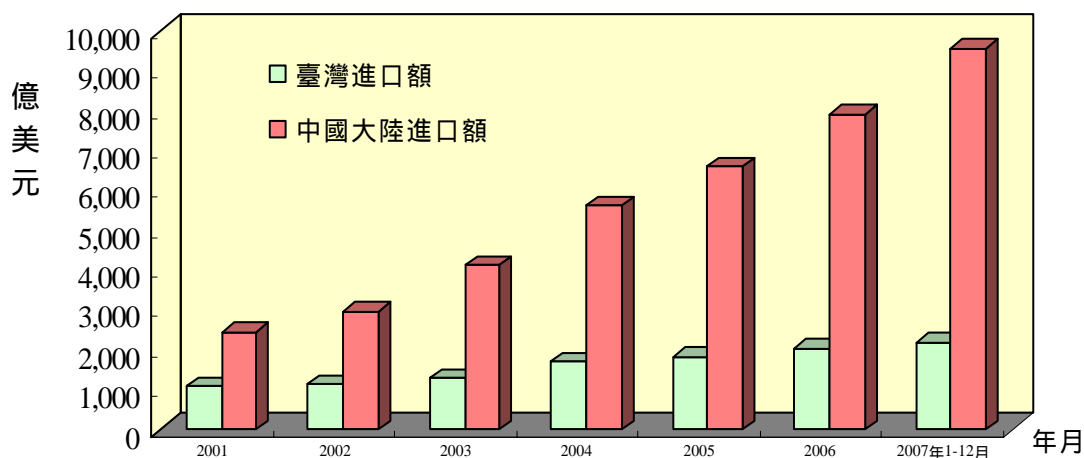
一、兩岸對外貿易狀況

1. 據我國海關統計，2007年1-12月我國出口額 2,467.2 億美元，較上年同期成長 10.1%。據中國大陸海關統計，2007年1-12月中國大陸出口金額為 12,179.4 億美元，較上年同期成長 25.7%。



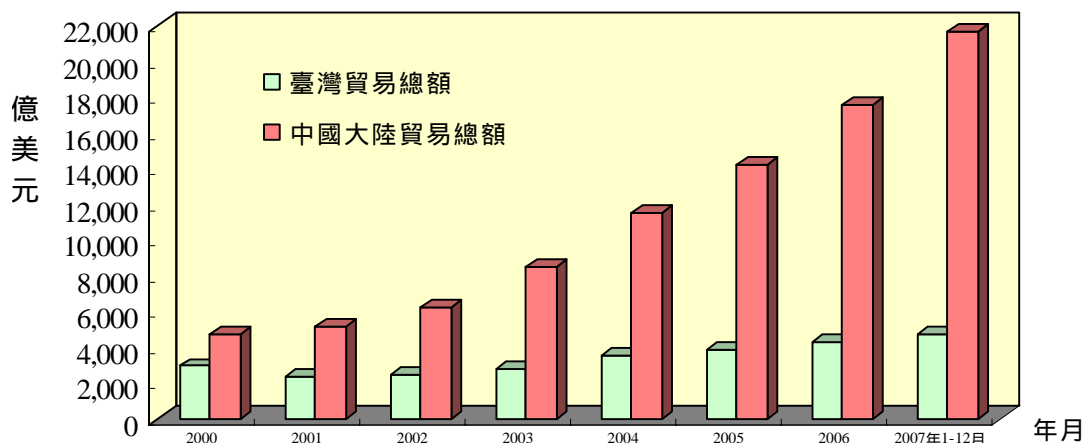
2. 據我國海關統計，2007年1-12月我國進口金額為 2,193.5 億美元，較上年同期增加 8.2%。

2007年1-12月中國大陸進口總值 9,558.4 億美元，較上年同期增加 20.8%。



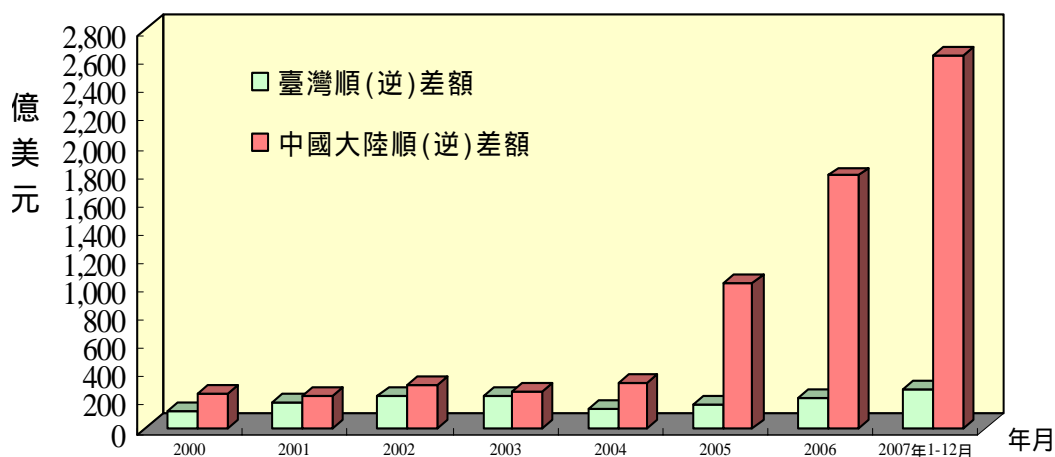
3. 據我國海關統計，我國 2007 年 1-12 月貿易總額為 4,660.7 億美元，較上年同期增加 9.2%。

據中國大陸海關統計，中國大陸 2007 年 1-12 月貿易總額為 21,737.8 億美元，較上年同期增加 23.5%。



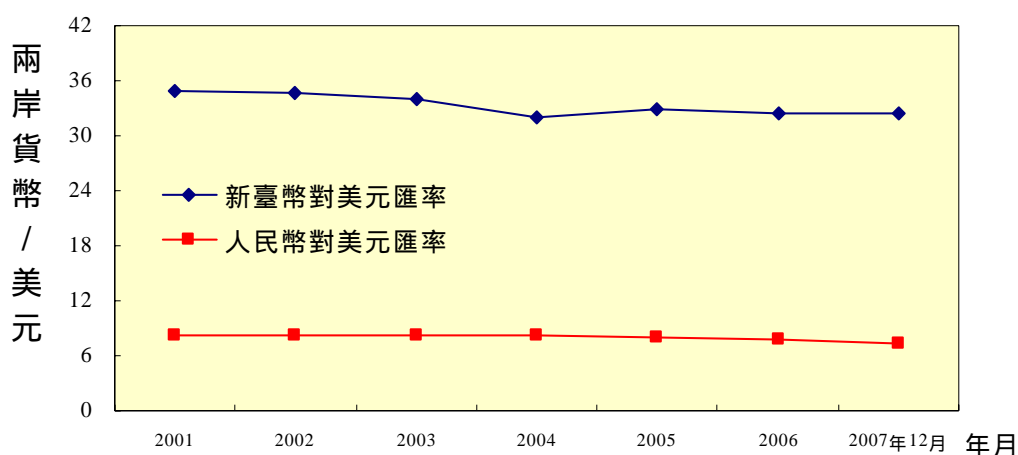
4. 據我國海關統計，我國 2007 年 1-12 月貿易順差 273.8 億美元。

據中國大陸海關統計，中國大陸 2007 年 1-12 月貿易順差 2,620.9 億美元。

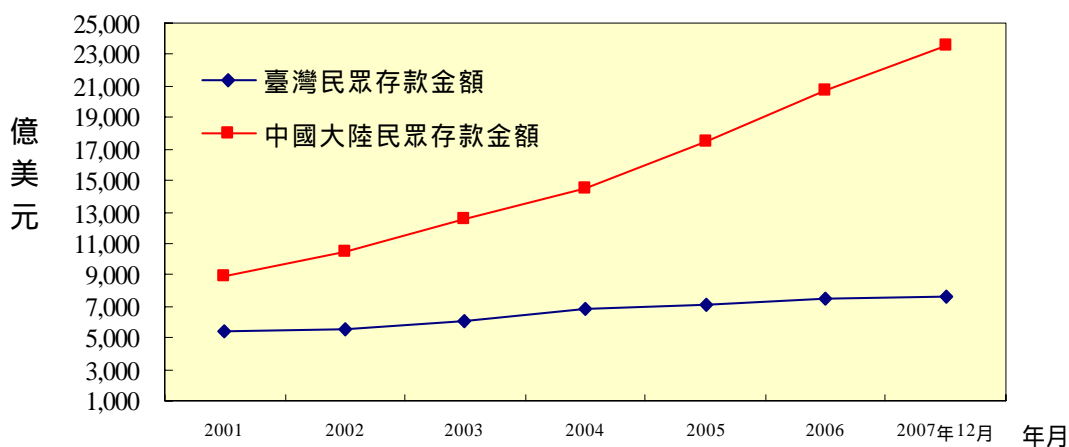


二、金融

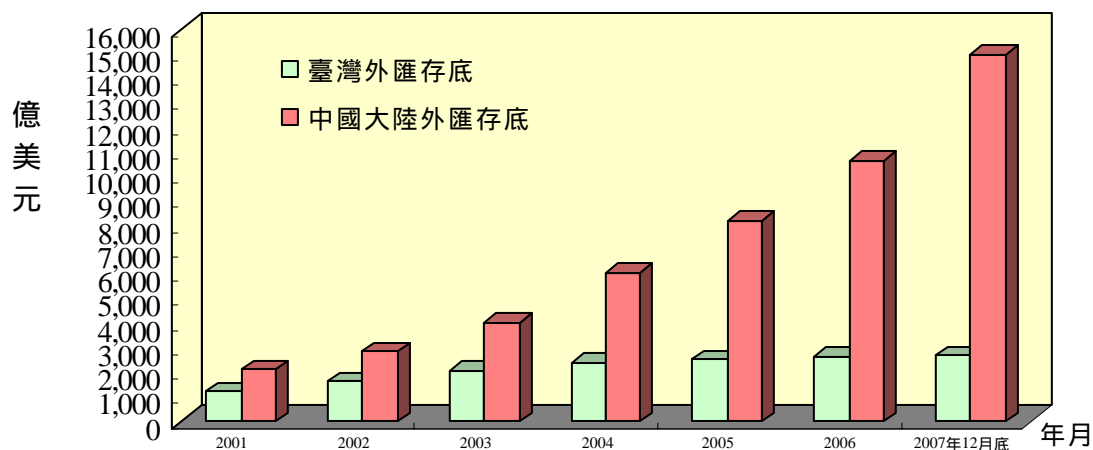
1. 新台幣兌美元 2007 年 12 月底報收 1 美元兌新台幣 32.443 元，較上月底貶值 0.54%。中國大陸方面，中國大陸當局於 2005 年 7 月 21 日宣佈不再盯住美元，改以市場供求為基礎，實施有管理的浮動匯率制，並一舉將人民幣兌美元匯價調整升值 2.1% 至 8.11 元，2007 年 5 月 21 日起每日波動幅度在公佈美元交易中間價上下千分之五間浮動。之後人民幣兌美元匯價即呈現逐漸升值的態勢，至 2007 年 12 月底 1 美元兌人民幣報收 7.3046 元，較上月底升值 1.29%。經美元折算後，1 元新台幣換算 0.23 元人民幣，1 元人民幣則換算為 4.44 元新台幣。



2. 近年來我國與中國大陸民眾存款餘額均呈現增長的態勢。2007 年 12 月我國民眾存款餘額 7,659.77 億美元；中國大陸民眾存款餘額達 23,619.94 億美元。



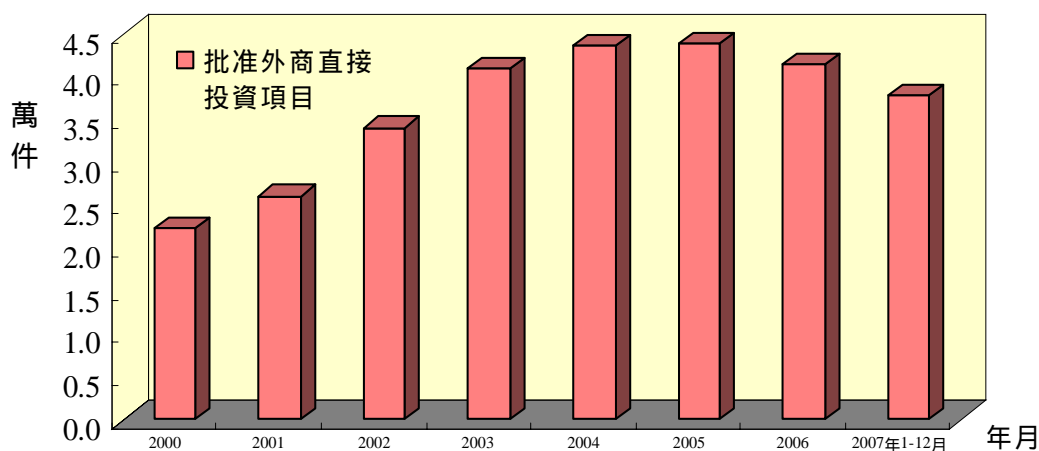
3. 2007 年 12 月底我國外匯存底為 2,703.11 億美元，排名居全球第四位。
2007 年 12 月底中國大陸外匯存底為 15,282.49 億美元，排名居全球第一位。



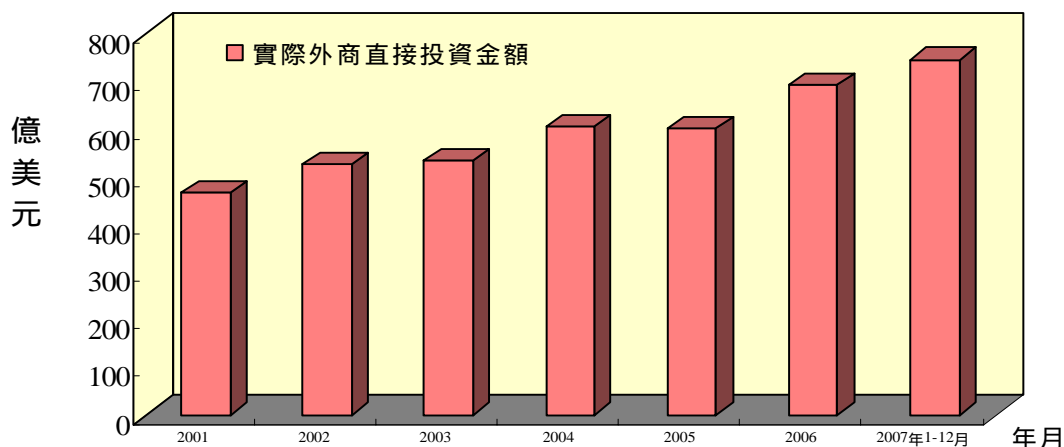
參、中國大陸經濟概況

一、中國大陸利用外資概況

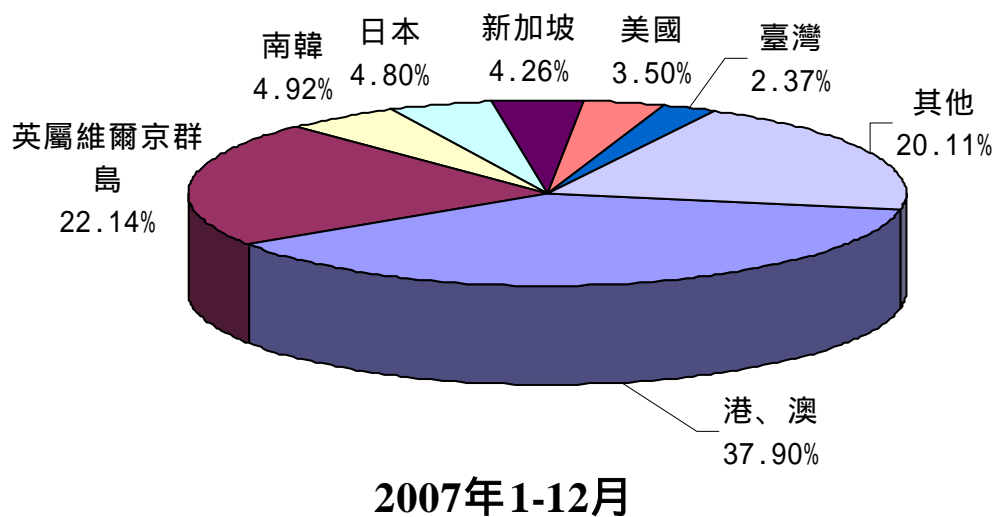
1. 據中國大陸「商務部」統計，至於 2007 年 1-12 月中國大陸批准外商直接投資項目共 3.79 萬件，較上年同期減少 8.69%。自 1979 年中國大陸採取開放政策至 2007 年 12 月底止，累計批准外商投資項目為 63.23 萬件。



2. 2007年1-12月中國大陸外商直接投資實際金額為747.68億美元，較上年同期增加13.59%。自1979年至2007年12月底止，實際投資金額累計達7,666.65億美元。



3. 2007年1-12月中國大陸外商直接投資實際金額排名方面，依序為港、澳地區283.40億美元（占實際總額的37.90%）、英屬維爾京群島165.52億美元（占實際總額的22.14%）、南韓36.78億美元（占實際總額的4.92%）、日本35.89億美元（占實際總額的4.80%）、新加坡31.85億美元（占實際總額的4.26%）、以及美國26.16億美元（占實際總額的3.50%）、臺灣17.74億美元（占實際總額的2.37%）等。

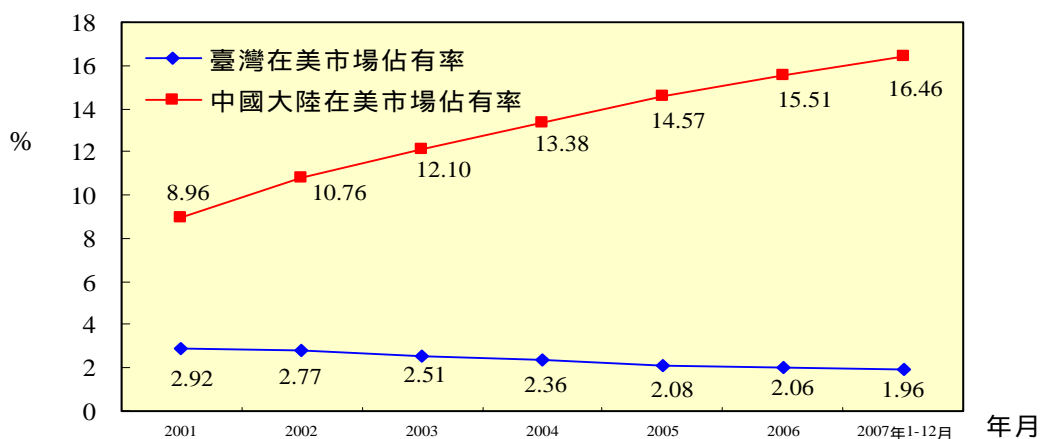


肆、兩岸在國際經濟活動之比較

一、在美市場占有率之比較

隨著臺商在中國大陸設廠生產增多，我國製品在美國市場佔有率呈現逐年減少的趨勢。2007年1-12月美國自我國進口占進口總額 1.96%，較上年底的 2.06%，減少 0.10 個百分點。

2007年1-12月美國自中國大陸進口額占其進口總額之 16.46%，較上年底的 15.51%，增加 0.95 個百分點。



二、在日市場佔有率概況

近年在台商、日商及其他外商陸續將生產據點轉往中國大陸的情況下，我國製品在日本市場佔有率原呈現逐漸減少趨勢，2007年1-12月日本自我國進口占其進口總額 3.19%，與上年底的 3.52% 相比，減少 0.33 個百分點。

同期，中國大陸製品的市佔率亦呈現下降的態勢。但 2007年1-12月日本自中國大陸進口額占其進口總額之 20.55%，較上年底的 20.51%，增加 0.04 個百分點。

