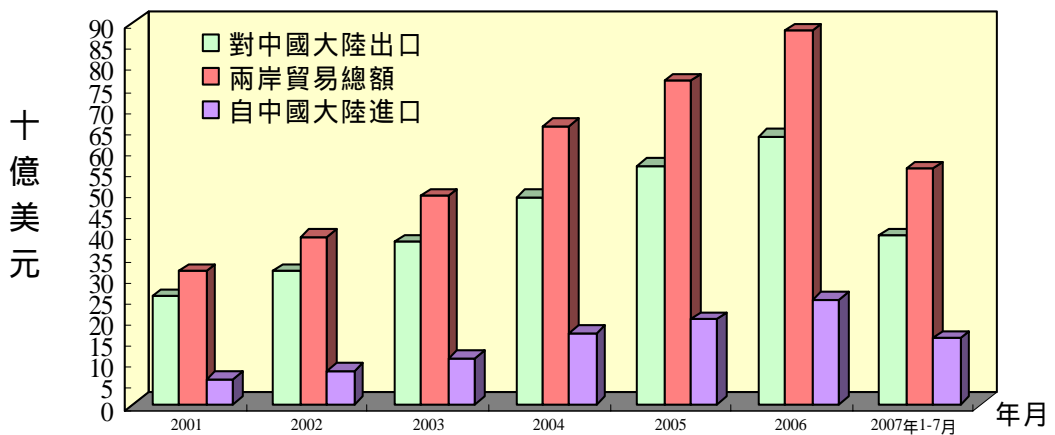


統計提要

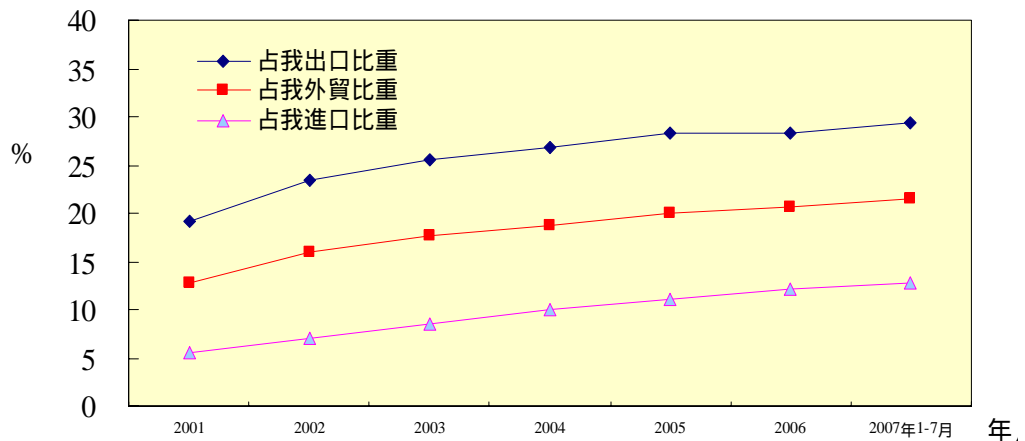
壹、兩岸經濟交流重要指標

一、兩岸貿易概況

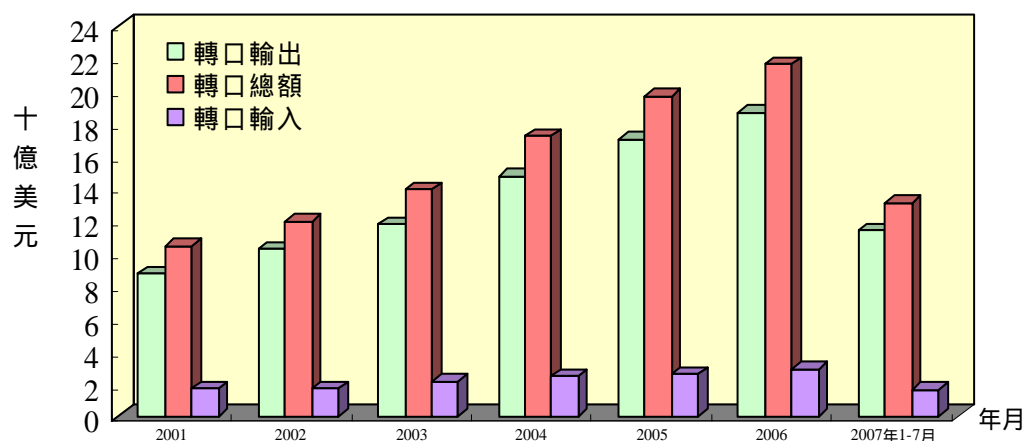
1. 經參考我國及香港海關統計，為精確掌握兩岸貿易數據，已建立我國對中國大陸出口估算公式（參見表 6）。根據此公式計算，2007 年 1-7 月兩岸貿易總額估計為 555.37 億美元，較上年同期成長 14.3%，其中我對中國大陸輸出估計為 398.0 億美元，較上年同期成長 13.8%，輸入為 157.38 億美元，較上年同期增加 15.5%。（如果對香港貿易部份全數加計，2007 年 1-7 月我對中國大陸及香港貿易總額達 705.11 億美元，出口 537.02 億美元，進口為 168.09 億美元）。



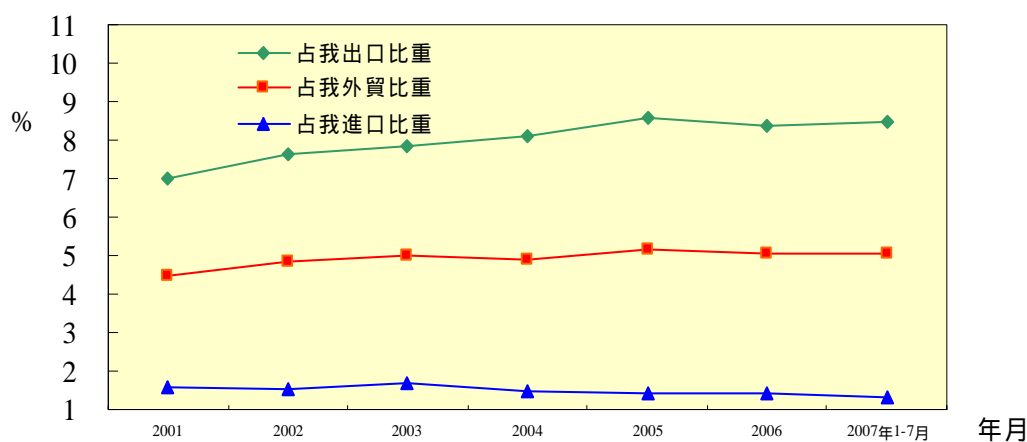
2. 根據上述對兩岸貿易的估計，我國對中國大陸貿易占我外貿之比重近年呈增加之趨勢。2007 年 1-7 月我國對中國大陸貿易占我外貿比重 21.42%，與上年年底 20.65% 相較，增加 0.77 個百分點；其中，出口占我總出口比重 29.46%，與上年年底 28.27% 相較，增加 1.19 個百分點，進口占我總進口比重 12.68%，與上年年底 12.23% 相較，增加 0.45 個百分點。（如果加計香港部份，2007 年 1-7 月我對中國大陸及香港貿易佔我外貿總額比重為 27.20%，出口佔我總出口比重為 39.74%，進口占我總進口比重 13.54%）。



3. 據香港海關統計，2007年1-7月份兩岸經香港轉口貿易總額 131.16 億美元，較上年同期增加 11.0 %。其中我國轉口輸出中國大陸金額 114.51 億美元，較上年同期增加 12.3%；轉口輸入金額 16.65 億美元，較上年同期增加 2.9%。

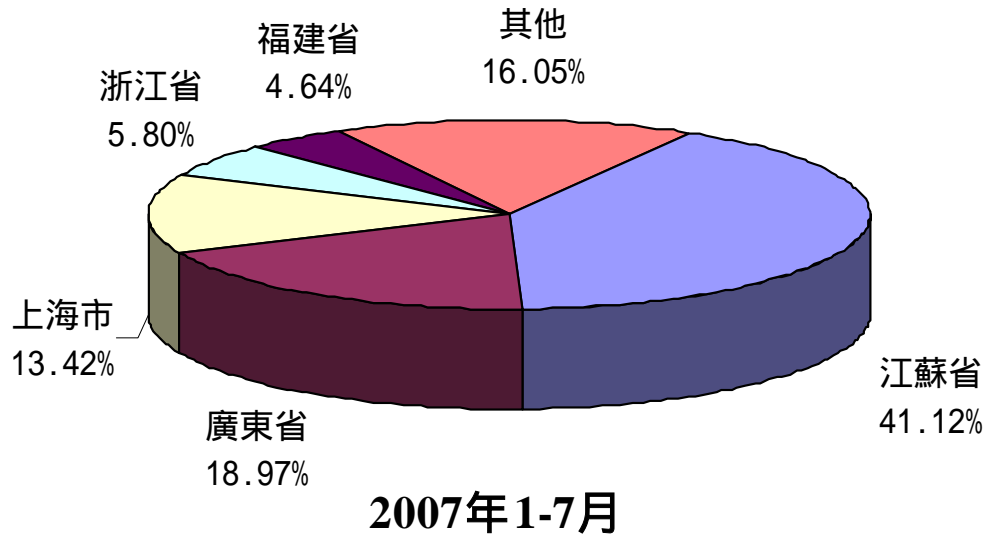


4. 據香港海關統計，2007年1-7月我國經香港轉口中國大陸貿易占我外貿比重 5.06%，與去年底 5.07% 相較，減少 0.01 個百分點。其中，轉出口占我總出口比重 8.47%，與去年底 8.35% 相較，增加 0.12 個百分點；轉進口占我總進口比重 1.34%，較去年底 1.44%，減少 0.1 個百分點。

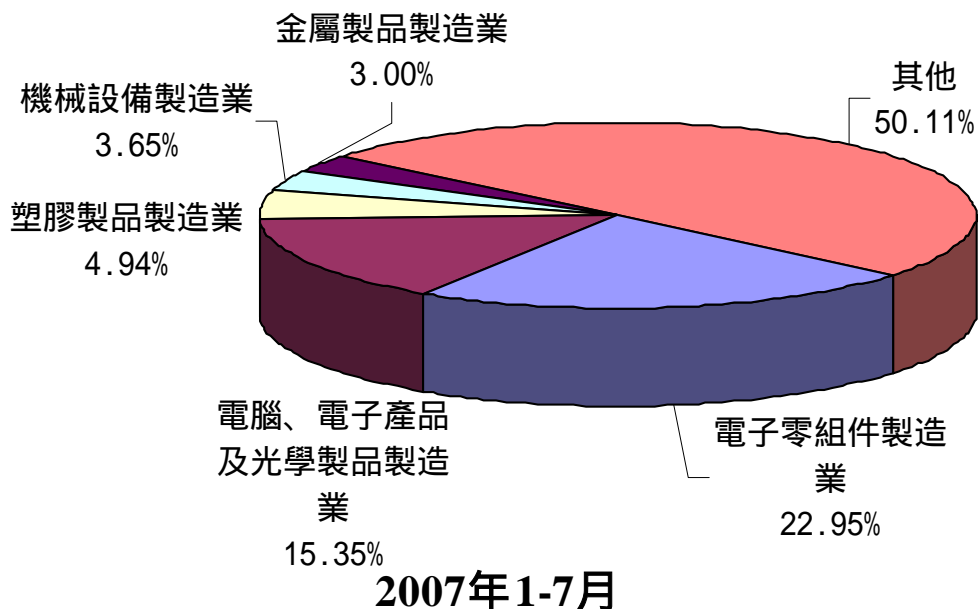


二、臺商赴中國大陸投資概況

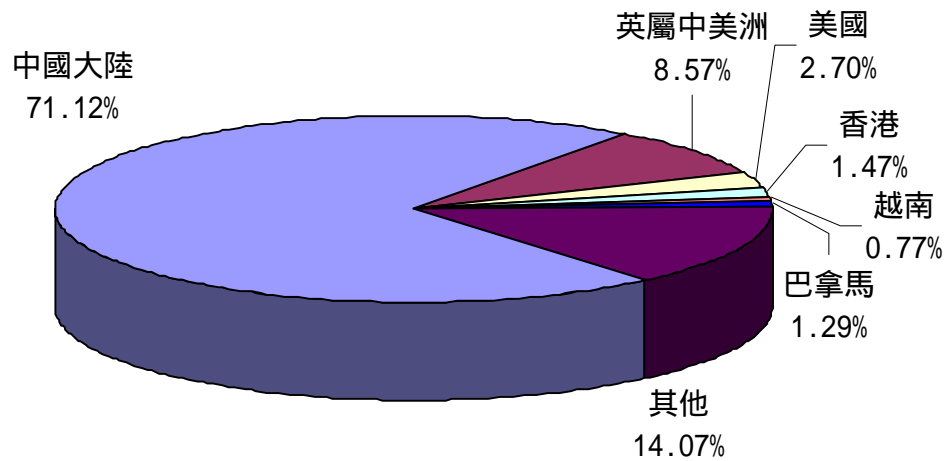
1. 據經濟部投資審議委員會統計，2007年1-7月臺商對中國大陸經核准投資件數共計593件，較上年同期減少1.33%，總核准金額為48.31億美元，較上年同期增加22.52%，臺商投資主要集中在江蘇省、廣東省、上海市、浙江省、福建省等地區，投資金額依序為19.86億美元（占總金額41.12%）、9.16億美元（占總金額18.97%）、6.48億美元（占總金額13.42%）、2.80億美元（占總金額5.80%）、2.24億美元（占總金額4.64%）。



至於臺商投資行業 2007年1-7月主要分佈於電子零組件製造業、電腦、電子產品及光學製品製造業、塑膠製品製造業、機械設備製造業、金屬製品製造業，投資金額依序為11.09億美元（占總金額22.95%）、7.42億美元（占總金額15.35%）、2.39億美元（占總金額4.94%）、1.77億美元（占總金額3.65%）、1.45億美元（占總金額3.00%）。



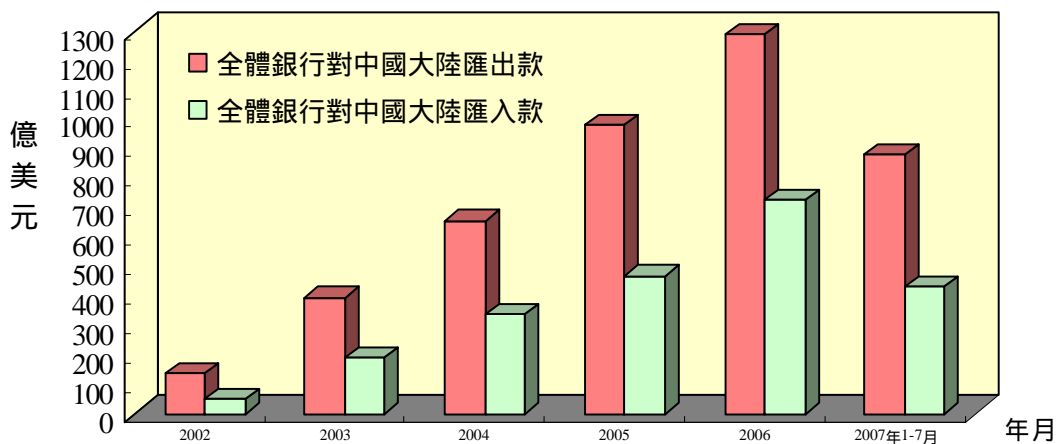
2. 據經濟部投資審議委員會統計，2007年1-7月我國核准對外投資（含對中國大陸投資）件數共計878件，金額為67.93億美元，其中核准赴中國大陸投資金額為48.31億美元，占我核准對外投資總額71.12%，位居第一位。累計自1991年至2007年7月底止，臺商對中國大陸投資總核准件數36,135件，總核准金額達597.30億美元，占我核准對外投資總額的55.59%，位居第一位。



2007年1-7月

三、兩岸匯款概況

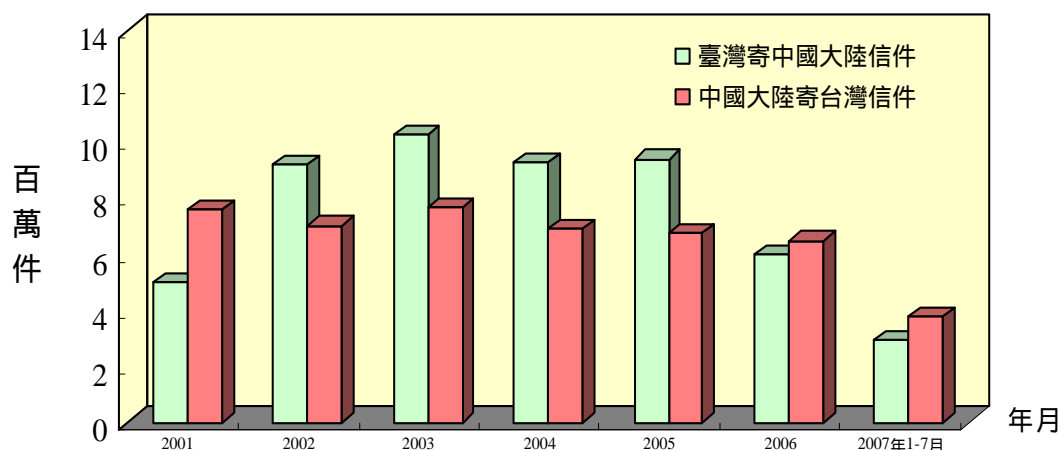
我國全體銀行對中國大陸匯出匯入款持續逐年加速成長。2007年1-7月全體銀行對中國大陸匯出款為879.43億美元，跟上年同期相較增加26.41%。2007年1-7月全體銀行自中國大陸匯入款為469.63億美元，跟上年同期相較增加20.88%。



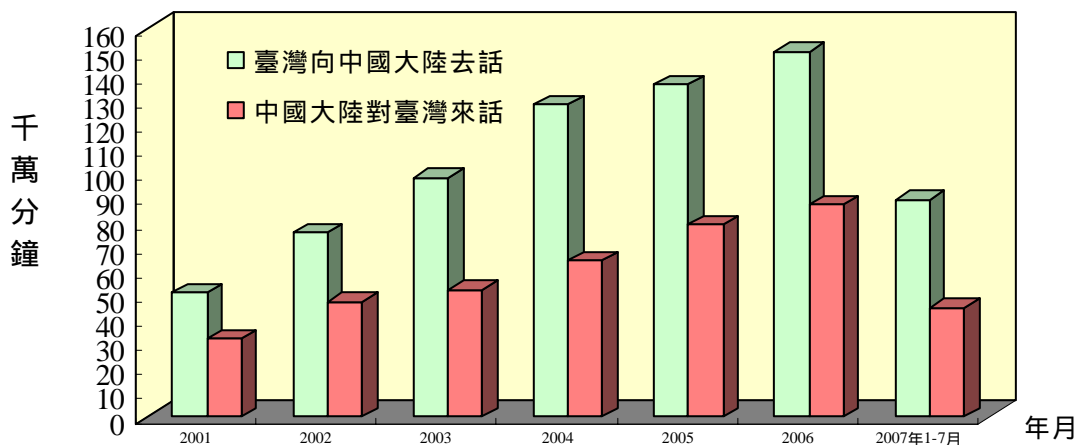
四、郵電往返概況

1. 2007 年 1-7 月從我國寄往中國大陸信件共計 293.13 萬件，與上年同期相較減少 16.53%。

同期自中國大陸寄至我國信件共計 377.08 萬件，與上年同期相較則減少 2.67%。



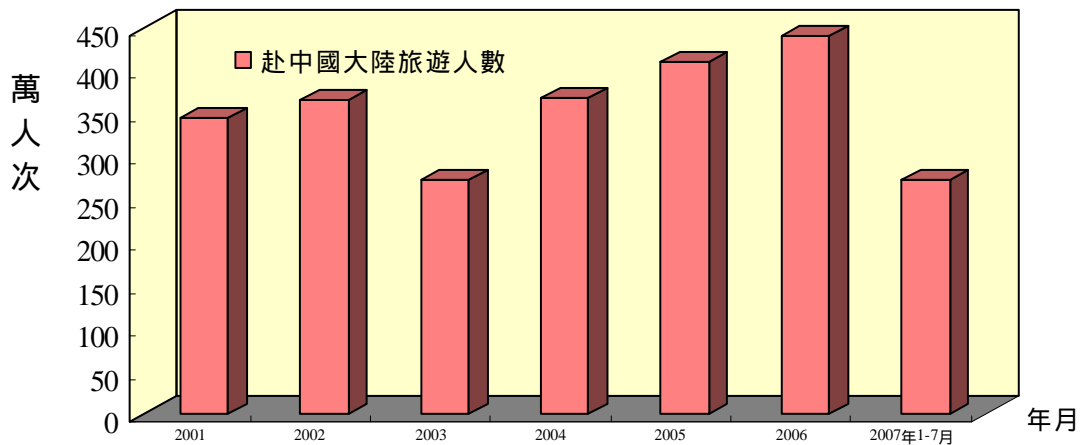
2. 我國對中國大陸通話時間持續多於中國大陸對我國的通話時間。2007 年 1-7 月我國對中國大陸通話次數為 20,099.01 萬通，通話時間為 89,372.38 萬分鐘，較上年同期增加 2.9%，平均每通通話時間為 4.4 分鐘。2007 年 1-7 月中中國大陸對我國通話次數為 17,531.56 萬通，通話時間為 44,843.71 萬分鐘，較上年同期減少 13.6%，平均每通通話時間約 2.6 分鐘。



五、我國民眾赴中國大陸旅遊人數

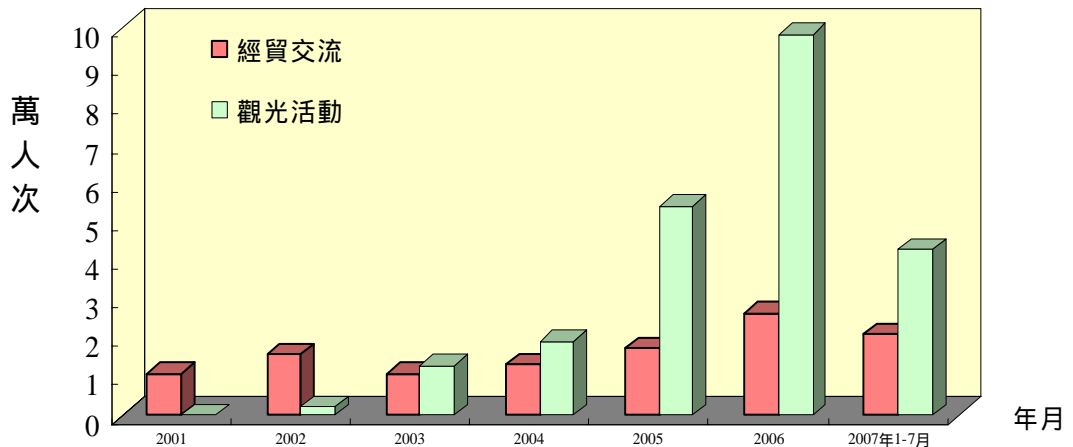
據中國旅遊年鑑及中國統計月報估計，2007年1-7月我國民眾赴中國大陸旅遊人數約達271.87萬人次，較上年同期增加7.94%。

累計自1987年至2007年7月底止，我國民眾赴中國大陸旅遊人數共計4,512.66萬人次。



六、中國大陸人民來臺人數

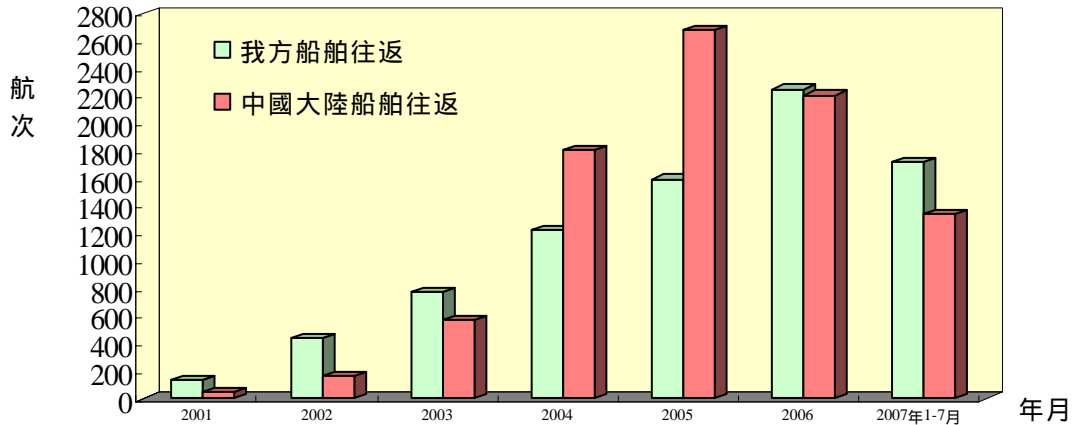
自2003年起中國大陸人民來台觀光人數開始超過經貿活動人數，並持續快速成長中。據我國內政部入出國及移民署統計，2007年1-7月中國大陸人民來臺總人數為20.0萬人次，較上年同期增加48.94%。其中經貿交流為2.09萬人次，較上年同期增加58.06%，觀光活動為4.3萬人次，較上年同期減少24.39%。累計自1987年至2007年7月底止，中國大陸人民來臺總人數共計174.39萬人次。



七、金馬「小三通」航運、人員往來統計

1. 金馬「小三通」航運往來統計

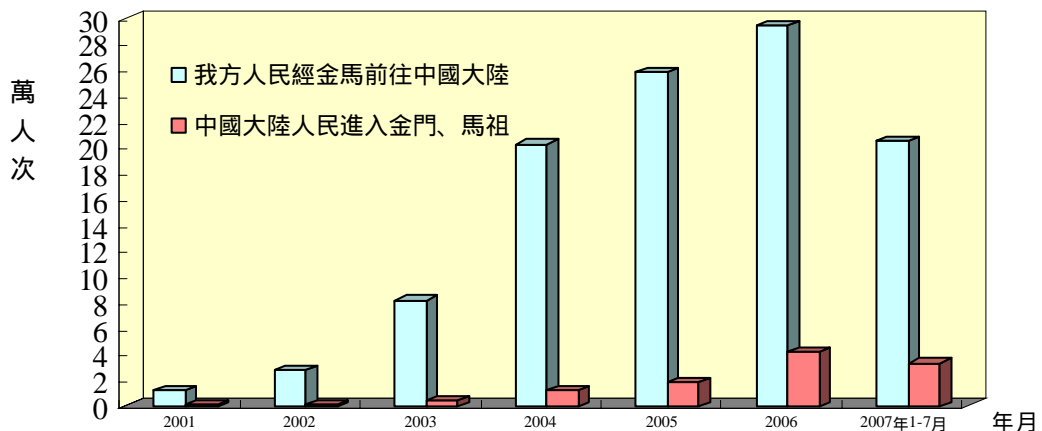
我國交通部統計，2007年1-7月我方船舶往返航次為1,716次，較上年同期增加62.50%。中國大陸船舶為1,345航次，較上年同期增加7.0%。累計自2001年至2007年7月底止，兩岸船舶往返航次共計1.69萬航次。



2. 金馬「小三通」人員往來統計

據我國內政部入出國及移民署統計，2007年1-7月我方人民經金馬前往中國大陸人次為20.52萬人，較上年同期增加24.69%。中國大陸人民進入金門、馬祖為3.33萬人次，較上年同期增加53.48%。

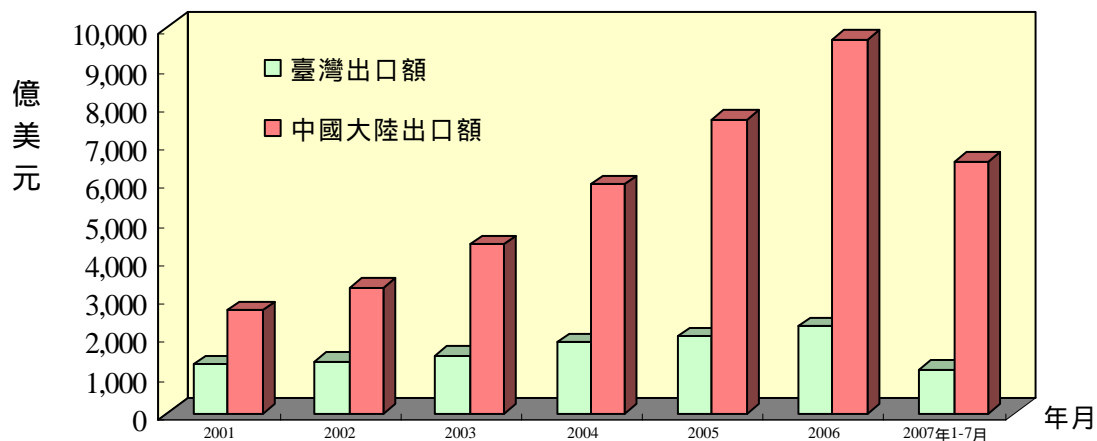
累計自2001年至2007年7月底止，兩岸金馬「小三通」人員往來統計人次共計119.46萬人。



貳、兩岸重要經濟指標

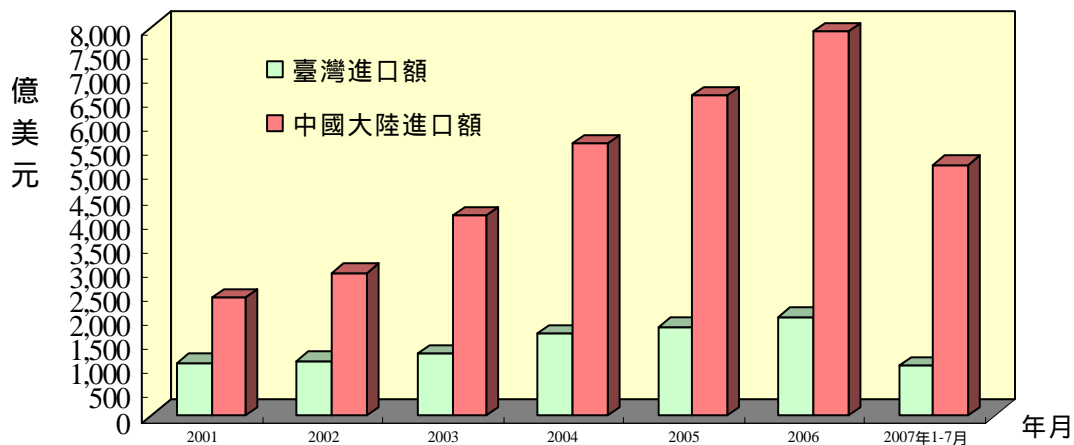
一、兩岸對外貿易狀況

1. 據我國海關統計，2007年1-7月我國出口額1,351.2億美元，較上年同期成長7.6%。據中國大陸海關統計，2007年1-7月中國大陸出口金額為6,543.8億美元，較上年同期成長28.6%。



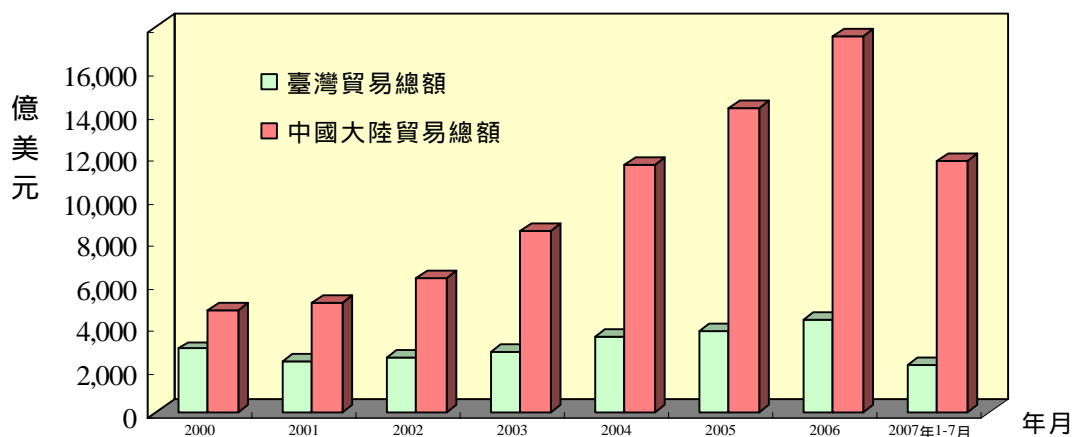
2. 據我國海關統計，2007年1-7月我國進口金額為1,241.3億美元，較上年同期增加7.0%。

2007年1-7月中國大陸進口總值5,176.0億美元，較上年同期增加19.5%。



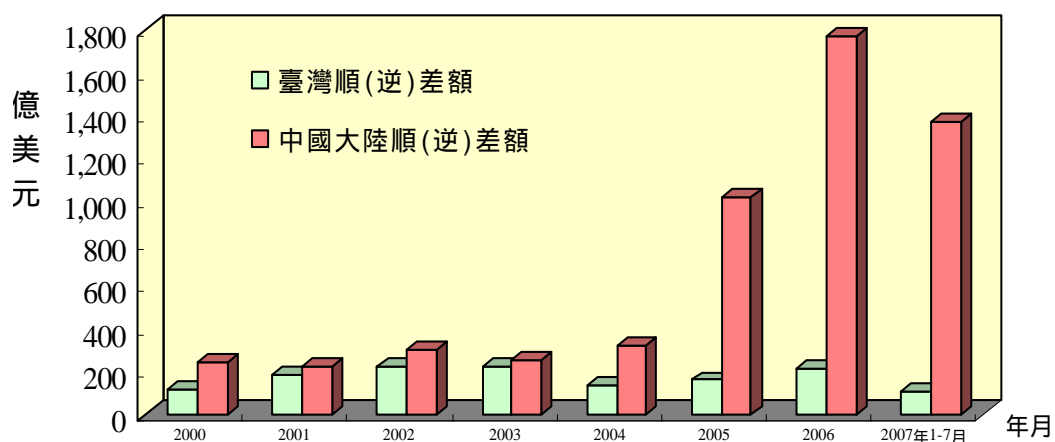
3. 據我國海關統計，我國 2007 年 1-7 月貿易總額為 2,592.5 億美元，較上年同期增加 7.3%。

據中國大陸海關統計，中國大陸 2007 年 1-7 月貿易總額為 11,719.8 億美元，較上年同期增加 24.4 %。



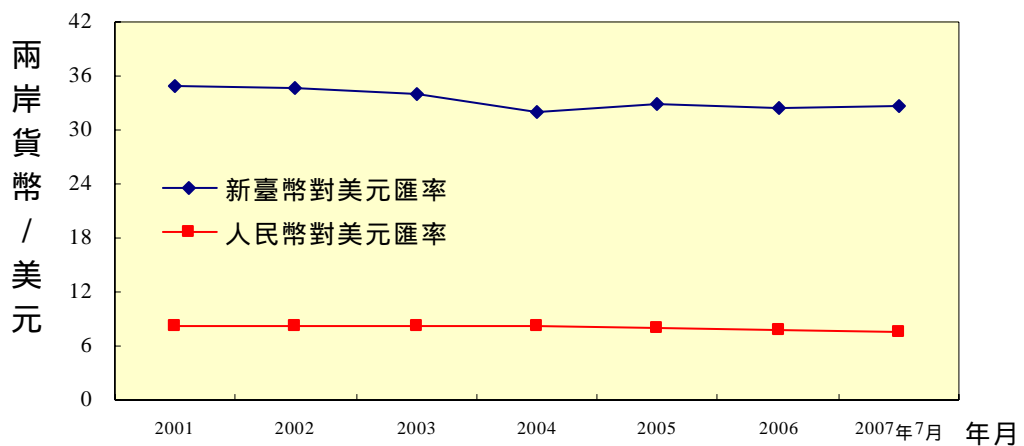
4. 據我國海關統計，我國 2007 年 1-7 月貿易順差 109.9 億美元。

據中國大陸海關統計，中國大陸 2007 年 1-7 月貿易順差 1,367.8 億美元。

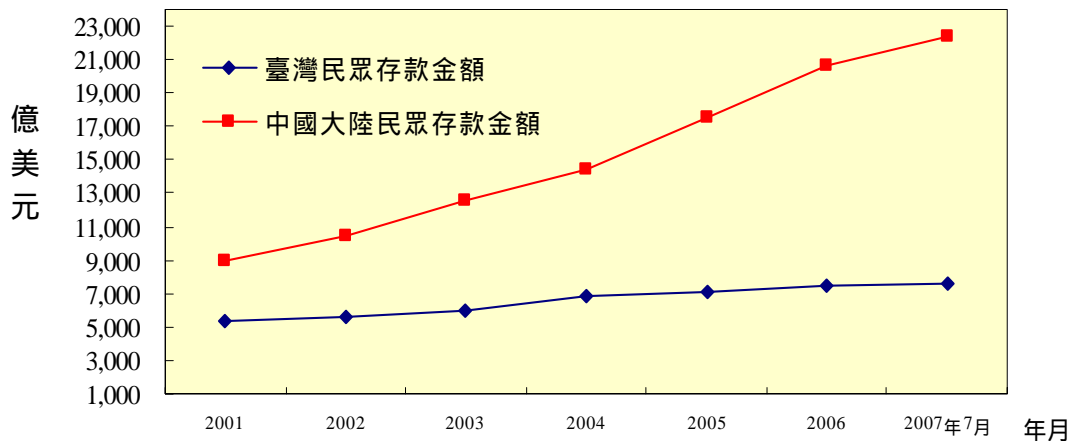


二、金融

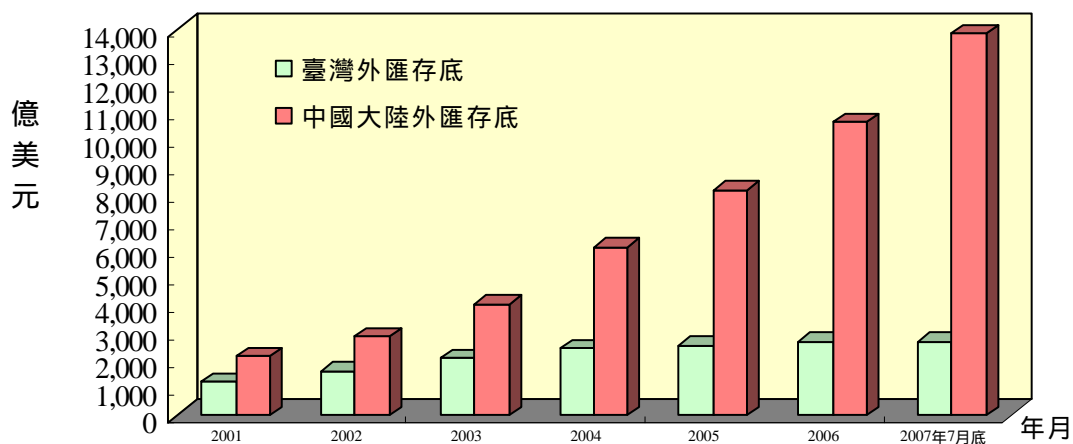
1. 新台幣兌美元 2007 年 7 月底報收 1 美元兌新台幣 32.805 元，較上月底貶值 0.21%。中國大陸方面，中國大陸當局於 2005 年 7 月 21 日宣佈不再盯住美元，改以市場供求為基礎，實施有管理的浮動匯率制，並一舉將人民幣兌美元匯價調整升值 2.1% 至 8.11 元，2007 年 5 月 21 日起每日波動幅度在公佈美元交易中間價上下千分之五間浮動。之後人民幣兌美元匯價即呈現逐漸升值的態勢，至 2007 年 7 月底 1 美元兌人民幣報收 7.5737 元，較上月底升值 0.55%。經美元折算後，1 元新台幣換算 0.23 元人民幣，1 元人民幣則換算為 4.33 元新台幣。



2. 近年來我國與中國大陸民眾存款餘額均呈現增長的態勢。2007 年 7 月我國民眾存款餘額 7,577.53 億美元；中國大陸民眾存款餘額達 22,374.48 億美元。



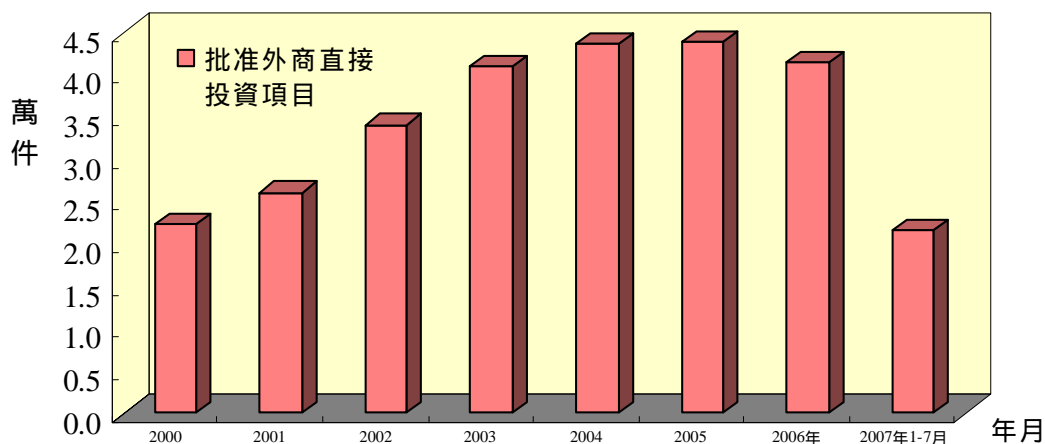
3. 2007 年 7 月底我國外匯存底為 2,662.87 億美元，排名居全球第四位。
2007 年 7 月底中國大陸外匯存底為 13,852.0 億美元，排名居全球第一位。



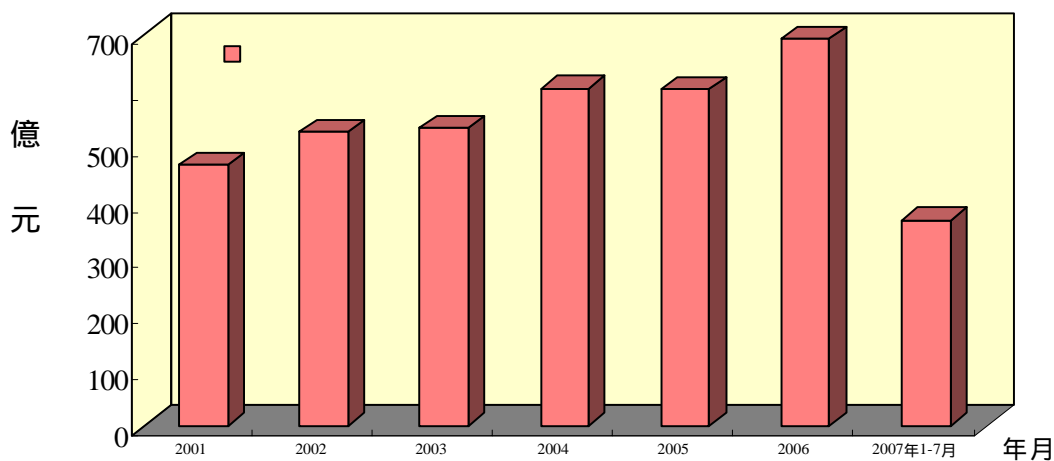
參、中國大陸經濟概況

一、中國大陸利用外資概況

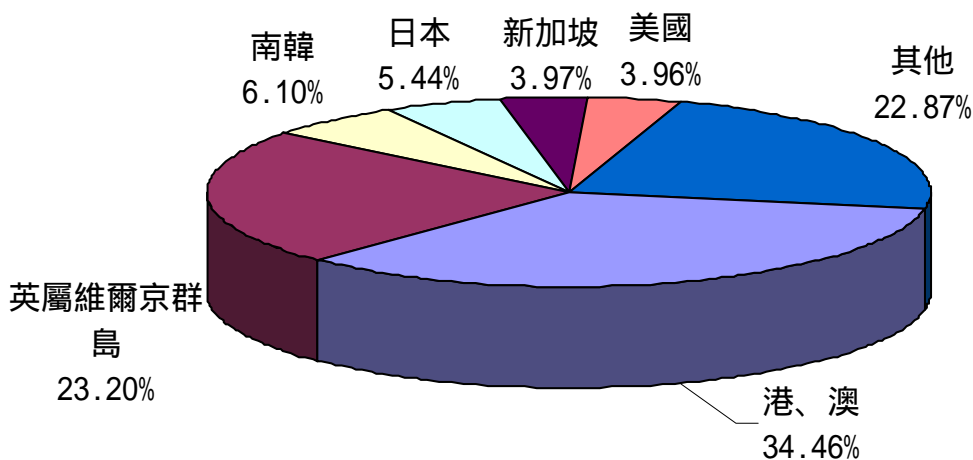
1. 據中國大陸「商務部」統計，至於 2007 年 1-7 月中國大陸批准外商直接投資項目共 2.17 萬件，較上年同期減少 4.81%。自 1979 年中國大陸採取開放政策至 2007 年 7 月底止，累計批准外商投資項目為 61.61 萬件。



2. 2007年1-7月中國大陸外商直接投資實際金額為369.31億美元，較上年同期增加12.92%。自1979年至2007年7月底止，實際投資金額累計達7,288.28億美元。



3. 2007年1-7月中國大陸外商直接投資實際金額排名方面，依序為港、澳地區127.26億美元（占實際總額的34.46%）、英屬維爾京群島85.67億美元（占實際總額的23.20%）、南韓22.54億美元（占實際總額的6.10%）、日本20.09億美元（占實際總額的5.44%）、新加坡14.65億美元（占實際總額的3.97%）以及美國14.63億美元（占實際總額的3.96%）等。



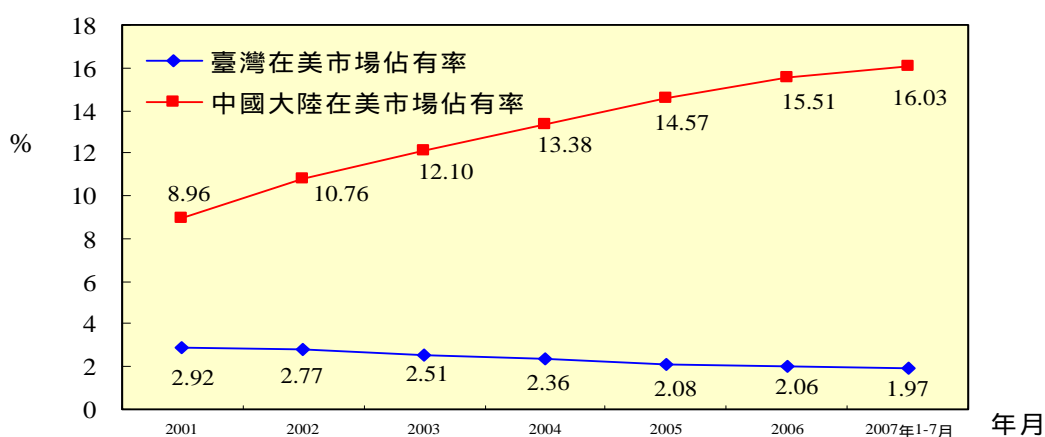
2007年1-7月

肆、兩岸在國際經濟活動之比較

一、在美市場占有率之比較

隨著臺商在中國大陸設廠生產增多，我國製品在美國市場佔有率呈現逐年減少的趨勢。2007年1-7月美國自我國進口占進口總額1.97%，較上年底的2.06%，減少0.09個百分點。

2007年1-7月美國自中國大陸進口額占其進口總額之16.03%，較上年底的15.51%，增加0.52個百分點。



二、在日市場佔有率概況

近年在台商、日商及其他外商陸續將生產據點轉往中國大陸的情況下，我國製品在日本市場佔有率原呈現逐漸減少趨勢，2007年1-7月日本自我國進口占其進口總額3.30%，與上年底的3.52%相比，減少0.22個百分點。

同期，中國大陸製品的市佔率亦呈現下降的態勢。但2007年1-7月日本自中國大陸進口額占其進口總額之20.68%，較上年底的20.51%，增加0.17個百分點。

