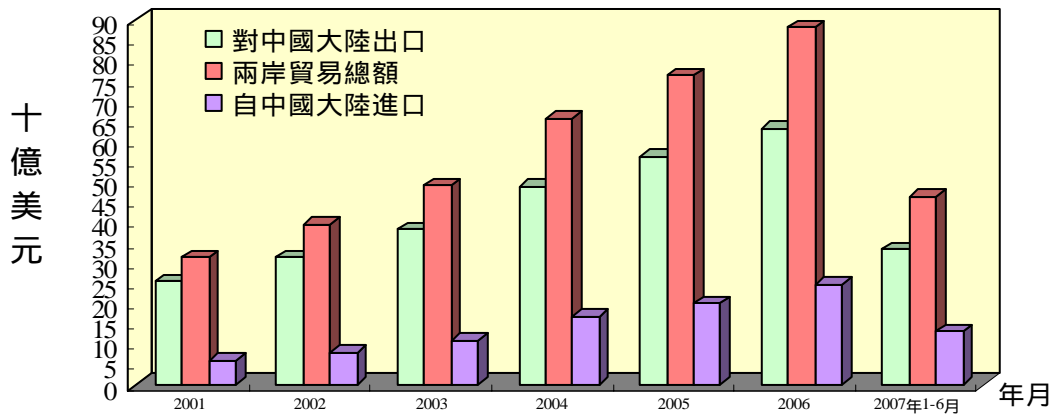


統計提要

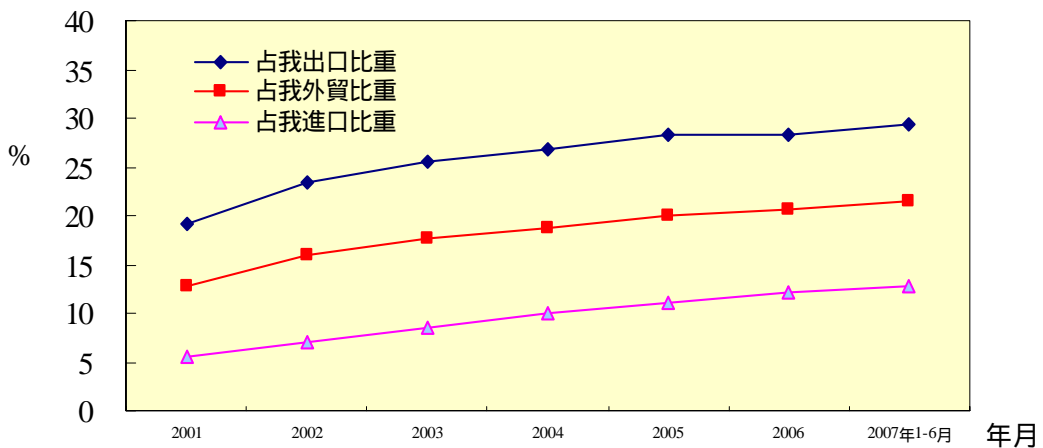
壹、兩岸經濟交流重要指標

一、兩岸貿易概況

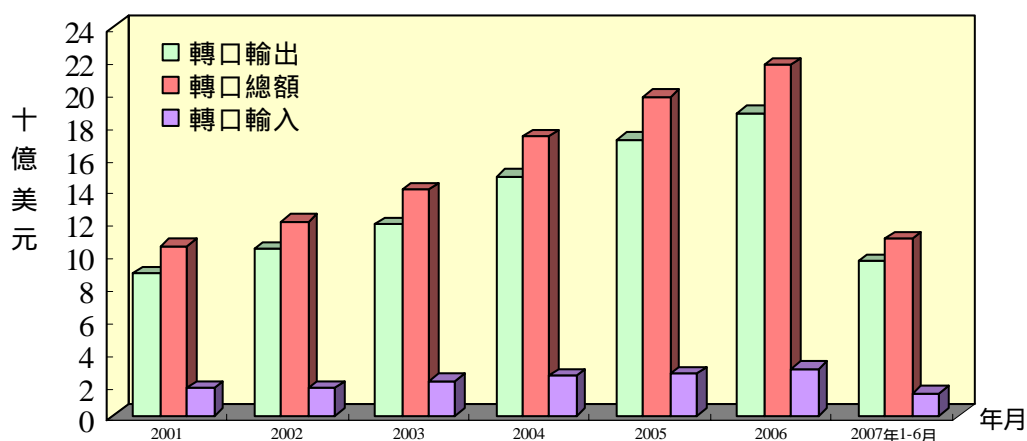
1. 經參考我國及香港海關統計，為精確掌握兩岸貿易數據，已建立我國對中國大陸出口估算公式（參見表 6）。根據此公式計算，2007 年 1-6 月兩岸貿易總額估計為 464.91 億美元，較上年同期成長 13.3%，其中我對中國大陸輸出估計為 333.49 億美元，較上年同期成長 12.8%，輸入為 131.41 億美元，較上年同期增加 14.7%。（如果對香港貿易部份全數加計，2007 年 1-6 月我對中國大陸及香港貿易總額達 591.71 億美元，出口 451.08 億美元，進口為 140.62 億美元）。



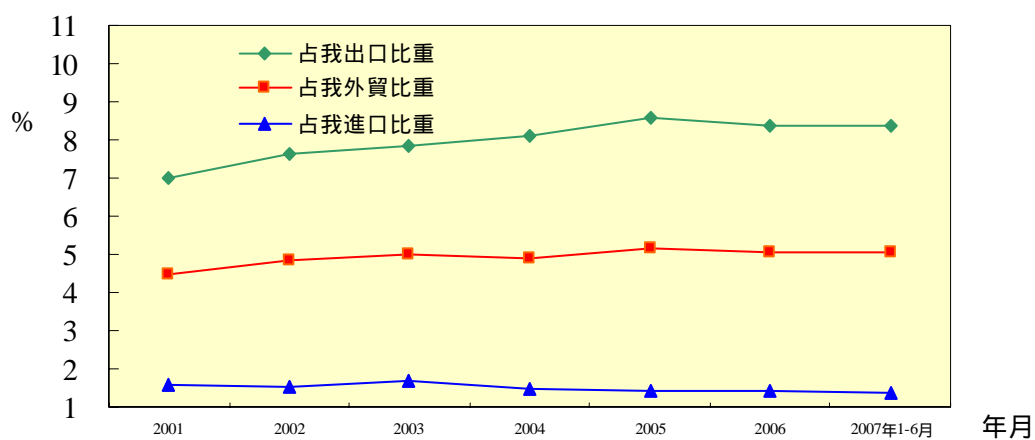
2. 根據上述對兩岸貿易的估計，我國對中國大陸貿易占我外貿之比重近年呈增加之趨勢。2007 年 1-6 月我國對中國大陸貿易占我外貿比重 21.39%，與上年年底 20.65% 相較，增加 0.74 個百分點；其中，出口占我總出口比重 29.27%，與上年年底 28.27% 相較，增加 1.0 個百分點，進口占我總進口比重 12.71%，與上年年底 12.23% 相較，增加 0.48 個百分點。（如果加計香港部份，2007 年 1-6 月我對中國大陸及香港貿易佔我外貿總額比重為 27.23%，出口佔我總出口比重為 39.59%，進口占我總進口比重 13.60%）。



3. 據香港海關統計，2007年1-6月份兩岸經香港轉口貿易總額109.29億美元，較上年同期增加9.1%。其中我國轉口輸出中國大陸金額95.31億美元，較上年同期增加10.4%；轉口輸入金額13.98億美元，較上年同期增加1.3%。

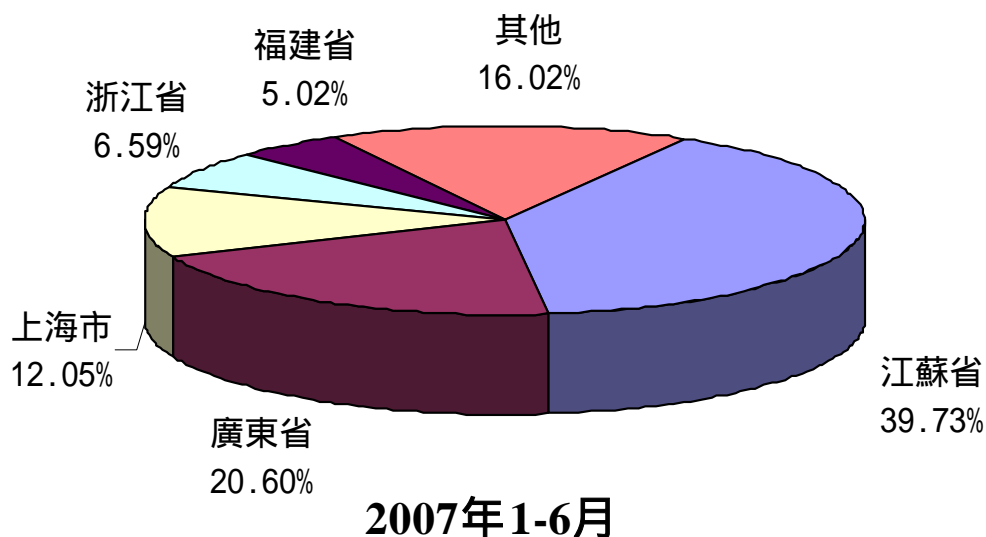


4. 據香港海關統計，2007年1-6月我國經香港轉口中國大陸貿易占我外貿比重5.03%，與去年底5.07%相較，減少0.04個百分點。其中，轉出口占我總出口比重8.37%，與去年底8.35%相較，增加0.02個百分點；轉進口占我總進口比重1.35%，較去年底1.44%，減少0.09個百分點。

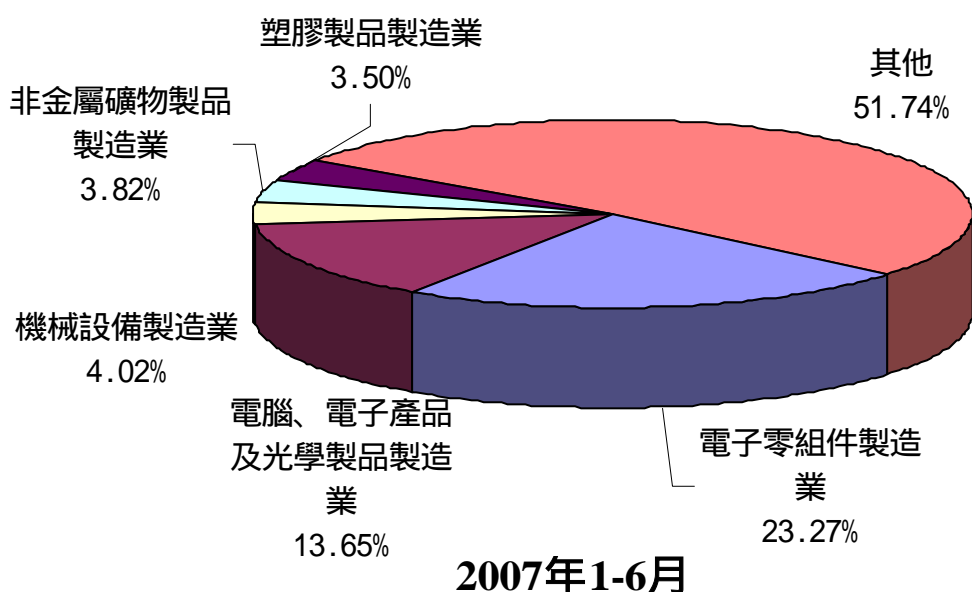


二、臺商赴中國大陸投資概況

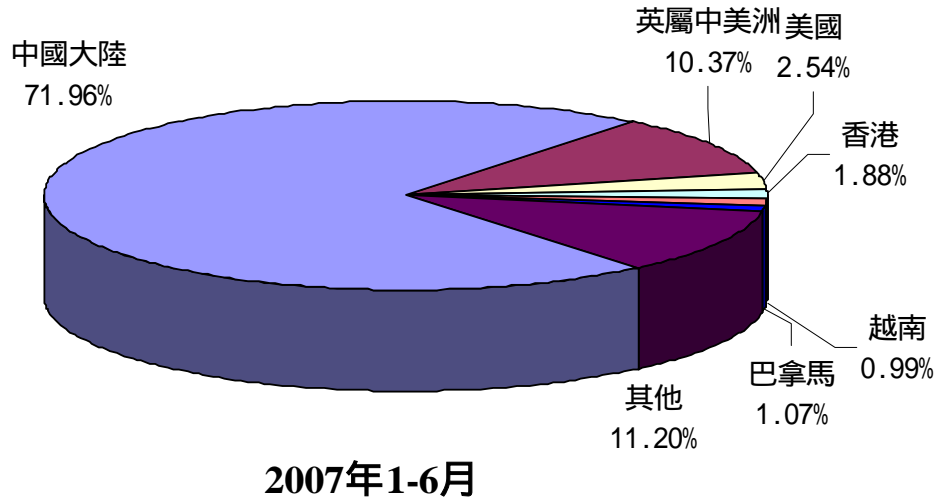
1. 據經濟部投資審議委員會統計，2007年1-6月臺商對中國大陸經核准投資件數共計504件，較上年同期減少2.89%，總核准金額為36.47億美元，較上年同期增加2.55%，臺商投資主要集中在江蘇省、廣東省、上海市、浙江省、福建省等地區，投資金額依序為14.49億美元（占總金額39.73%）、7.51億美元（占總金額20.60%）、4.40億美元（占總金額12.05%）、2.40億美元（占總金額6.59%）、1.83億美元（占總金額5.02%）。



至於臺商投資行業 2007年1-6月主要分佈於電子零組件製造業、電腦、電子產品及光學製品製造業、機械設備製造業、非金屬礦物製品製造業、塑膠製品製造業，投資金額依序為8.49億美元（占總金額23.27%）、4.98億美元（占總金額13.65%）、1.47億美元（占總金額4.02%）、1.39億美元（占總金額3.82%）、1.28億美元（占總金額3.50%）。

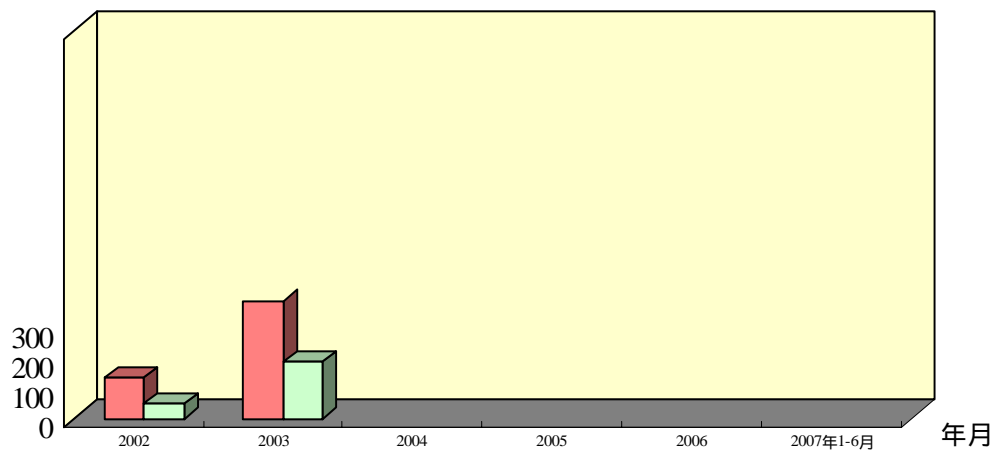


2. 據經濟部投資審議委員會統計，2007 年 1-6 月我國核准對外投資（含對中國大陸投資）件數共計 747 件，金額為 50.68 億美元，其中核准赴中國大陸投資金額為 36.47 億美元，占我核准對外投資總額 71.96%，位居第一位。累計自 1991 年至 2007 年 6 月底止，臺商對中國大陸投資總核准件數 36,046 件，總核准金額達 585.45 億美元，占我核准對外投資總額的 55.38%，位居第一位。



三、兩岸匯款概況

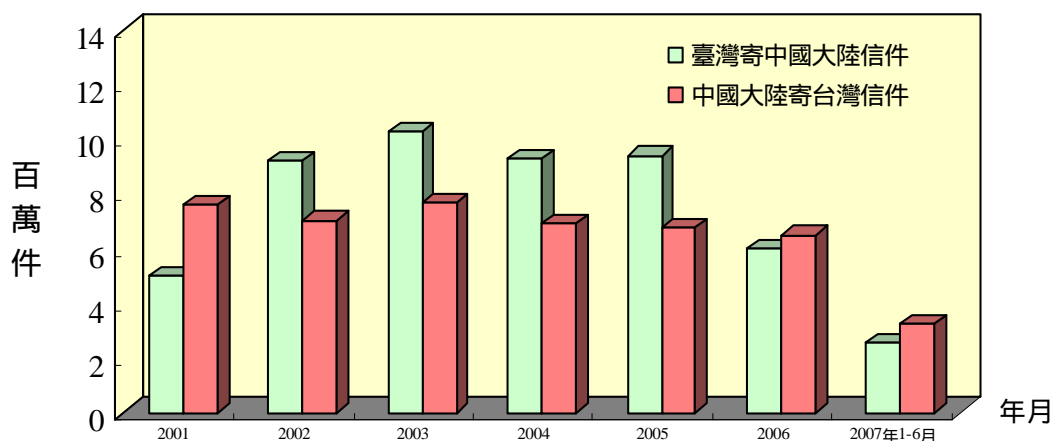
我國全體銀行對中國大陸匯出匯入款持續逐年加速成長。2007 年 1-6 月全體銀行對中國大陸匯出款為 744.80 億美元，跟上年同期相較增加 25.84%。2007 年 1-6 月全體銀行自中國大陸匯入款為 400.55 億美元，跟上年同期相較增加 22.71%。



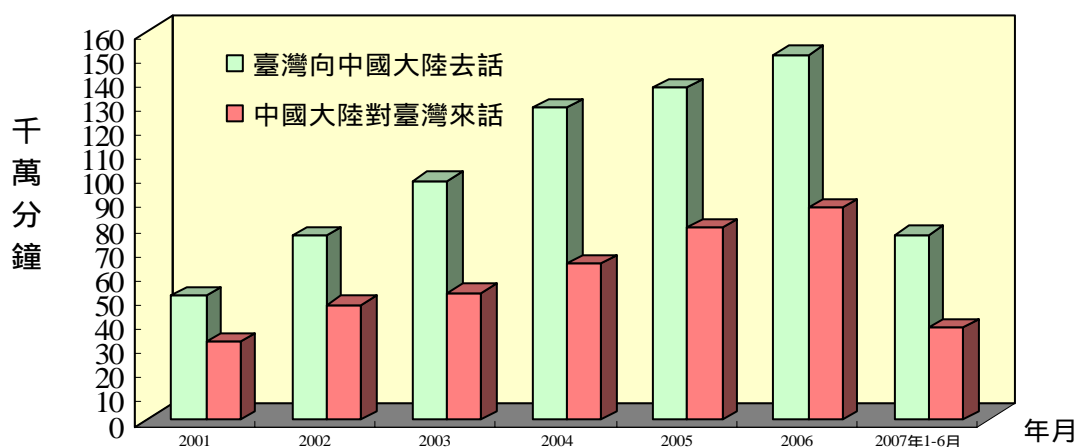
四、郵電往返概況

1. 2007 年 1-6 月從我國寄往中國大陸信件共計 254.34 萬件，與上年同期相較減少 18.35%。

同期自中國大陸寄至我國信件共計 325.59 萬件，與上年同期相較則減少 3.0%。



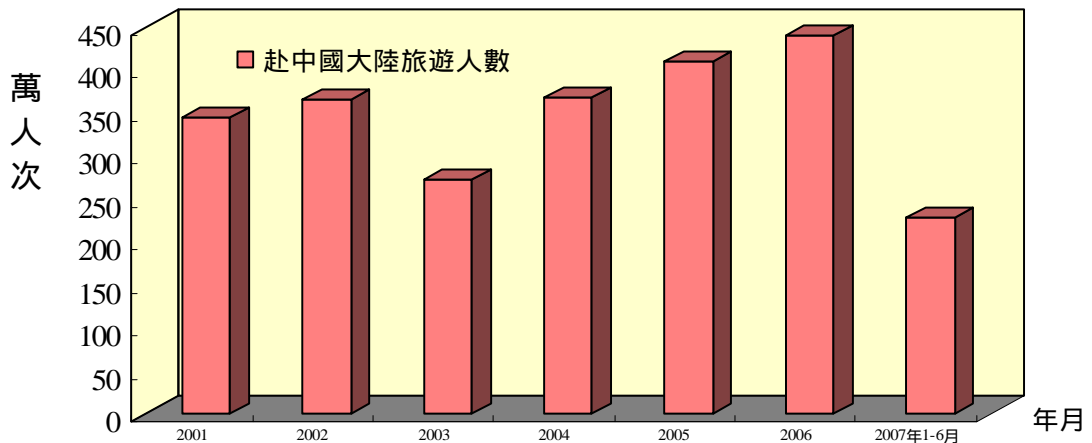
2. 我國對中國大陸通話時間持續多於中國大陸對我國的通話時間。2007 年 1-6 月我國對中國大陸通話次數為 17,204.2 萬通，通話時間為 76,299.09 萬分鐘，較上年同期增加 2.9%，平均每通通話時間為 4.4 分鐘。2007 年 1-6 月中國大陸對我國通話次數為 14,954.85 萬通，通話時間為 37,845.63 萬分鐘，較上年同期減少 13.7%，平均每通通話時間約 2.5 分鐘。



五、我國民眾赴中國大陸旅遊人數

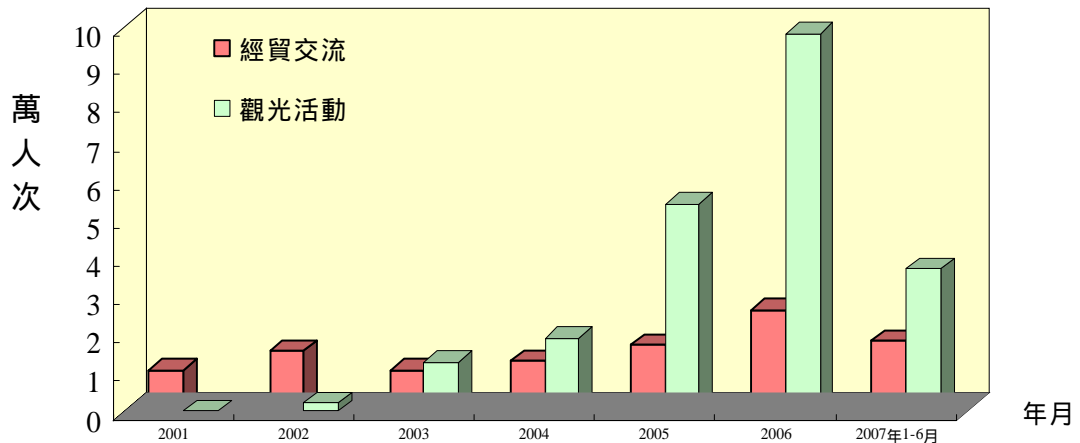
據中國旅遊年鑑及中國統計月報估計，2007 年 1-6 月我國民眾赴中國大陸旅遊人數約達 228.22 萬人次，較上年同期增加 8.74%。

累計自 1987 年至 2007 年 6 月底止，我國民眾赴中國大陸旅遊人數共計 4,469.01 萬人次。



六、中國大陸人民來臺人數

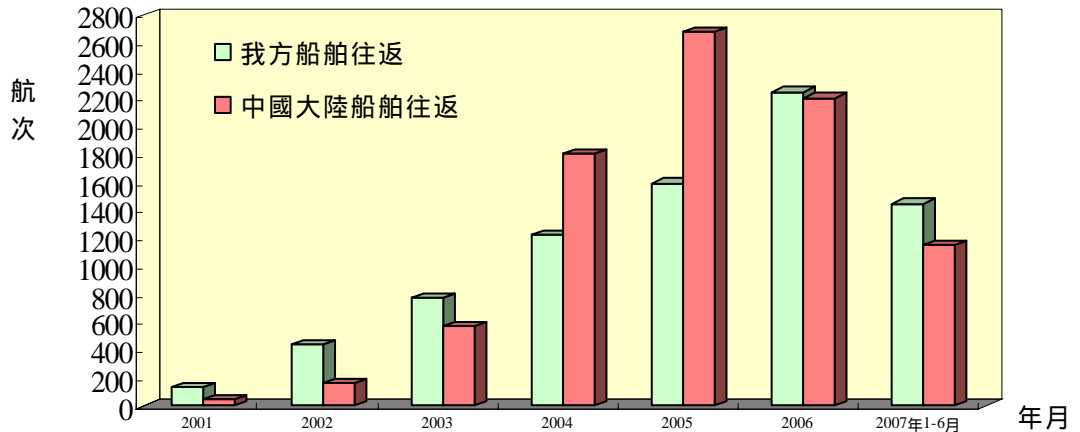
自 2003 年起中國大陸人民來台觀光人數開始超過經貿活動人數，並持續快速成長中。據我國內政部入出國及移民署統計，2007 年 1-6 月中大陸人民來臺總人數為 17.80 萬人次，較上年同期增加 55.74%。其中經貿交流為 1.83 萬人次，較上年同期增加 64.82%，觀光活動為 3.71 萬人次，較上年同期減少 24.84%。累計自 1987 年至 2007 年 6 月底止，中國大陸人民來臺總人數共計 172.19 萬人次。



七、金馬「小三通」航運、人員往來統計

1. 金馬「小三通」航運往來統計

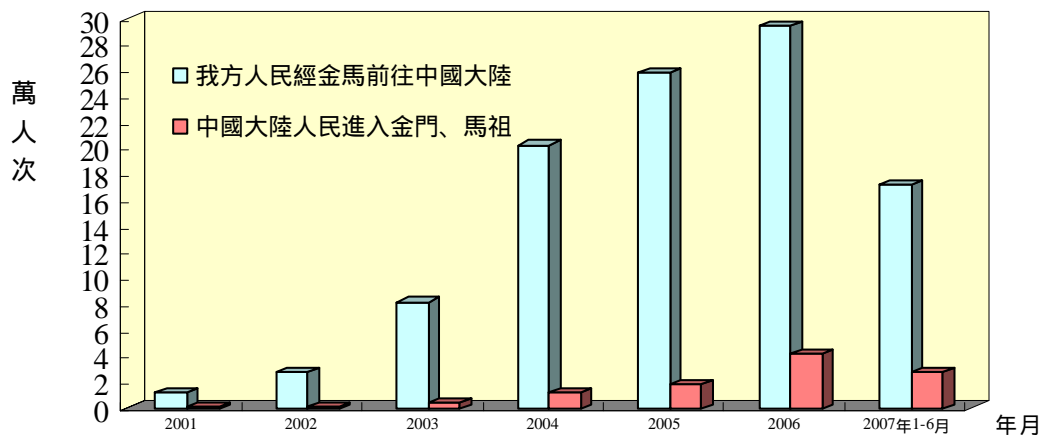
我國交通部統計，2007年1-6月我方船舶往返航次為1,452次，較上年同期增加72.65%。中國大陸船舶為1,150航次，較上年同期增加5.6%。累計自2001年至2007年6月底止，兩岸船舶往返航次共計1.65萬航次。



2. 金馬「小三通」人員往來統計

據我國內政部入出國及移民署統計，2007年1-6月我方人民經金馬前往中國大陸人次為17.2萬人，較上年同期增加25.49%。中國大陸人民進入金門、馬祖為2.82萬人次，較上年同期增加59.58%。

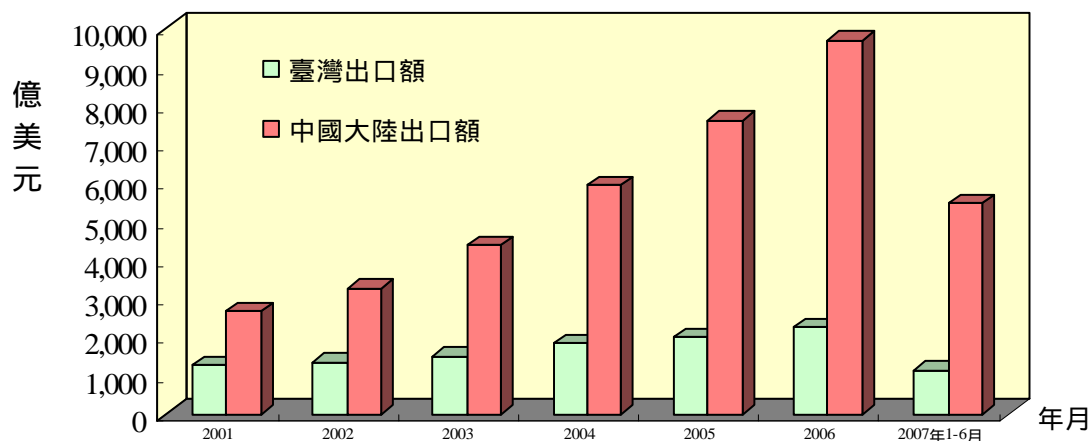
累計自2001年至2007年6月底止，兩岸金馬「小三通」人員往來統計人次共計115.62萬人。



貳、兩岸重要經濟指標

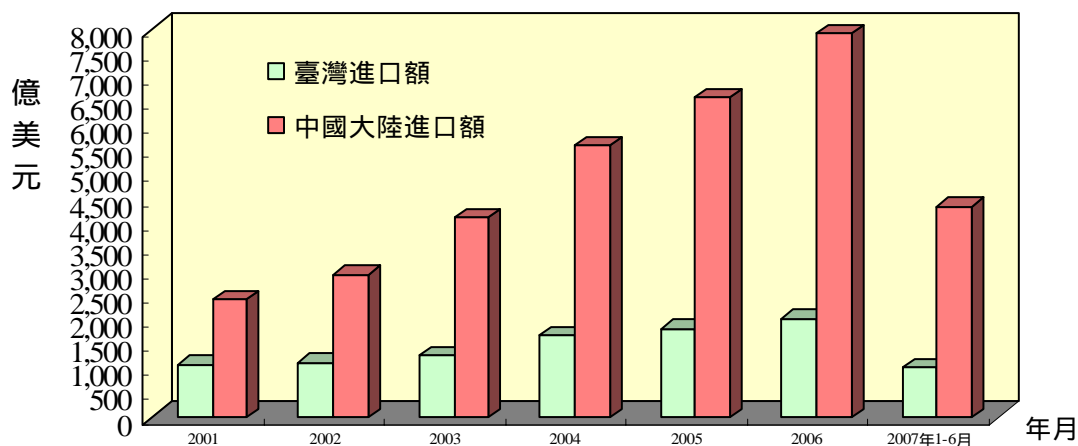
一、兩岸對外貿易狀況

1. 據我國海關統計，2007年1-6月我國出口額1,139.4億美元，較上年同期成長7.5%。據中國大陸海關統計，2007年1-6月中國大陸出口金額為5,466.7億美元，較上年同期成長27.6%。



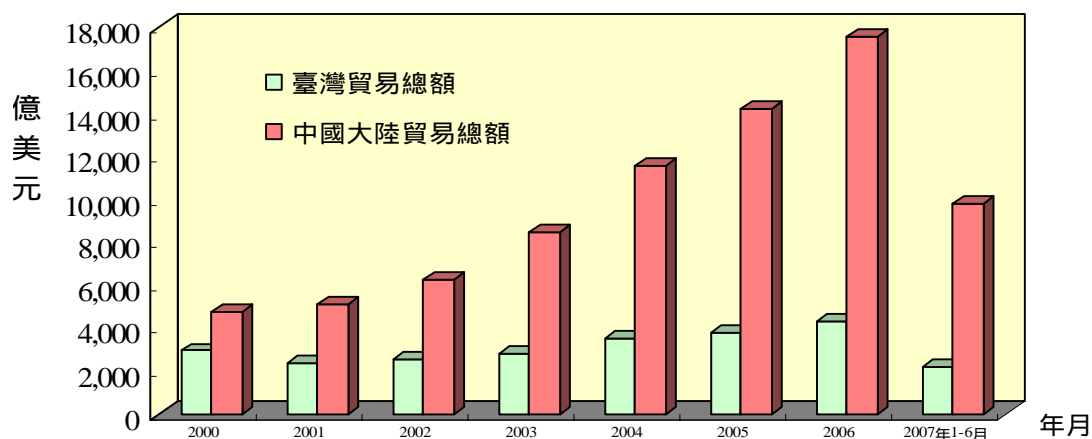
2. 據我國海關統計，2007年1-6月我國進口金額為1,034.0億美元，較上年同期增加5.2%。

2007年1-6月中國大陸進口總值4,342.1億美元，較上年同期增加18.2%。



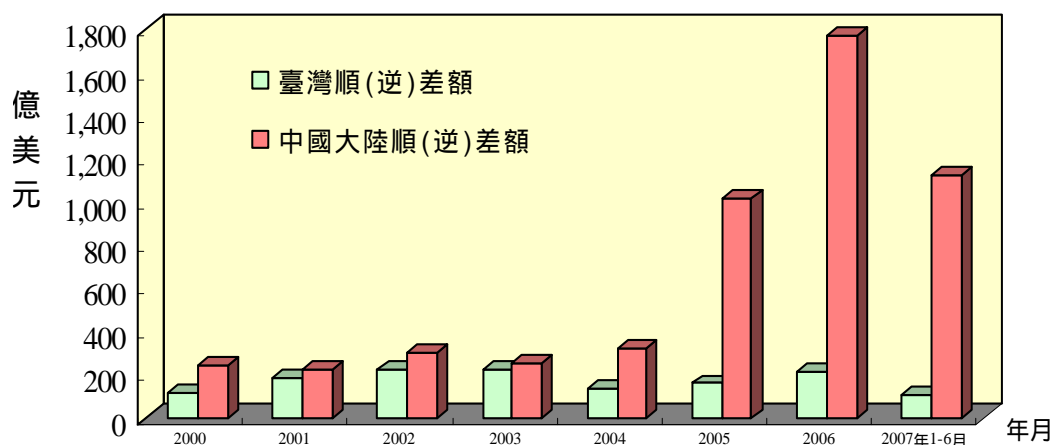
3. 據我國海關統計，我國 2007 年 1-6 月貿易總額為 2,173.3 億美元，較上年同期增加 6.4%。

據中國大陸海關統計，中國大陸 2007 年 1-6 月貿易總額為 9,808.8 億美元，較上年同期增加 23.3%。



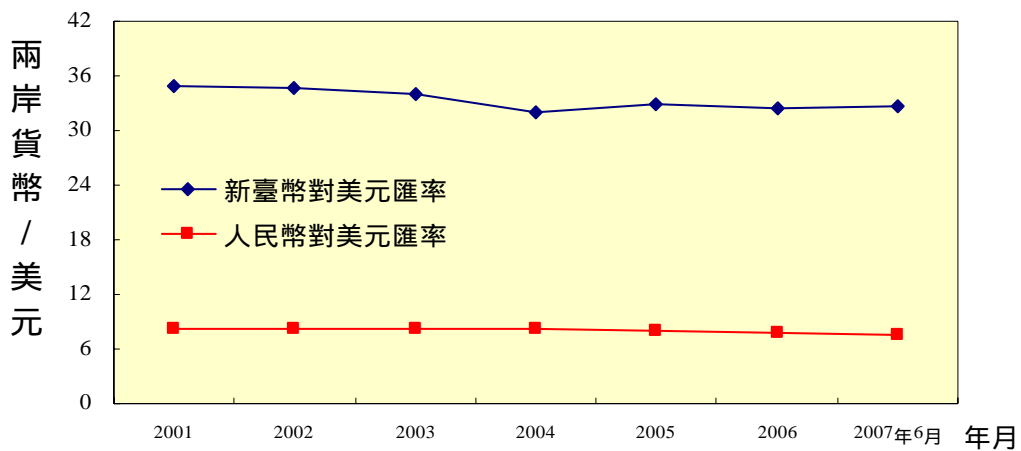
4. 據我國海關統計，我國 2007 年 1-6 月貿易順差 105.4 億美元。

據中國大陸海關統計，中國大陸 2007 年 1-6 月貿易順差 1,124.7 億美元。

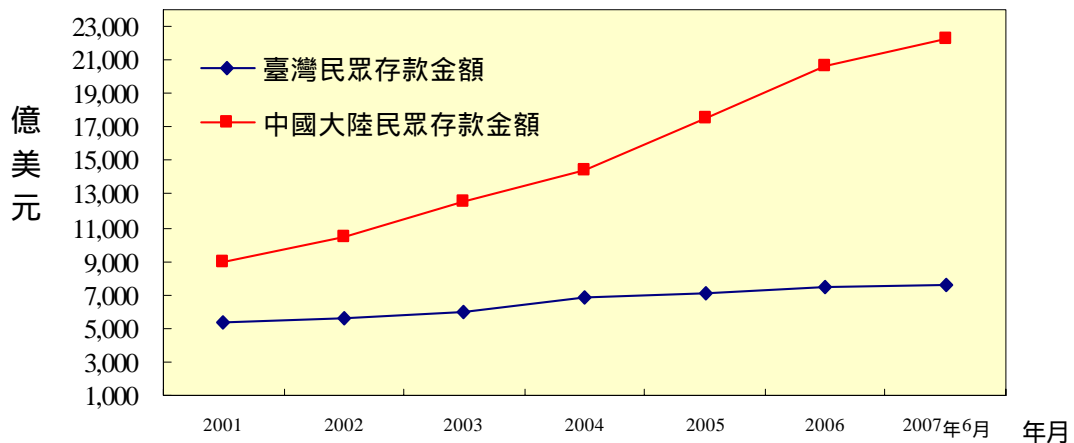


二、金融

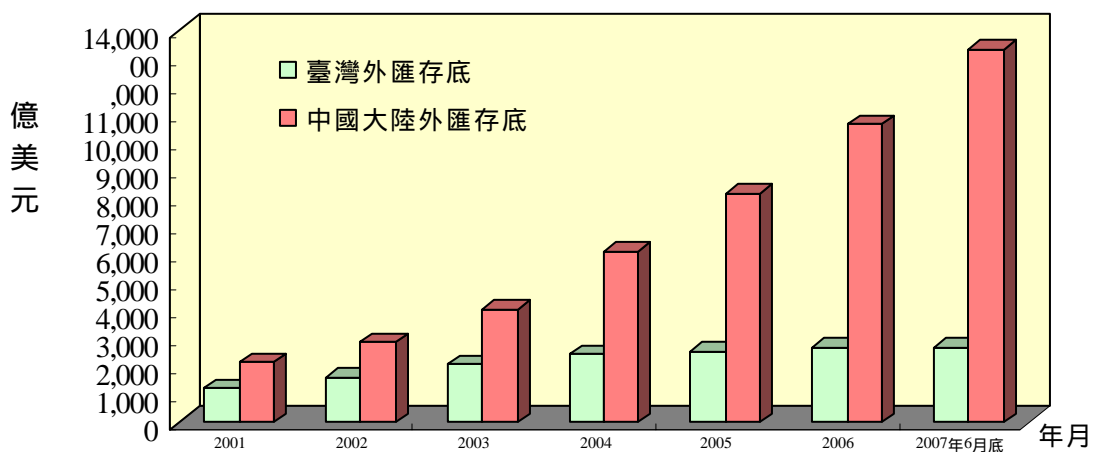
1. 新台幣兌美元 2007 年 6 月底報收 1 美元兌新台幣 32.735 元，較上月底升值 0.86%。中國大陸方面，中國大陸當局於 2005 年 7 月 21 日宣佈不再盯住美元，改以市場供求為基礎，實施有管理的浮動匯率制，並一舉將人民幣兌美元匯價調整升值 2.1% 至 8.11 元，2007 年 6 月 21 日起每日波動幅度在公佈美元交易中間價上下千分之五間浮動。之後人民幣兌美元匯價即呈現逐漸升值的態勢，至 2007 年 6 月底 1 美元兌人民幣報收 7.6155 元，較上月底升值 0.46%。經美元折算後，1 元新台幣換算 0.23 元人民幣，1 元人民幣則換算為 4.30 元新台幣。



2. 近年來我國與中國大陸民眾存款餘額均呈現增長的態勢。2007 年 6 月我國民眾存款餘額 7,616.65 億美元；中國大陸民眾存款餘額達 22,262.44 億美元。



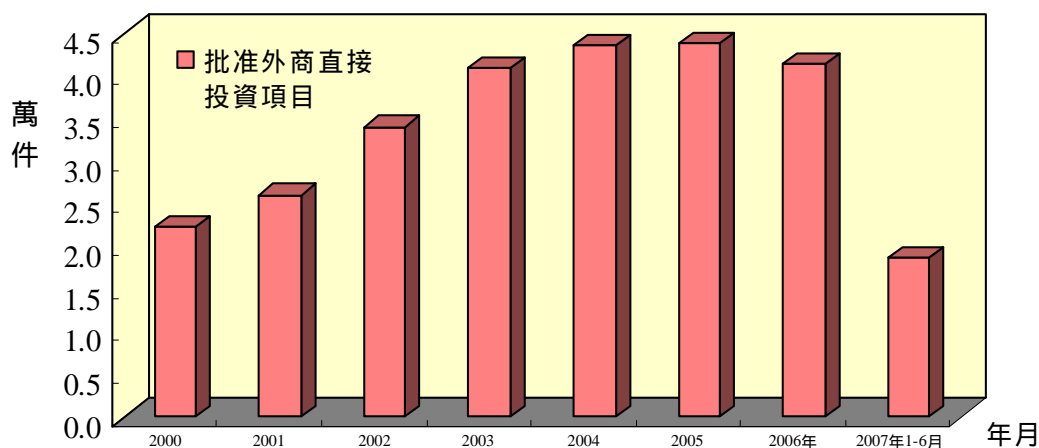
3. 2007 年 6 月底我國外匯存底為 2,660.52 億美元，排名居全球第四位。
2007 年 6 月底中國大陸外匯存底為 13,326.25 億美元，排名居全球第一位。



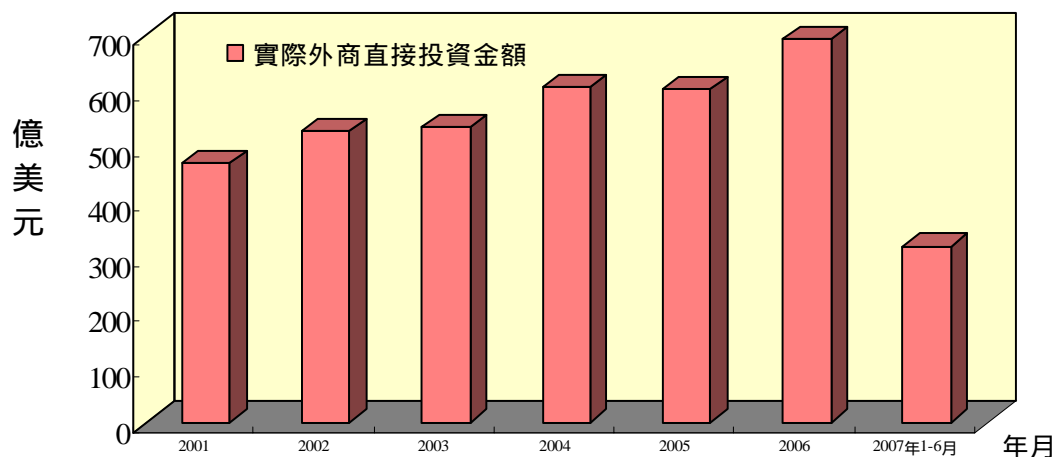
參、中國大陸經濟概況

一、中國大陸利用外資概況

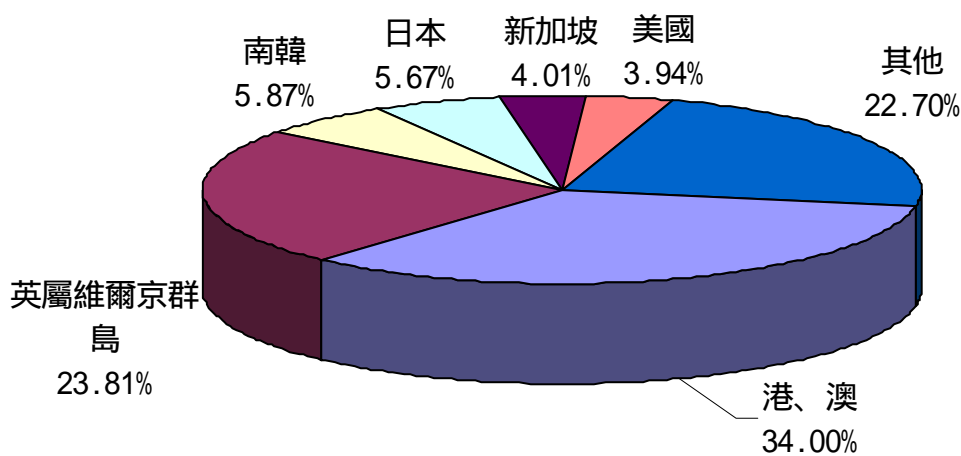
1. 據中國大陸「商務部」統計，至於 2007 年 1-6 月中國大陸批准外商直接投資項目共 1.86 萬件，較上年同期減少 5.4%。自 1979 年中國大陸採取開放政策至 2007 年 6 月底止，累計批准外商投資項目為 61.31 萬件。



2. 2007年1-6月中國大陸外商直接投資實際金額為318.89億美元，較上年同期增加12.17%。自1979年至2007年6月底止，實際投資金額累計達7,358.63億美元。



3. 2007年1-6月中國大陸外商直接投資實際金額排名方面，依序為港、澳地區108.43億美元（占實際總額的34.0%）、英屬維爾京群島75.93億美元（占實際總額的23.81%）、南韓18.73億美元（占實際總額的5.87%）、日本18.07億美元（占實際總額的5.67%）、新加坡12.78億美元（占實際總額的4.01%）、以及美國12.57億美元（占實際總額的3.94%）等。



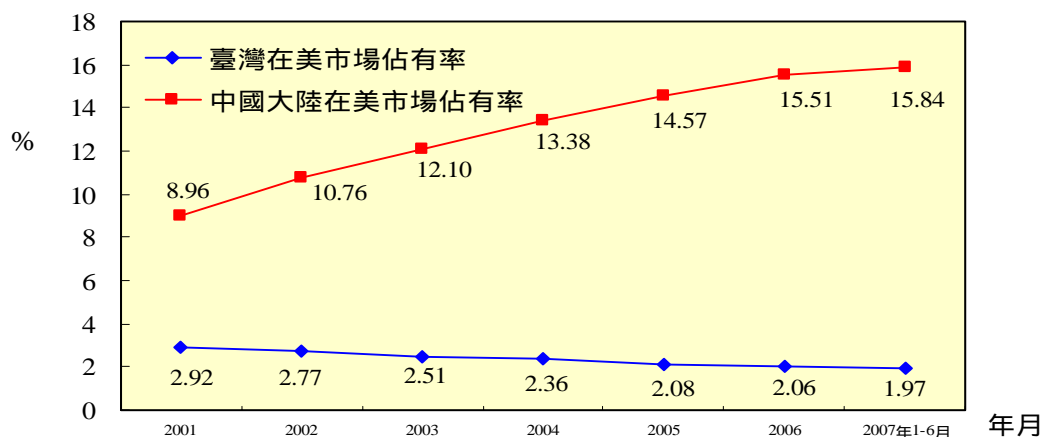
2007年1-6月

肆、兩岸在國際經濟活動之比較

一、在美市場占有率之比較

隨著臺商在中國大陸設廠生產增多，我國製品在美國市場佔有率呈現逐年減少的趨勢。2007年1-6月美國自我國進口占進口總額 1.97%，較上年底的 2.06%，減少 0.09 個百分點。

2007年1-6月美國自中國大陸進口額占其進口總額之 15.84%，較上年底的 15.51%，增加 0.33 個百分點。



二、在日市場佔有率概況

近年在台商、日商及其他外商陸續將生產據點轉往中國大陸的情況下，我國製品在日本市場佔有率原呈現逐漸減少趨勢，2007年1-6月日本自我國進口占其進口總額 3.34%，與上年底的 3.52%相比，減少 0.18 個百分點。

同期，中國大陸製品的市佔率亦呈現下降的態勢。但 2007年1-6月日本自中國大陸進口額占其進口總額之 20.78%，較上年底的 20.51%，增加 0.27 個百分點。

