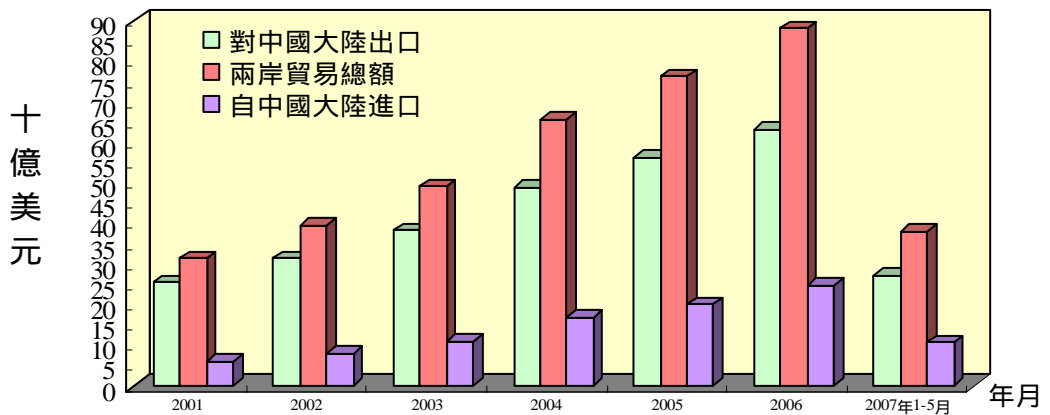


# 統計提要

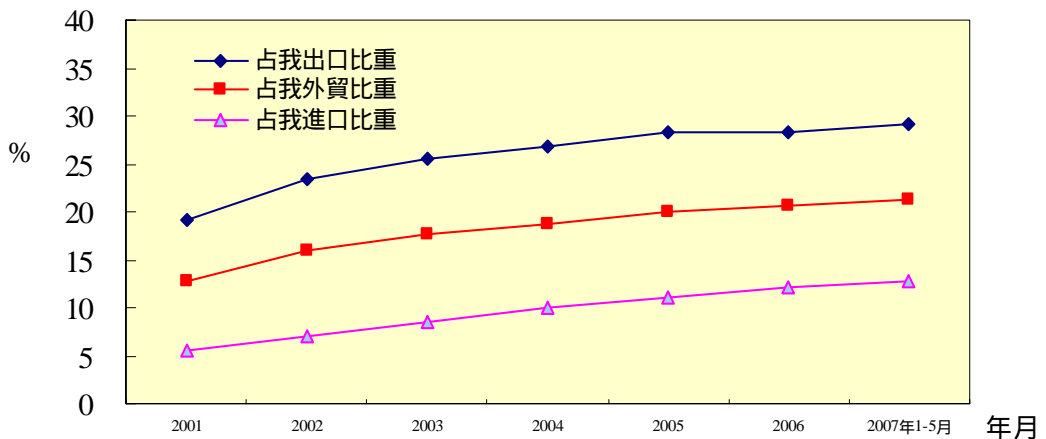
## 壹、兩岸經濟交流重要指標

### 一、兩岸貿易概況

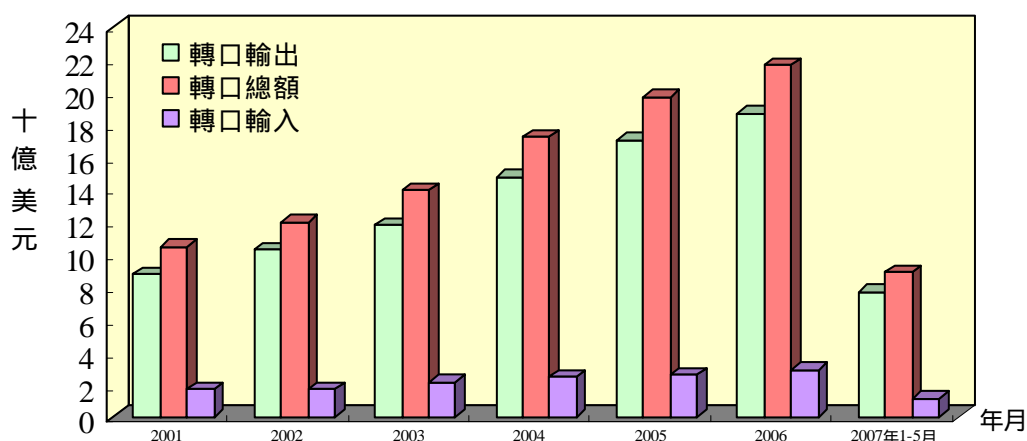
1. 經參考我國及香港海關統計，為精確掌握兩岸貿易數據，已建立我國對中國大陸出口估算公式（參見表 6）。根據此公式計算，2007 年 1-5 月兩岸貿易總額估計為 381.52 億美元，較上年同期成長 12.6%，其中我對中國大陸輸出估計為 273.4 億美元，較上年同期成長 11.6%，輸入為 108.12 億美元，較上年同期增加 15.3%。（如果對香港貿易部份全數加計，2007 年 1-5 月我對中國大陸及香港貿易總額達 486.16 億美元，出口 370.37 億美元，進口為 115.79 億美元）。



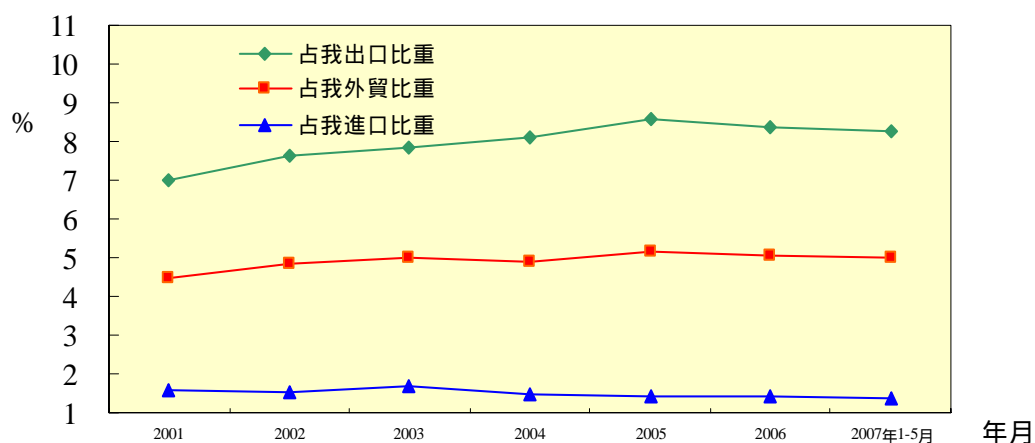
2. 根據上述對兩岸貿易的估計，我國對中國大陸貿易占我外貿之比重近年呈增加之趨勢。2007 年 1-5 月我國對中國大陸貿易占我外貿比重 21.36%，與上年年底 20.65% 相較，增加 0.71 個百分點；其中，出口占我總出口比重 29.13%，與上年年底 28.27% 相較，增加 0.86 個百分點，進口占我總進口比重 12.76%，與上年年底 12.23% 相較，增加 0.53 個百分點。（如果加計香港部份，2007 年 1-5 月我對中國大陸及香港貿易佔我外貿總額比重為 27.22%，出口佔我總出口比重為 39.46%，進口占我總進口比重 13.67%）。



3. 據香港海關統計，2007年1-5月份兩岸經香港轉口貿易總額 89.17 億美元，較上年同期增加 8.2%。其中我國轉口輸出中國大陸金額 77.41 億美元，較上年同期增加 9.3%；轉口輸入金額 11.75 億美元，較上年同期增加 1.7%。

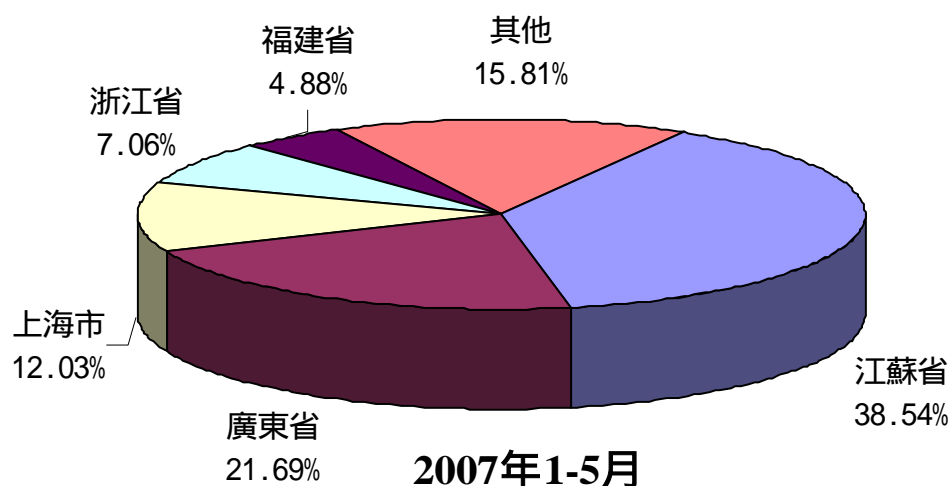


4. 據香港海關統計，2007年1-5月我國經香港轉口中國大陸貿易占我外貿比重 4.99%，與去年底 5.07% 相較，減少 0.08 個百分點。其中，轉出口占我總出口比重 8.25%，與去年底 8.35% 相較，減少 0.10 個百分點；轉進口占我總進口比重 1.39%，較去年底 1.44%，減少 0.05 個百分點。

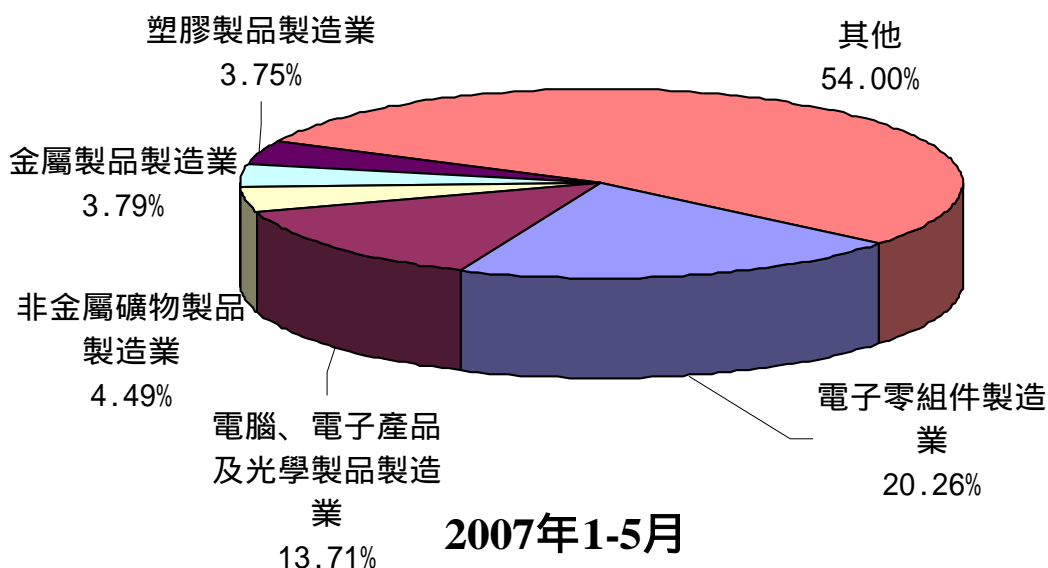


## 二、臺商赴中國大陸投資概況

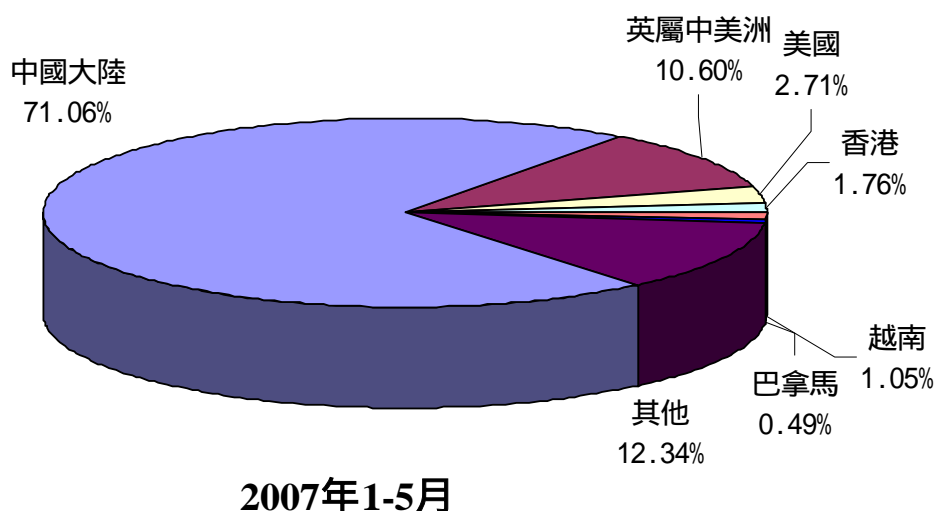
1. 據經濟部投資審議委員會統計, 2007年1-5月臺商對中國大陸經核准投資件數共計420件, 較上年同期減少1.41%, 總核准金額為31.07億美元, 較上年同期增加8.02%, 臺商投資主要集中在江蘇省、廣東省、上海市、浙江省、福建省等地區, 投資金額依序為11.97億美元(占總金額38.54%)、6.74億美元(占總金額21.69%)、3.74億美元(占總金額12.03%)、2.19億美元(占總金額7.06%)、1.52億美元(占總金額4.88%)。



至於臺商投資行業 2007年1-5月主要分佈於電子零組件製造業、電腦、電子產品及光學製品製造業、非金屬礦物製品製造業、金屬製品製造業、塑膠製品製造業, 投資金額依序為6.30億美元(占總金額20.26%)、4.26億美元(占總金額13.71%)、1.39億美元(占總金額4.49%)、1.18億美元(占總金額3.79%)、1.16億美元(占總金額3.75%)。

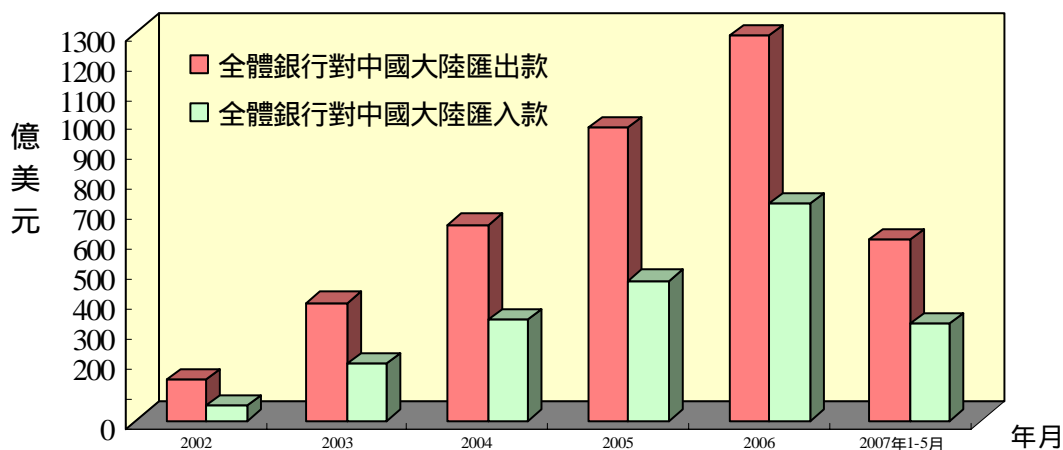


2. 據經濟部投資審議委員會統計，2007年1-5月我國核准對外投資（含對中國大陸投資）件數共計637件，金額為43.72億美元，其中核准赴中國大陸投資金額為31.07億美元，占我核准對外投資總額71.06%，位居第一位。累計自1991年至2007年5月底止，臺商對中國大陸投資總核准件數35,962件，總核准金額達580.05億美元，占我核准對外投資總額的55.23%，位居第一位。



### 三、兩岸匯款概況

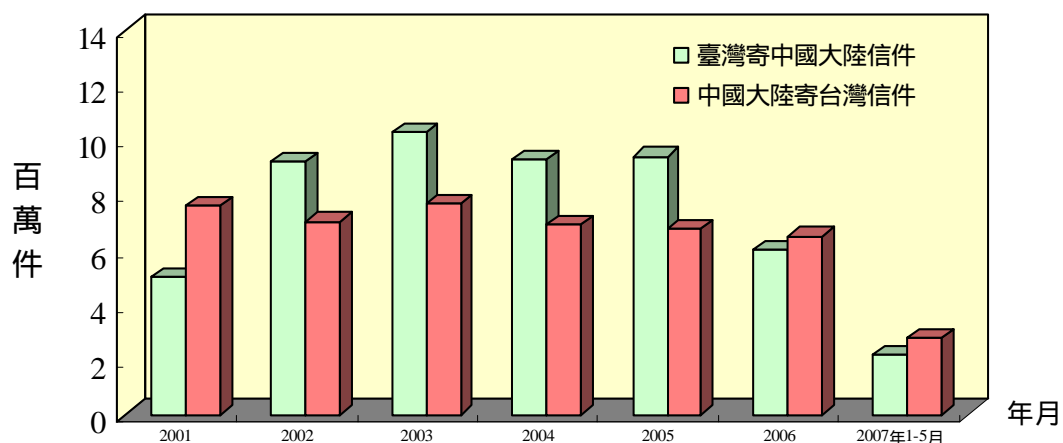
我國全體銀行對中國大陸匯出匯入款持續逐年加速成長。2007年1-5月全體銀行對中國大陸匯出款為606.87億美元，跟上年同期相較增加27.47%。2007年1-5月全體銀行自中國大陸匯入款為324.1億美元，跟上年同期相較增加27.99%。



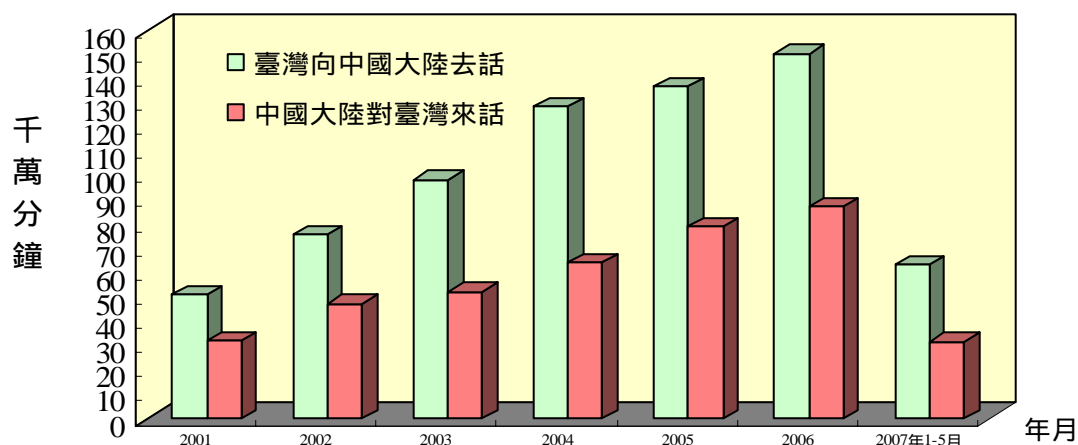
#### 四、郵電往返概況

1. 2007年1-5月從我國寄往中國大陸信件共計219.19萬件，與上年同期相較減少15.37%。

同期自中國大陸寄至我國信件共計279.5萬件，與上年同期相較則減少2.34%。



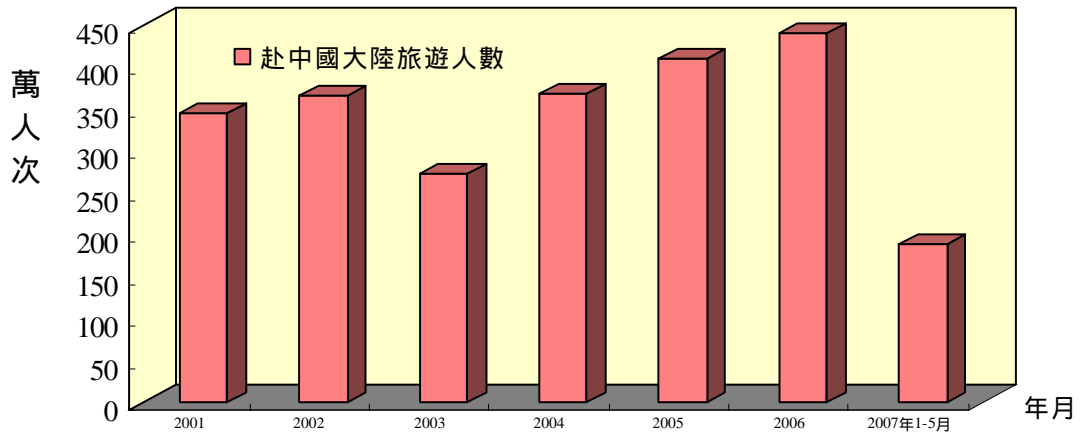
2. 我國對中國大陸通話時間持續多於中國大陸對我國的通話時間。2007年1-5月我國對中國大陸通話次數為14,336.99萬通，通話時間為63,527.78萬分鐘，較上年同期增加2.4%，平均每通通話時間為4.4分鐘。2007年1-5月中國大陸對我國通話次數為12,058.18萬通，通話時間為31,772.78萬分鐘，較上年同期減少12.9%，平均每通通話時間約2.6分鐘。



## 五、我國民眾赴中國大陸旅遊人數

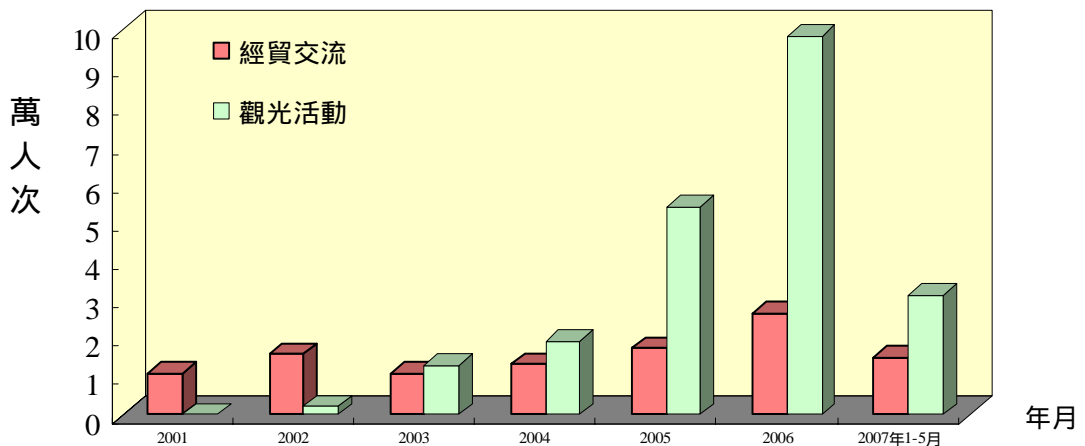
據中國旅遊年鑑及中國統計月報估計，2007年1-5月我國民眾赴中國大陸旅遊人數約達188.97萬人次，較上年同期增加8.84%。

累計自1987年至2007年5月底止，我國民眾赴中國大陸旅遊人數共計4,429.76萬人次。



## 六、中國大陸人民來臺人數

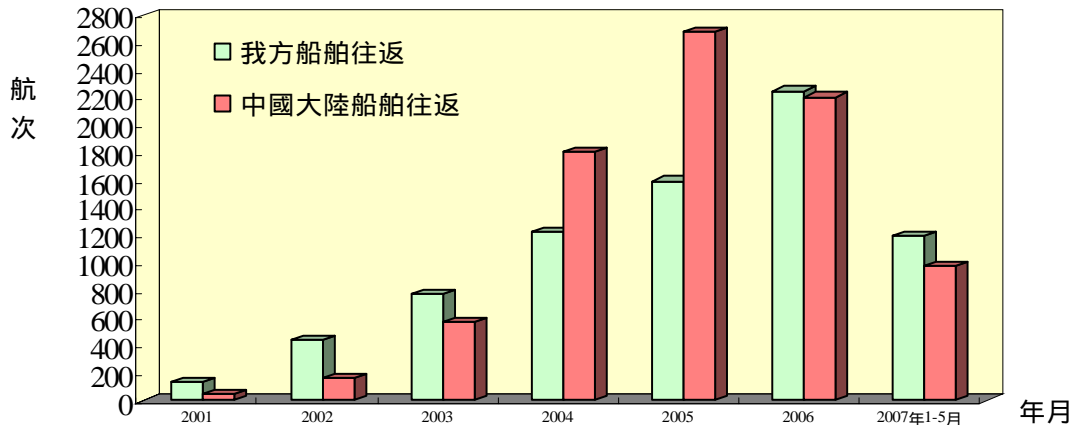
自2003年起中國大陸人民來台觀光人數開始超過經貿活動人數，並持續快速成長中。據我國內政部入出國及移民署統計，2007年1-5月中國大陸人民來臺總人數為15.59萬人次，較上年同期增加64.47%。其中經貿交流為1.49萬人次，較上年同期增加73.79%，觀光活動為3.13萬人次，較上年同期減少23.61%。累計自1987年至2007年5月底止，中國大陸人民來臺總人數共計169.98萬人次。



## 七、金馬「小三通」航運、人員往來統計

### 1. 金馬「小三通」航運往來統計

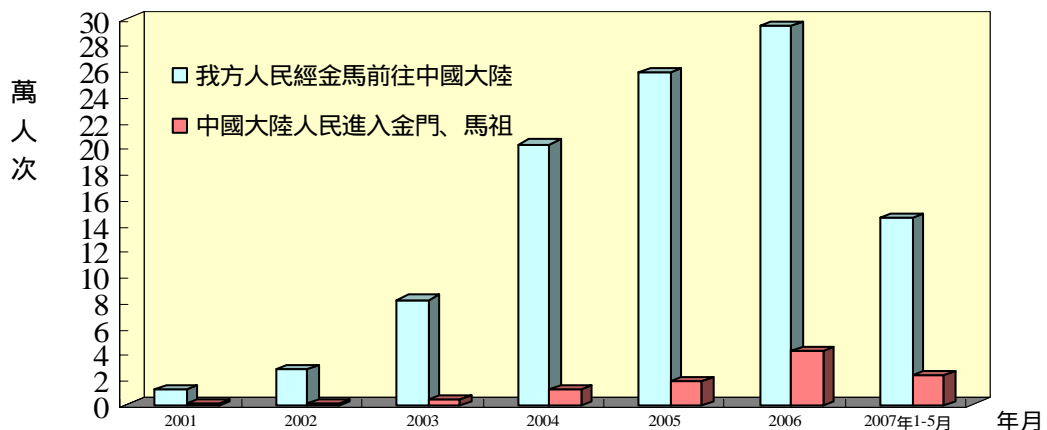
據我國交通部統計，2007年1-5月我方船舶往返航次為1,194次，較上年同期增加83.98%。中國大陸船舶為974航次，較上年同期增加4.39%。累計自2001年至2007年5月底止，兩岸船舶往返航次共計1.61萬航次。



### 2. 金馬「小三通」人員往來統計

據我國內政部入出國及移民署統計，2007年1-5月我方人民經金馬前往中國大陸人次為14.47萬人，較上年同期增加25.66%。中國大陸人民進入金門、馬祖為2.32萬人次，較上年同期增加57.39%。

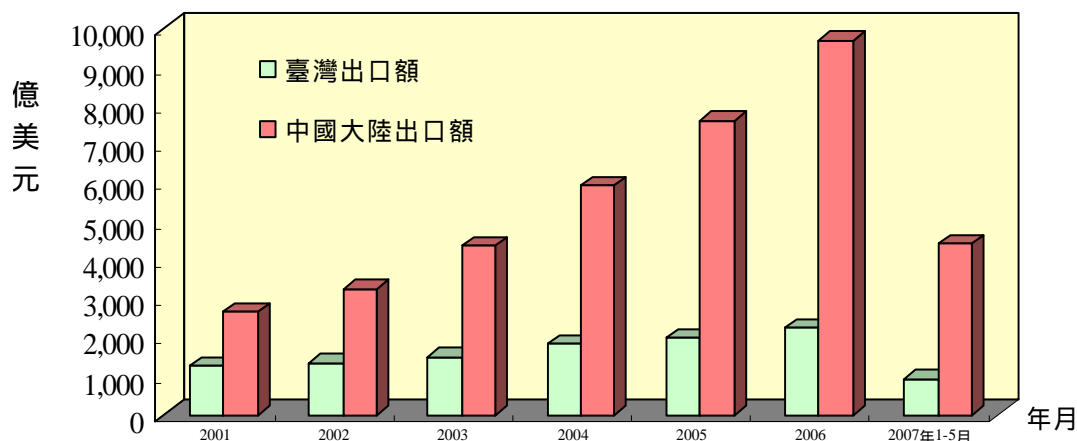
累計自2001年至2007年5月底止，兩岸金馬「小三通」人員往來統計人次共計112.39萬人。



## 貳、兩岸重要經濟指標

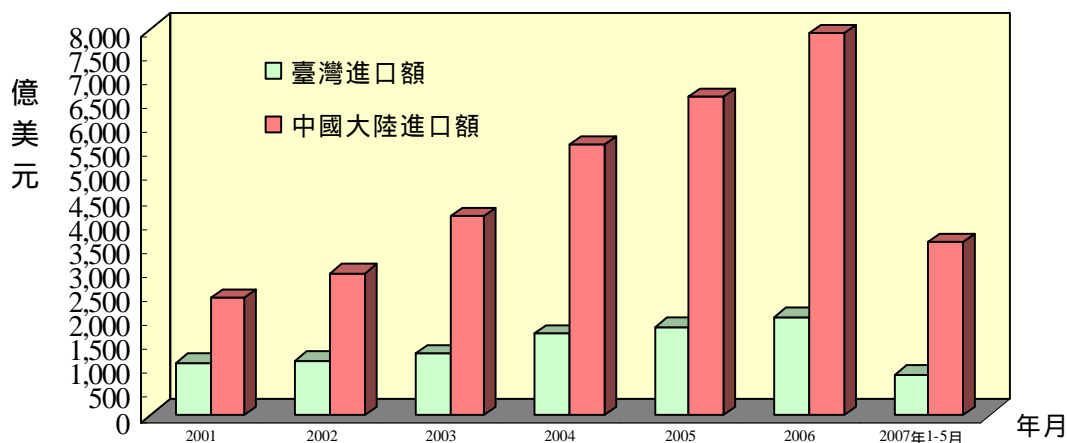
### 一、兩岸對外貿易狀況

1. 據我國海關統計，2007年1-5月我國出口額938.5億美元，較上年同期成長6.8%。據中國大陸海關統計，2007年1-5月中國大陸出口金額為4,434.6億美元，較上年同期成長27.7%。



2. 據我國海關統計，2007年1-5月我國進口金額為847.2億美元，較上年同期增加4.1%。

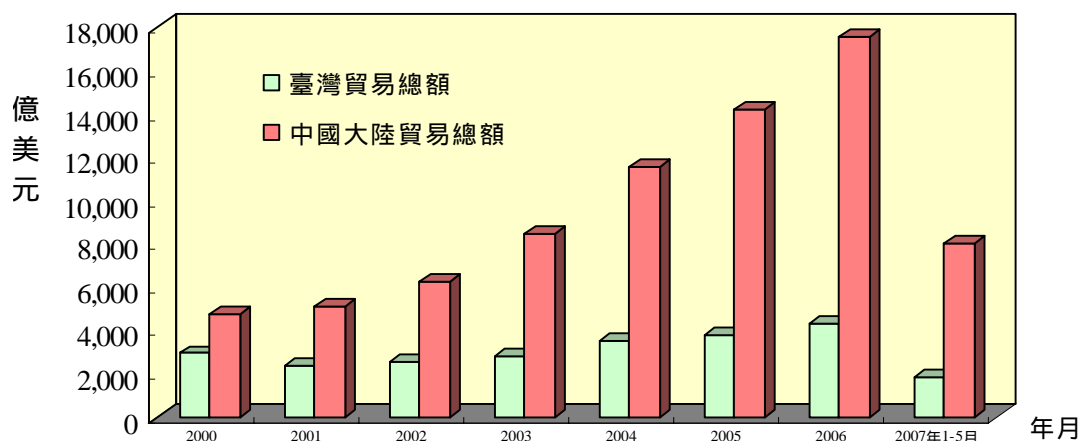
2007年1-5月中國大陸進口總值3,578.5億美元，較上年同期增加19.1%。





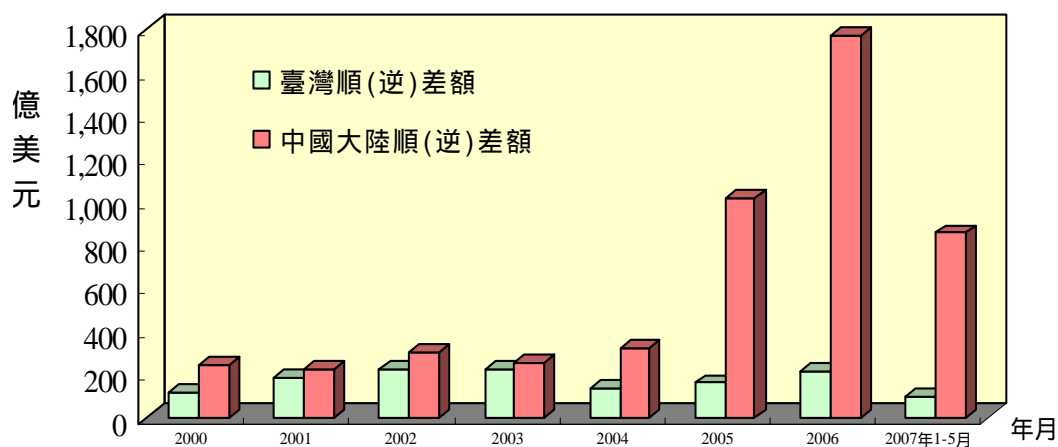
3. 據我國海關統計，我國 2007 年 1-5 月貿易總額為 1,785.7 億美元，較上年同期增加 5.5%。

據中國大陸海關統計，中國大陸 2007 年 1-5 月貿易總額為 8,013.0 億美元，較上年同期增加 23.7%。



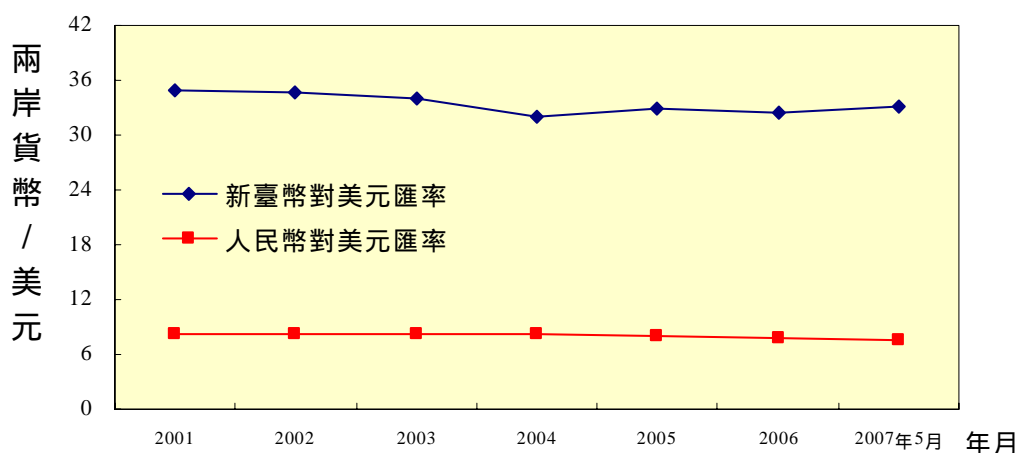
4. 據我國海關統計，我國 2007 年 1-5 月貿易順差 91.3 億美元。

據中國大陸海關統計，中國大陸 2007 年 1-5 月貿易順差 856.1 億美元。

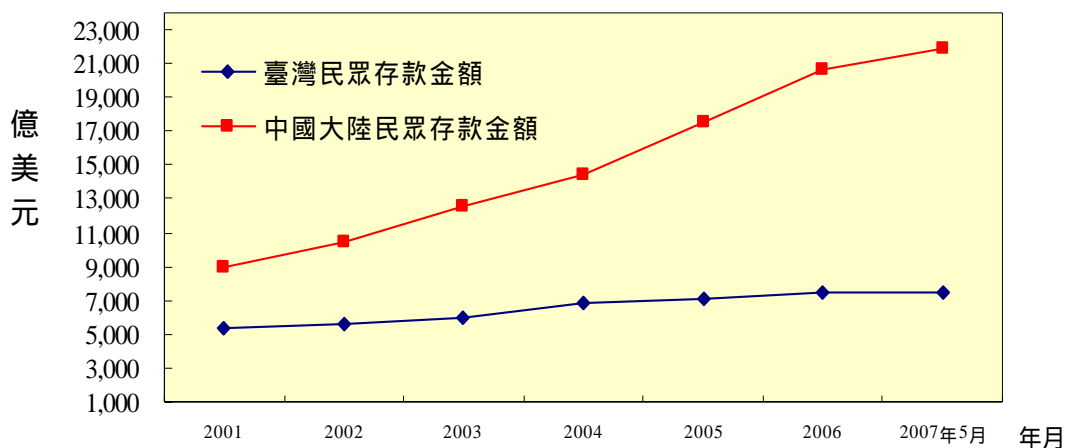


## 二、金融

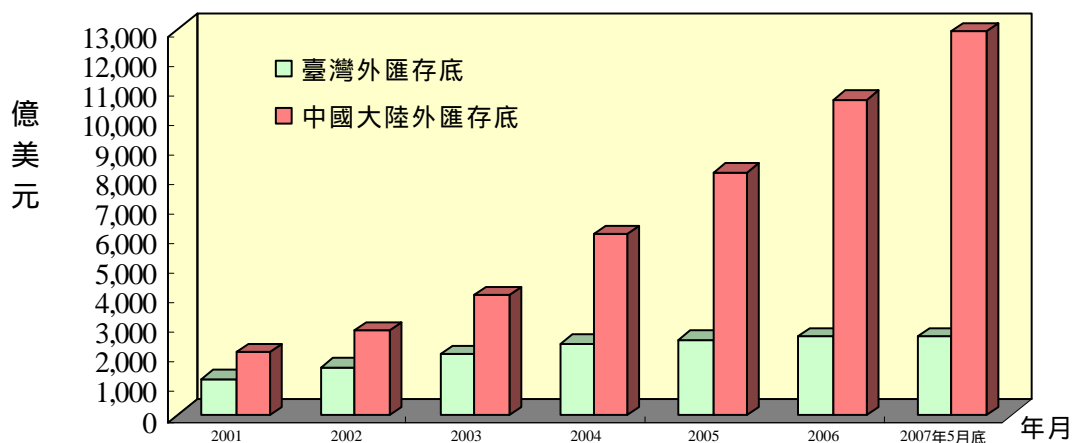
1. 新台幣兌美元 2007 年 5 月底報收 1 美元兌新台幣 33.019 元，較上月底升值 0.77%。中國大陸方面，中國大陸當局於 2005 年 7 月 21 日宣佈不再盯住美元，改以市場供求為基礎，實施有管理的浮動匯率制，並一舉將人民幣兌美元匯價調整升值 2.1% 至 8.11 元，2007 年 5 月 21 日起每日波動幅度在公佈美元交易中間價上下千分之五間浮動。之後人民幣兌美元匯價即呈現逐漸升值的態勢，至 2007 年 5 月底 1 美元兌人民幣報收 7.6506 元，較上月底升值 0.71%。經美元折算後，1 元新台幣換算 0.23 元人民幣，1 元人民幣則換算為 4.32 元新台幣。



2. 近年來我國與中國大陸民眾存款餘額均呈現增長的態勢。2007 年 5 月我國民眾存款餘額 7,526.42 億美元；中國大陸民眾存款餘額達 21,942.02 億美元。



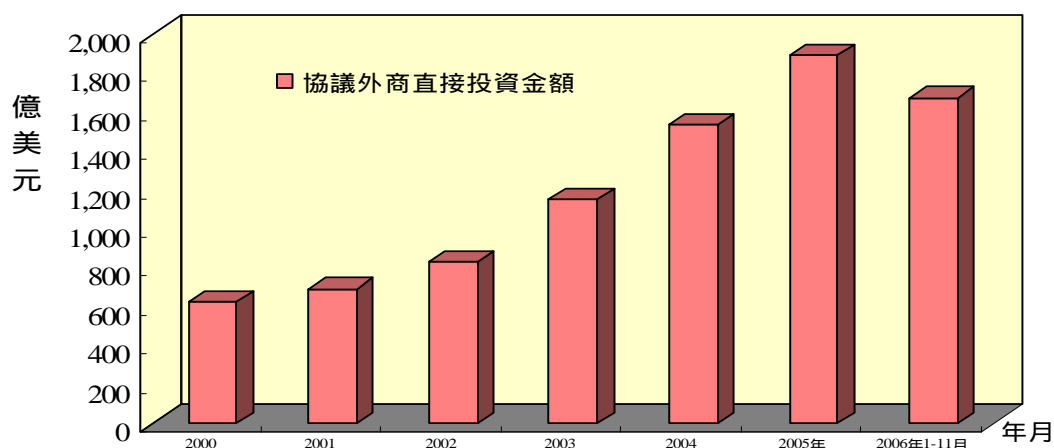
3. 2007 年 5 月底我國外匯存底為 2,656.99 億美元，排名居全球第四位。  
2007 年 5 月底中國大陸外匯存底為 12,926.71 億美元，排名居全球第一位。



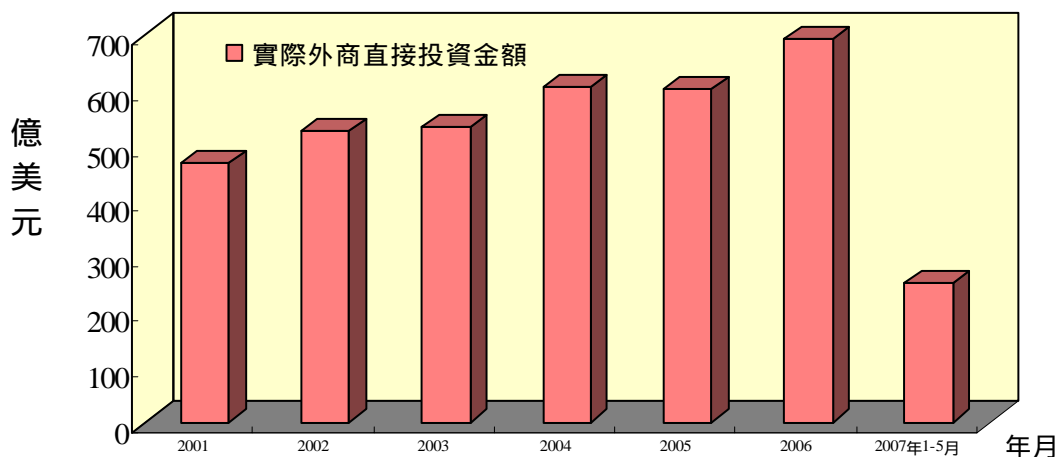
### 參、中國大陸經濟概況

#### 一、中國大陸利用外資概況

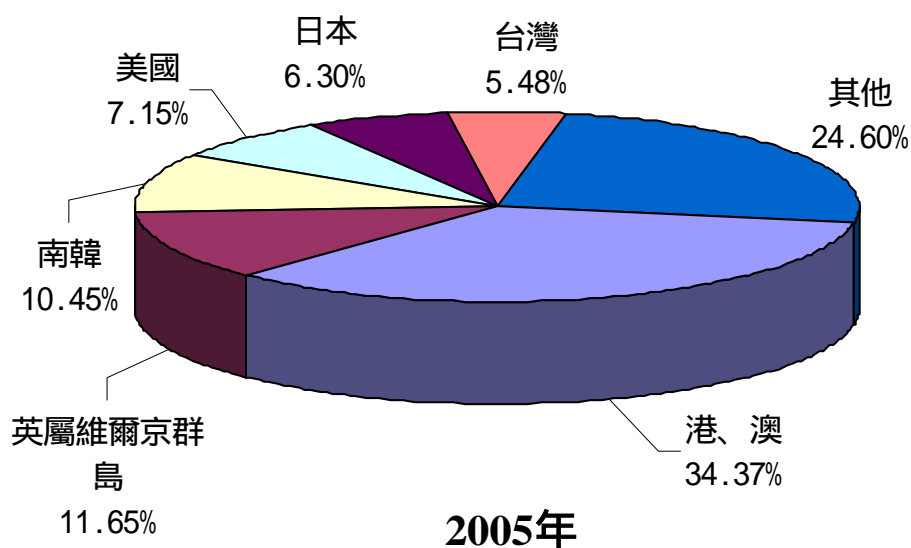
1. 受全球景氣趨緩以及企業獲利減少影響，2005 年外資對中國大陸直接投資實際金額成長減緩。據中國大陸「商務部」統計，2006 年 1-11 月協議金額 1,674.7 億美元，較上年同期成長 0.2%。至於 2007 年 1-5 月中國大陸批准外商直接投資項目共 1.51 萬件，較上年同期減少 3.75%。自 1979 年中國大陸採取開放政策至 2007 年 5 月底止，累計批准外商投資項目為 60.95 萬件。



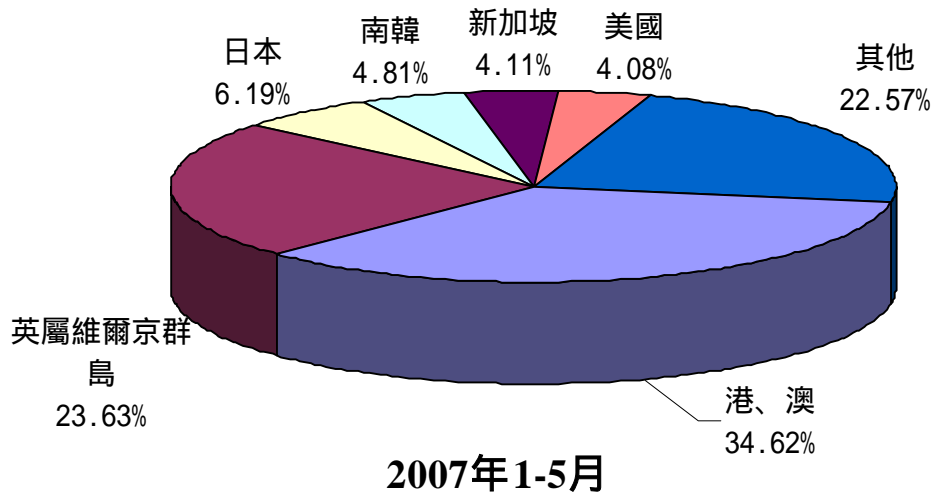
2007年1-5月中國大陸外商直接投資實際金額為252.58億美元，較上年同期增加9.87%。自1979年至2007年5月底止，實際投資金額累計達7,171.55億美元。



2. 據中國大陸「商務部」統計，2005年中國大陸外商直接投資之協議金額排名方面，依序為港、澳地區649.85億美元（占協議總額的34.37%）、英屬維爾京群島220.28億美元（占協議總額的11.65%）、南韓197.60億美元（占協議總額的10.45%）、美國135.12億美元（占協議總額的7.15%）、日本119.20億美元（占協議總額的6.30%）以及我國103.58億美元（占協議總額的5.48%）等。



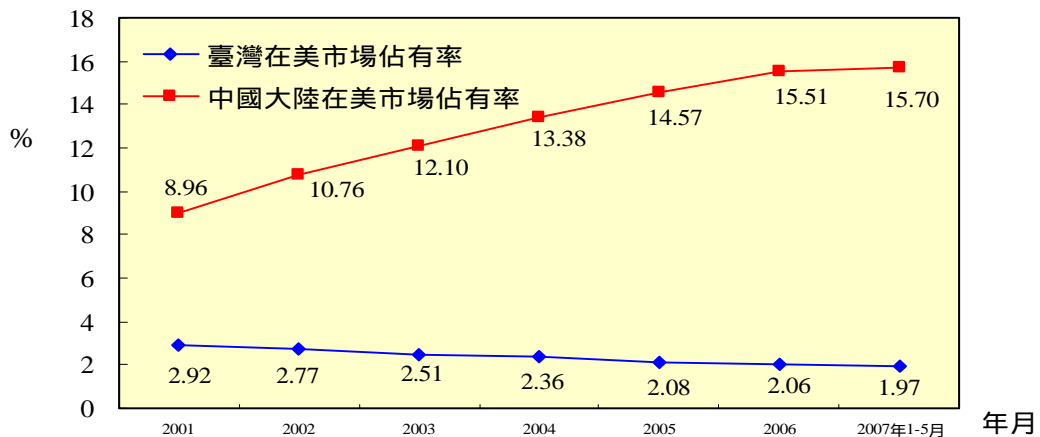
2007年1-5月中國大陸外商直接投資實際金額排名方面，依序為港、澳地區 87.43 億美元（占實際總額的 34.62%）、英屬維爾京群島 59.67 億美元（占實際總額的 23.63%）、日本 15.64 億美元（占實際總額的 6.19%）、南韓 12.15 億美元（占實際總額的 4.81%）、新加坡 10.38 億美元（占實際總額的 4.11%）、以及美國 10.31 億美元（占實際總額的 4.08%）等。



#### 肆、兩岸在國際經濟活動之比較

##### 一、在美市場占有率之比較

隨著臺商在中國大陸設廠生產增多，我國製品在美國市場佔有率呈現逐年減少的趨勢。2007年1-5月美國自我國進口占進口總額 1.97%，較上年底的 2.06%，減少 0.09 個百分點。  
2007年1-5月美國自中國大陸進口額占其進口總額之 15.7%，較上年底的 15.51%，增加 0.19 個百分點。



## 二、 在日市場佔有率概況

近年在台商、日商及其他外商陸續將生產據點轉往中國大陸的情況下，我國製品在日本市場佔有率原呈現逐漸減少趨勢，2007年1-5月日本自我國進口占其進口總額 3.39%，與上年底的 3.52% 相比，減少 0.13 個百分點。

同期，中國大陸製品的市佔率亦呈現下降的態勢。但 2007年1-5月日本自中國大陸進口額占其進口總額之 20.94%，較上年底的 20.51%，增加 0.43 個百分點。

