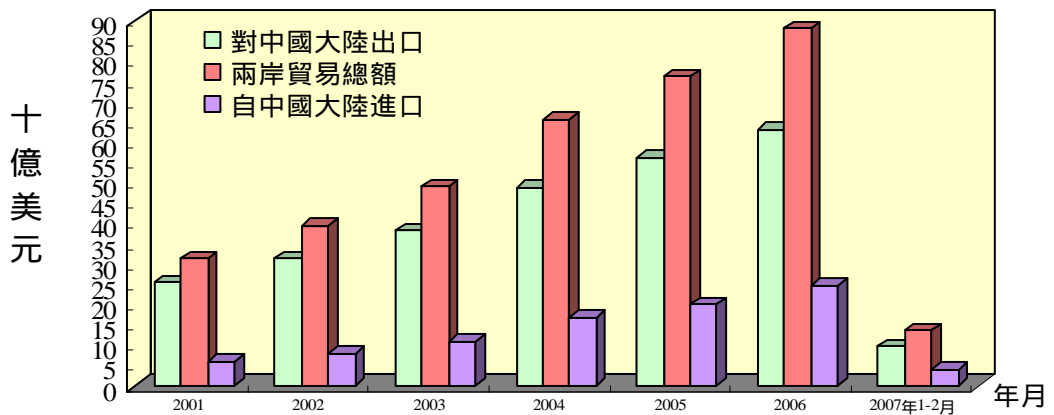


統計提要

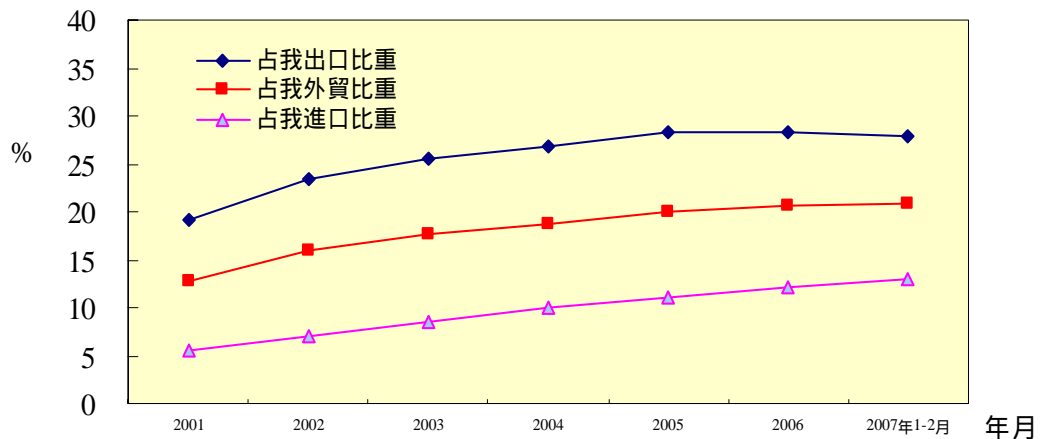
壹、兩岸經濟交流重要指標

一、兩岸貿易概況

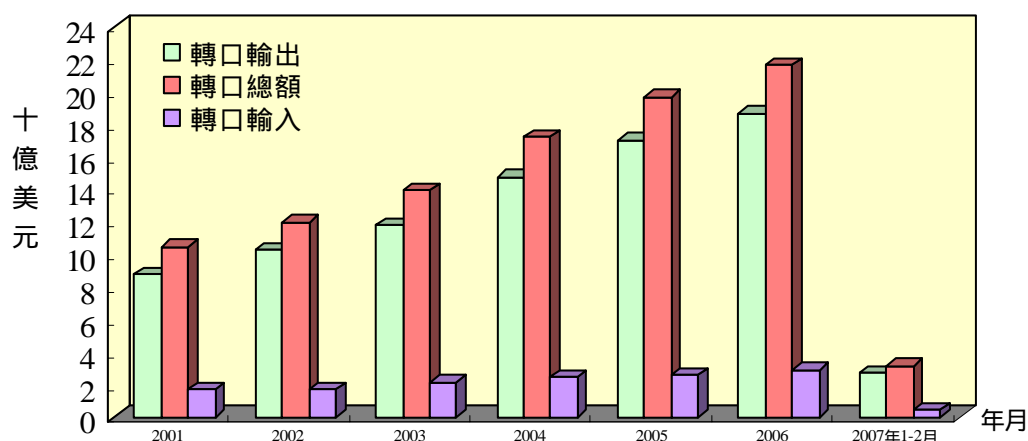
1.經參考我國及香港海關統計，為精確掌握兩岸貿易數據，已建立我國對中國大陸出口估算公式(參見表6)。根據此公式計算，2007年1-2月兩岸貿易總額估計為136.62億美元，較上年同期成長10.3%，其中我對中國大陸輸出估計為96.87億美元，較上年同期成長7.4%，輸入為39.75億美元，較上年同期增加18.2%。(如果對香港貿易部份全數加計，2007年1-2月我對中國大陸及香港貿易總額達172.25億美元，出口129.39億美元，進口為42.85億美元)。



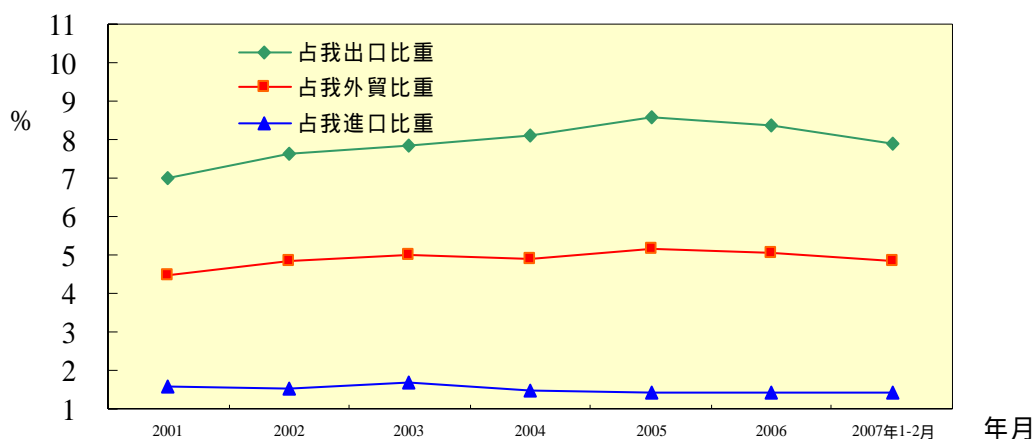
2.根據上述對兩岸貿易的估計，我國對中國大陸貿易占我外貿之比重近年呈增加之趨勢。2007年1-2月我國對中國大陸貿易占我外貿比重20.91%，與上年年底20.65%相較，增加0.26個百分點；其中，出口占我總出口比重27.92%，與上年年底28.27%相較，減少0.35個百分點，進口占我總進口比重12.98%，與上年年底12.23%相較，增加0.75個百分點。(如果加計香港部份，2007年1-2月我對中國大陸及香港貿易佔我外貿總額比重為26.4%，出口佔我總出口比重為37.3%，進口占我總進口比重14.0%)。



3. 據香港海關統計，2007年1-2月份兩岸經香港轉口貿易總額31.82億美元，較上年同期增加3.0%。其中我國轉口輸出中國大陸金額27.48億美元，較上年同期增加4.6%；轉口輸入金額4.34億美元，較上年同期減少6.1%。

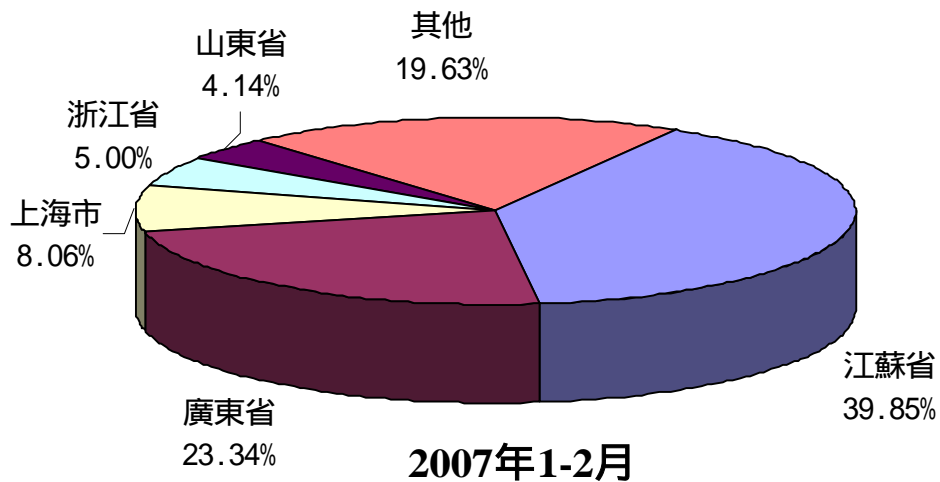


4. 據香港海關統計，2007年1-2月我國經香港轉口中國大陸貿易占我外貿比重4.87%，與去年底5.07%相較，減少0.2個百分點。其中，轉出口占我總出口比重7.92%，與去年底8.35%相較，減少0.43個百分點；轉進口占我總進口比重1.42%，較去年底1.44%，減少0.02個百分點。

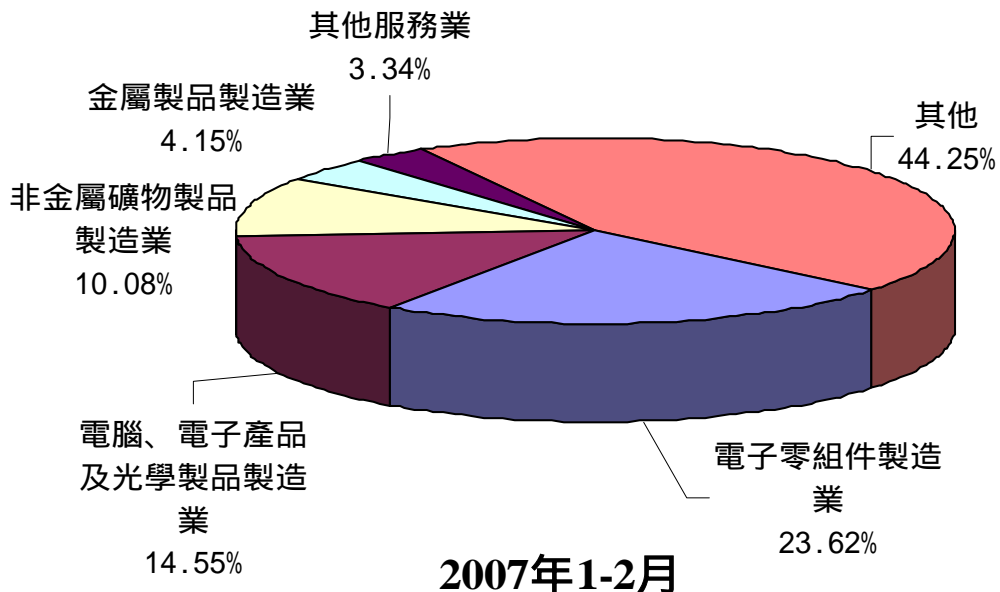


二、臺商赴中國大陸投資概況

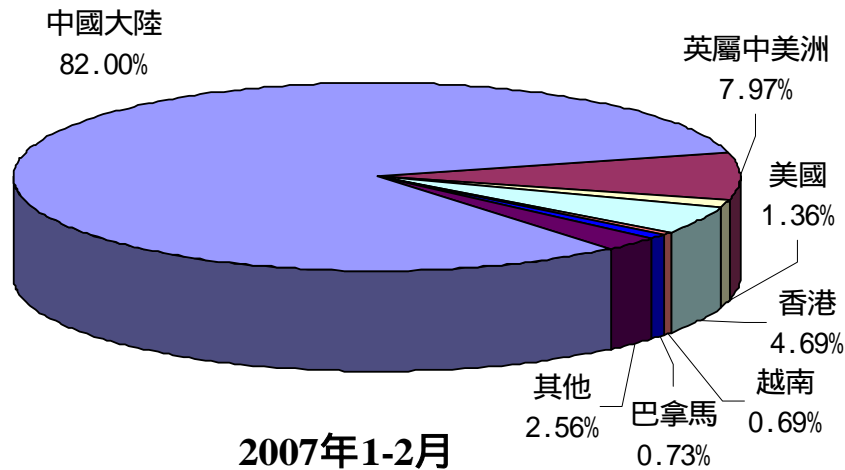
1. 據經濟部投資審議委員會統計, 2007年1-2月臺商對中國大陸經核准投資件數共計155件, 較上年同期增加4.03%, 總核准金額為12.2億美元, 較上年同期增加33.60%, 臺商投資主要集中在江蘇省、廣東省、上海市、浙江省、山東省等地區, 投資金額依序為4.86億美元(占總金額39.85%)、2.85億美元(占總金額23.34%)、0.98億美元(占總金額8.06%)、0.61億美元(占總金額5.00%)、0.5億美元(占總金額4.14%)、



至於臺商投資行業 2007年1-2月主要分佈於電子零組件製造業、電腦、電子產品及光學製品製造業、非金屬礦物製品製造業、金屬製品製造業、其他服務業, 投資金額依序為2.88億美元(占總金額23.62%)、1.78億美元(占總金額14.55%)、1.23億美元(占總金額10.08%)、0.51億美元(占總金額4.15%)、0.41億美元(占總金額3.34%)、

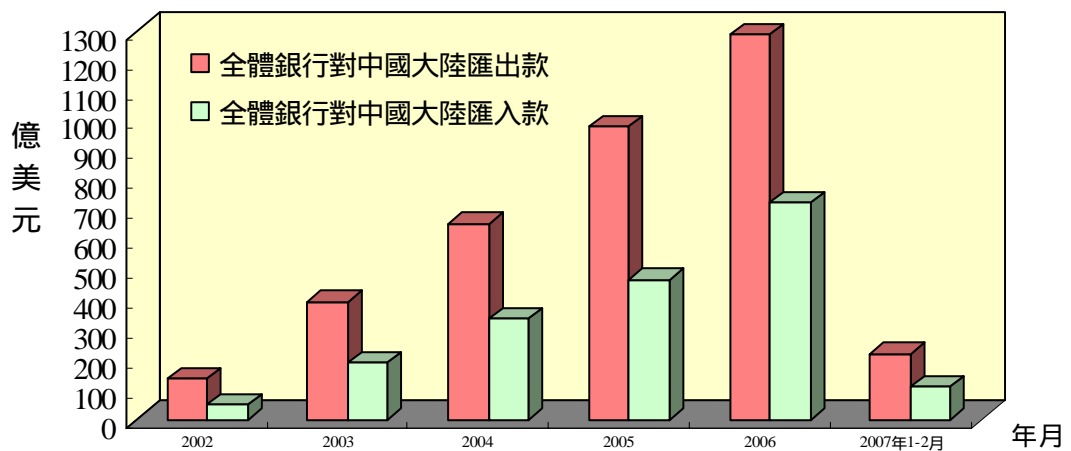


2. 據經濟部投資審議委員會統計，2007 年 1-2 月我國核准對外投資（含對中國大陸投資）件數共計 206 件，金額為 14.87 億美元，其中核准赴中國大陸投資金額為 12.2 億美元，占我核准對外投資總額 82.0%，位居第一位。累計自 1991 年至 2007 年 2 月底止，臺商對中國大陸投資總核准件數 35,697 件，總核准金額達 561.18 億美元，占我核准對外投資總額的 54.94%，位居第一位。



三、兩岸匯款概況

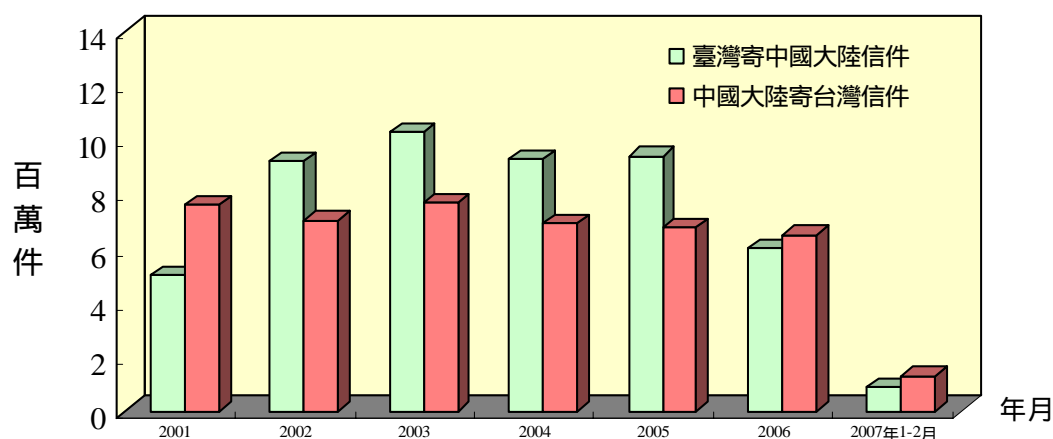
我國全體銀行對中國大陸匯出匯入款持續逐年加速成長。2007 年 1-2 月全體銀行對中國大陸匯出款為 221.01 億美元，跟上年同期相較增加 22.9%。2007 年 1-2 月全體銀行自中國大陸匯入款為 108.42 億美元，跟上年同期相較增加 18.53%。



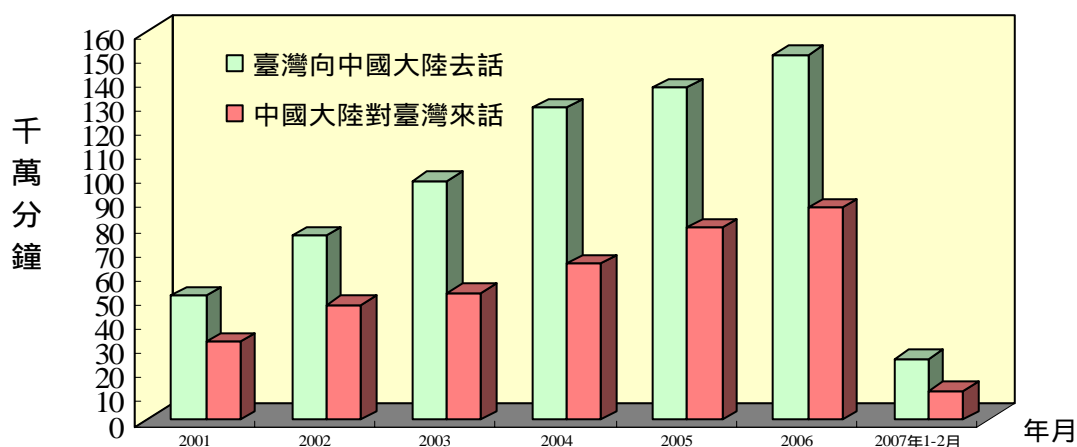
四、郵電往返概況

1. 2007 年 1-2 月從我國寄往中國大陸信件共計 87.63 萬件，與上年同期相較減少 15.49%。

同期自中國大陸寄至我國信件共計 129.22 萬件，與上年同期相較則增加 0.17%。



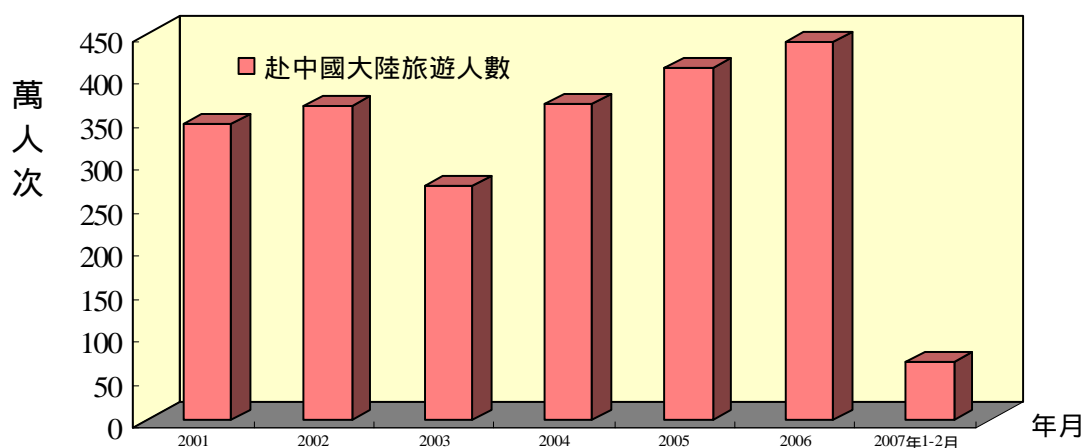
2. 我國對中國大陸通話時間持續多於中國大陸對我國的通話時間。2007 年 1-2 月我國對中國大陸通話次數為 5,740.44 萬通，通話時間為 25,294.3 萬分鐘，較上年同期增加 1.5%，平均每通通話時間為 4.4 分鐘。2007 年 1-2 月中國大陸對我國通話次數為 4,457.2 萬通，通話時間為 11,808.53 萬分鐘，較上年同期減少 14.8%，平均每通通話時間約 2.6 分鐘。



五、我國民眾赴中國大陸旅遊人數

據中國旅遊年鑑及中國統計月報估計，2007年1-2月我國民眾赴中國大陸旅遊人數約達67.03萬人次，較上年同期增加3.44%。

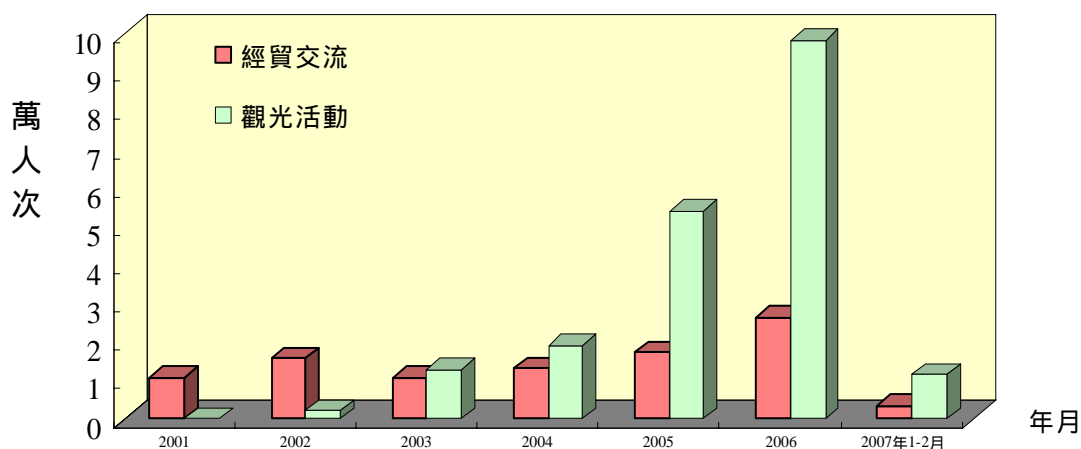
累計自1987年至2007年2月底止，我國民眾赴中國大陸旅遊人數共計4,307.82萬人次。



六、中國大陸人民來臺人數

自2003年起中國大陸人民來台觀光人數開始超過經貿活動人數，並持續快速成長中。據我國內政部入出國及移民署統計，2007年1-2月中國大陸人民來臺總人數為3.0萬人次，較上年同期減少5.62%。其中經貿交流為3,433人次，較上年同期增加27.62%，觀光活動為1.15萬人次，較上年同期減少6.65%。

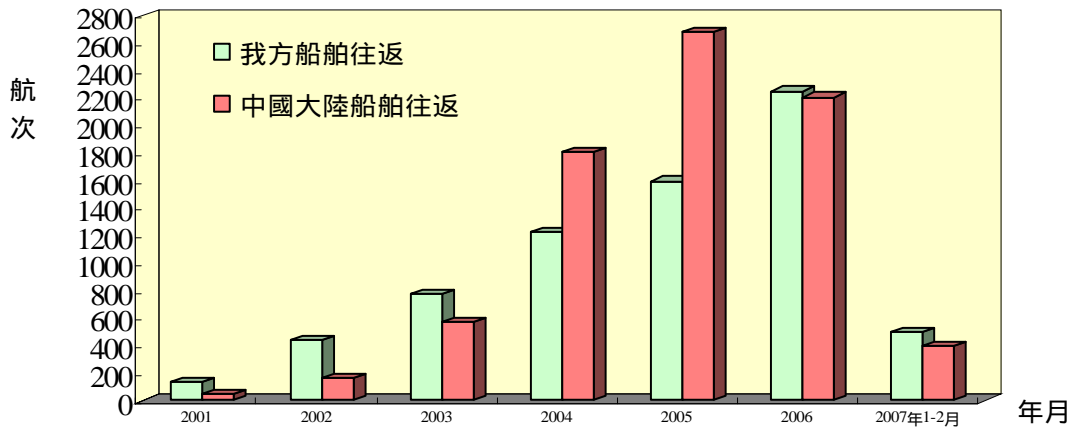
累計自1987年至2007年2月底止，中國大陸人民來臺總人數共計157.39萬人次。



七、金馬「小三通」航運、人員往來統計

1. 金馬「小三通」航運往來統計

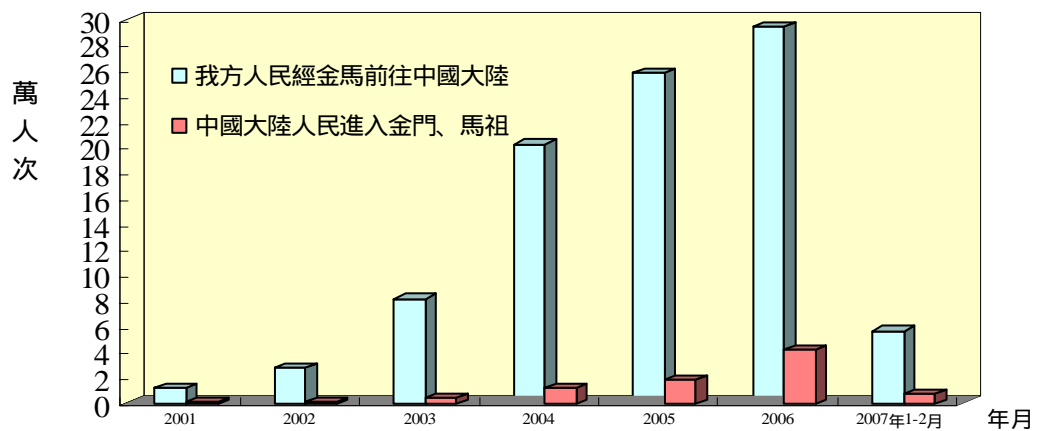
據我國交通部統計，2007年1-2月我方船舶往返航次為498次，較上年同期增加90.08%。中國大陸船舶為390航次，較上年同期增加36.84%。累計自2001年至2007年2月底止，兩岸船舶往返航次共計14,771航次。



2. 金馬「小三通」人員往來統計

據我國內政部入出國及移民署統計，2007年1-2月我方人民經金馬前往中國大陸人次為5.68萬人，較上年同期增加21.69%。中國大陸人民進入金門、馬祖為7,037人次，較上年同期增加33.71%。

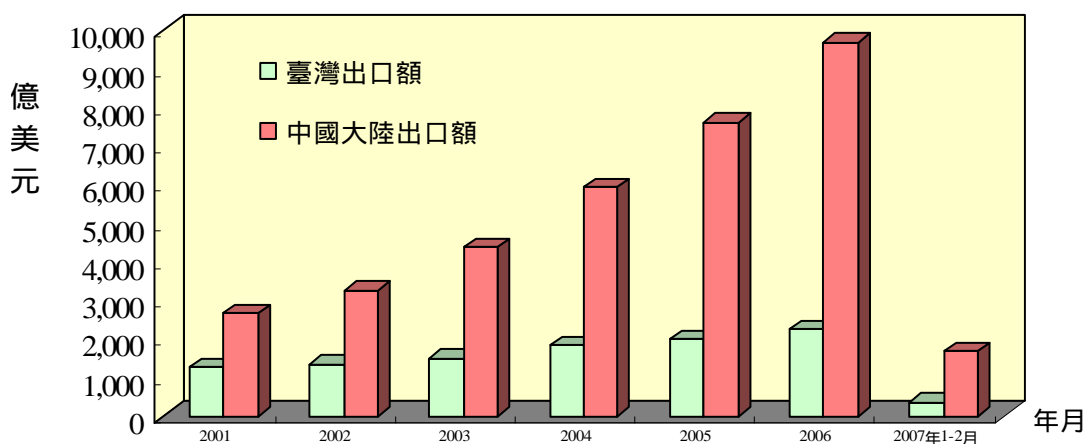
累計自2001年至2007年2月底止，兩岸金馬「小三通」人員往來統計人次共計101.99萬人。



貳、兩岸重要經濟指標

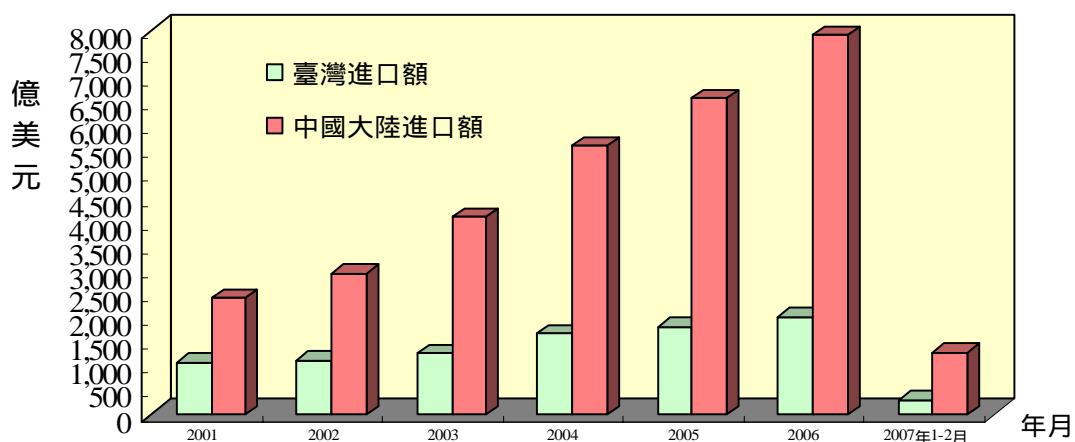
一、兩岸對外貿易狀況

1. 據我國海關統計，2007年1-2月我國出口額346.9億美元，較上年同期成長7.4%。據中國大陸海關統計，2007年1-2月中國大陸出口金額為1,686.5億美元，較上年同期成長41.5%。



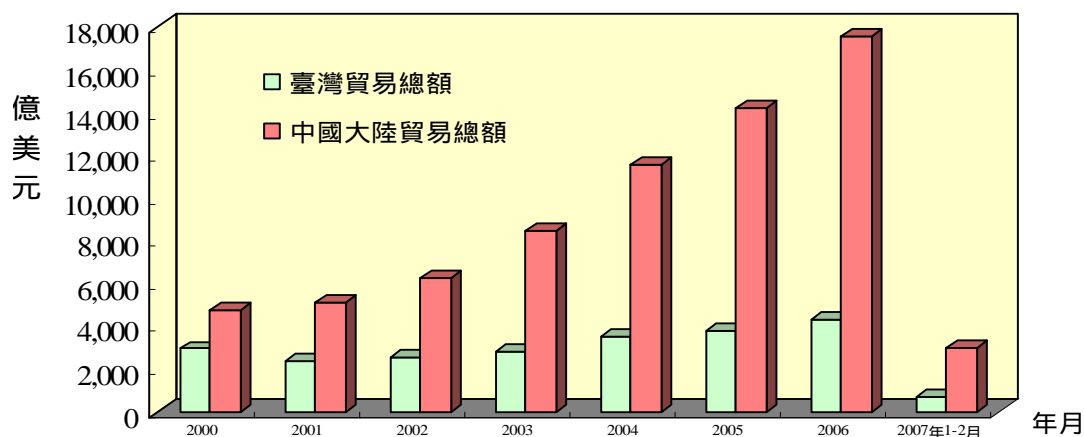
2. 據我國海關統計，2007年1-2月我國進口金額為306.3億美元，較上年同期增加0.2%。

2007年1-2月中國大陸進口總值1,290.8億美元，較上年同期增加20.6%。



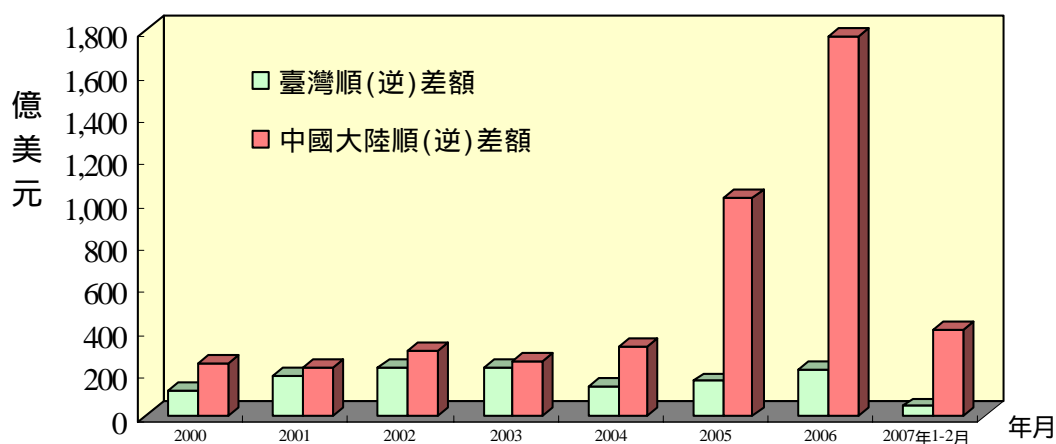
3. 據我國海關統計，我國 2007 年 1-2 月貿易總額為 653.2 億美元，較上年同期增加 3.9%。

據中國大陸海關統計，中國大陸 2007 年 1-2 月貿易總額為 2,977.3 億美元，較上年同期增加 31.6%。



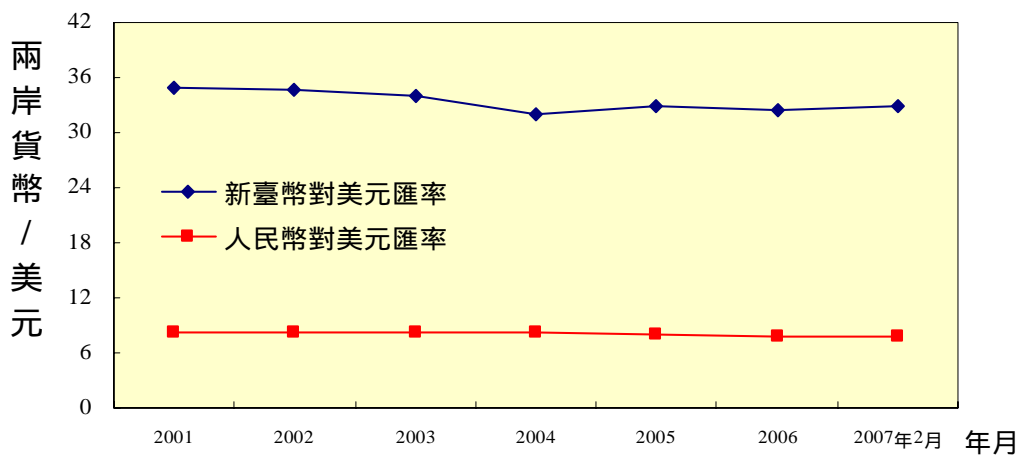
4. 據我國海關統計，我國 2007 年 1-2 月貿易順差 40.6 億美元。

據中國大陸海關統計，中國大陸 2007 年 1-2 月貿易順差 395.8 億美元。

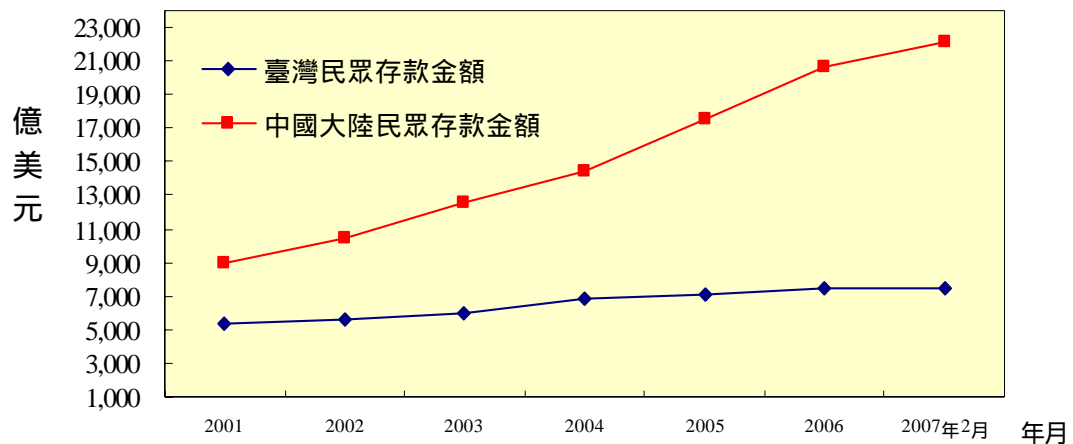


二、金融

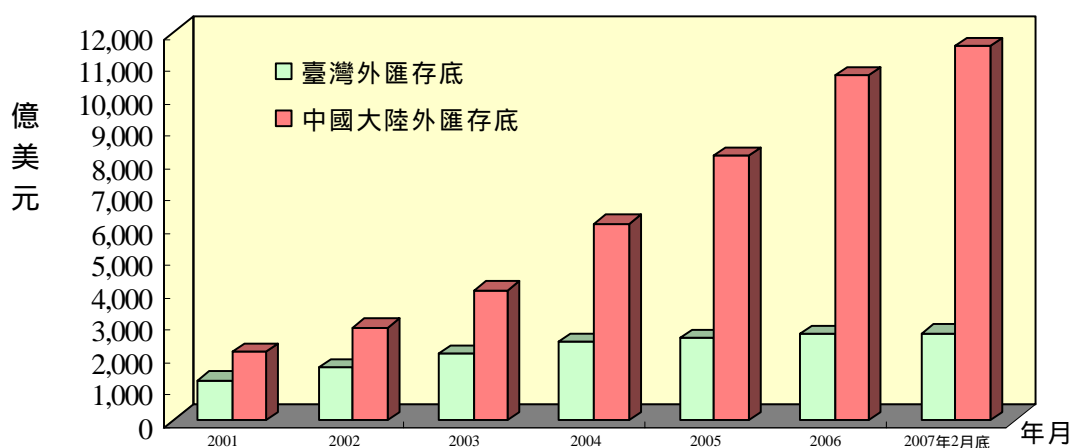
1. 新台幣兌美元 2007 年 2 月底報收 1 美元兌新台幣 32.950 元，較上月底貶值幅度不足 0.01%；中國大陸方面，中國大陸當局於 2005 年 7 月 21 日宣佈不再盯住美元，改以市場供求為基礎，參考一籃子貨幣，實施有管理的浮動匯率制，並一舉將人民幣兌美元匯價調整升值 2.1% 至 8.11 元，每日波動幅度在公佈美元交易中間價上下 0.03% 間浮動。之後人民幣兌美元匯價即呈現逐漸升值的態勢，至 2007 年 2 月底 1 美元兌人民幣報收 7.7409 元，較上月底升值 0.47%。經美元折算後，1 元新台幣換算 0.23 元人民幣，1 元人民幣則換算為 4.26 元新台幣。



2. 近年來我國與中國大陸民眾存款餘額均呈現增長的態勢。2007 年 2 月我國民眾存款餘額 7,512.17 億美元；中國大陸民眾存款餘額達 22,074.01 億美元。



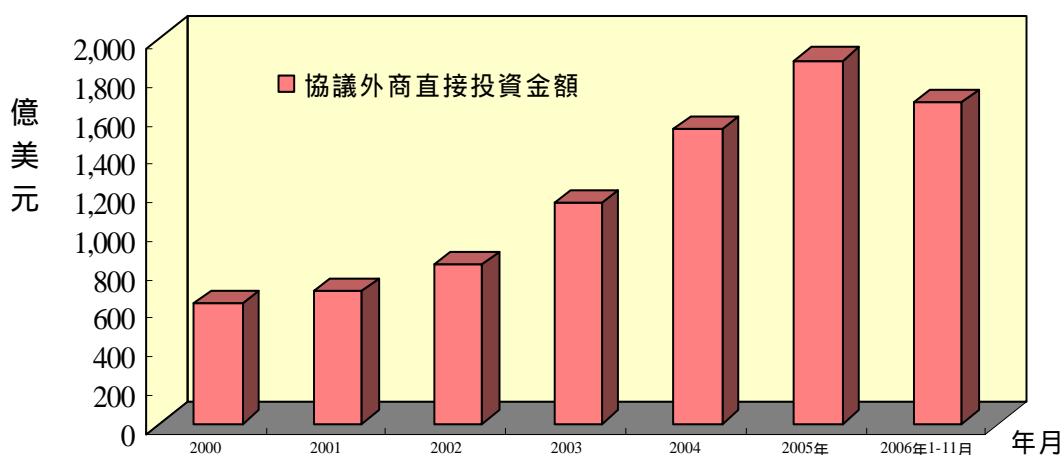
3. 2007年2月底我國外匯存底為2,679.87億美元，排名居全球第三位。
2007年2月底中國大陸外匯存底為11,573.72億美元，排名居全球第一位。



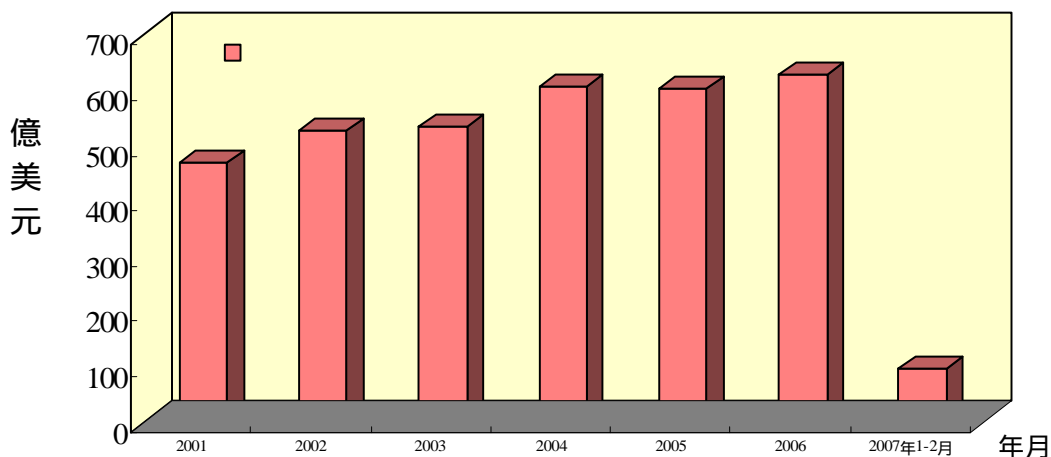
參、中國大陸經濟概況

一、中國大陸利用外資概況

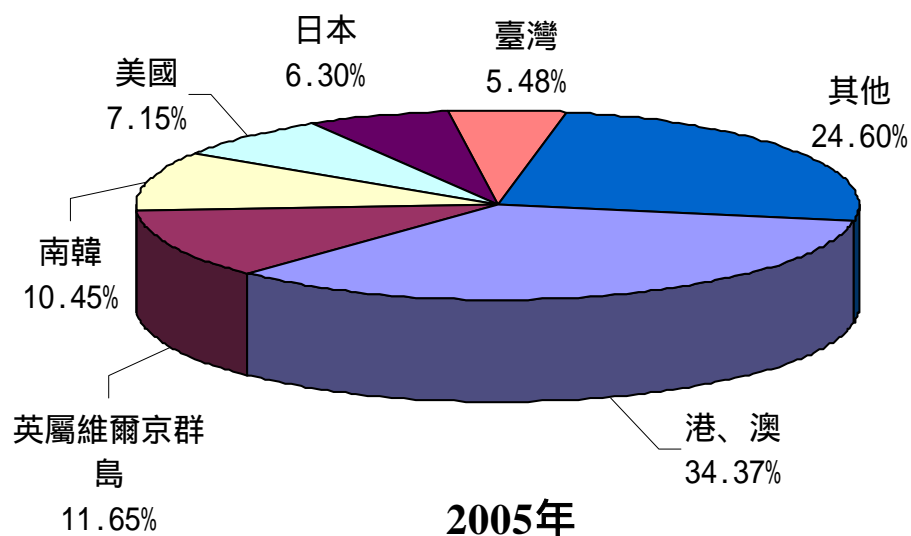
- 受全球景氣趨緩以及企業獲利減少影響，2005年外資對中國大陸直接投資實際金額成長減緩。據中國大陸「商務部」統計，2006年1-11月協議金額1,674.7億美元，較上年同期成長0.2%。至於2007年1-2月中國大陸批准外商直接投資項目共5,716件，較上年同期增加11.29%。自1979年中國大陸採取開放政策至2007年2月底止，累計批准外商投資項目為600,143件。



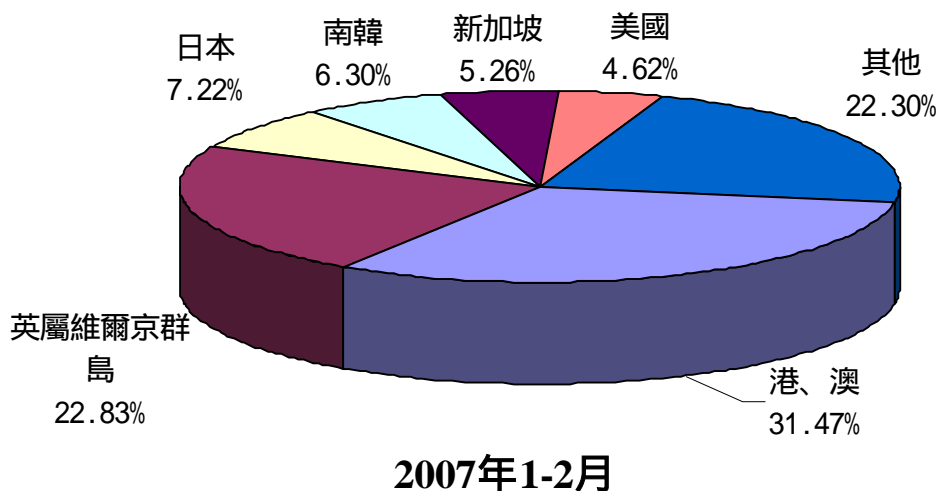
2007年1-2月中國大陸外商直接投資實際金額為97.09億美元，較上年同期增加13.04%。自1979年至2007年2月底止，實際投資金額累計達7,016.06億美元。



2. 據中國大陸「商務部」統計，2005年1至12月中國大陸外商直接投資之協議金額排名方面，依序為港、澳地區649.85億美元（占協議總額的34.37%）、英屬維爾京群島220.28億美元（占協議總額的11.65%）、南韓197.60億美元（占協議總額的10.45%）、美國135.12億美元（占協議總額的7.15%）、日本119.20億美元（占協議總額的6.30%）以及我國103.58億美元（占協議總額的5.48%）等。



2007年1-2月中國大陸外商直接投資實際金額排名方面，依序為港、澳地區 30.56 億美元（占實際總額的 31.47%）、英屬維爾京群島 22.17 億美元（占實際總額的 22.83%）、日本 7.01 億美元（占實際總額的 7.22%）、南韓 6.12 億美元（占實際總額的 6.30%）、新加坡 5.11 億美元（占實際總額的 5.26%）、以及美國 4.48 億美元（占實際總額的 4.62%）等。

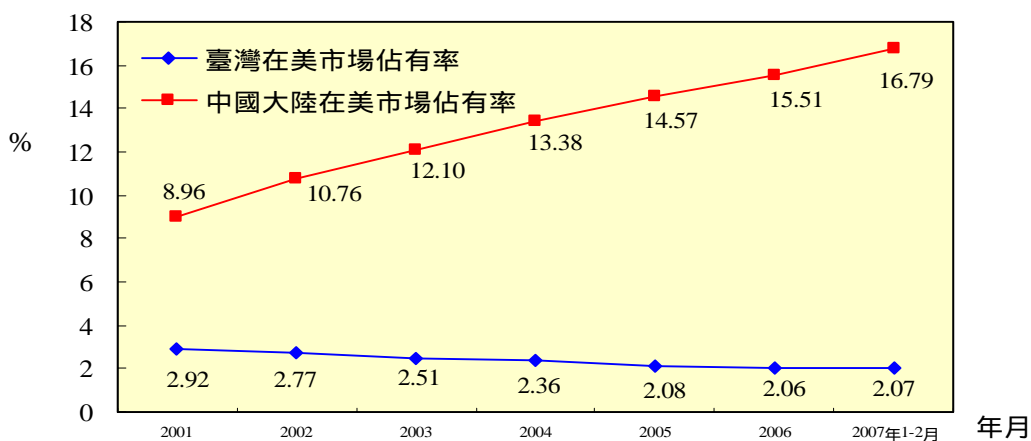


肆、兩岸在國際經濟活動之比較

一、在美市場占有率之比較

隨著臺商在中國大陸設廠生產增多，我國製品在美國市場佔有率呈現逐年減少的趨勢。2007年1-2月美國自我國進口占進口總額 2.07%，較上年底的 2.06%，增加 0.01 個百分點。

2007年1-2月美國自中國大陸進口額占其進口總額之 16.79%，較上年底的 15.51%，增加 1.28 個百分點。



二、 在日市場佔有率概況

近年在台商、日商及其他外商陸續將生產據點轉往中國大陸的情況下，我國製品在日本市場佔有率原呈現逐漸減少趨勢，但 2007 年 1-2 月日本自我國進口占其進口總額 3.54%，與上年底的 3.52% 相比，增加 0.02 個百分點。

同期，中國大陸製品的市佔率呈現下降的態勢。日本自中國大陸進口額占其進口總額之 21.54%，較上年底的 20.51%，增加 1.03 個百分點。

