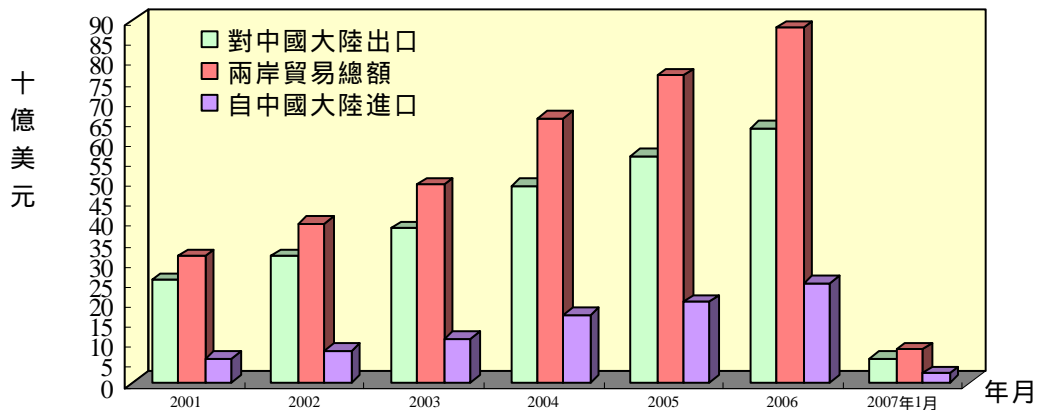


# 統計提要

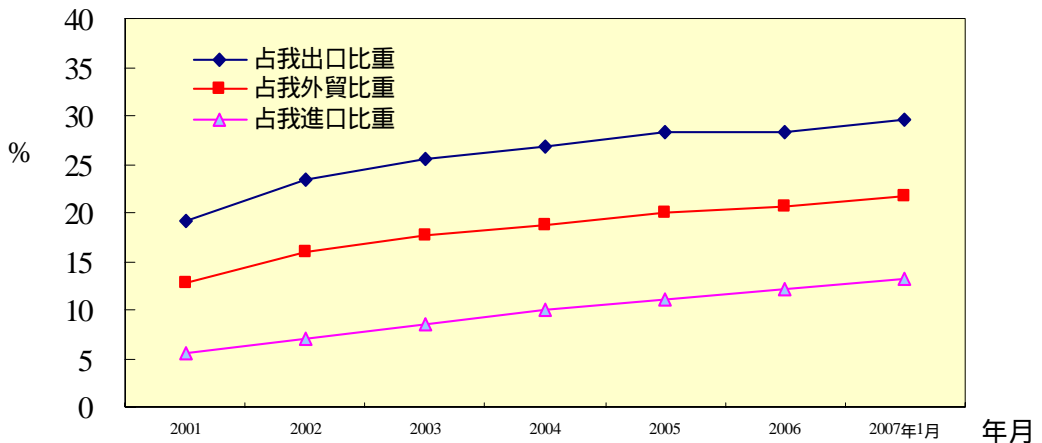
## 壹、兩岸經濟交流重要指標

### 一、兩岸貿易概況

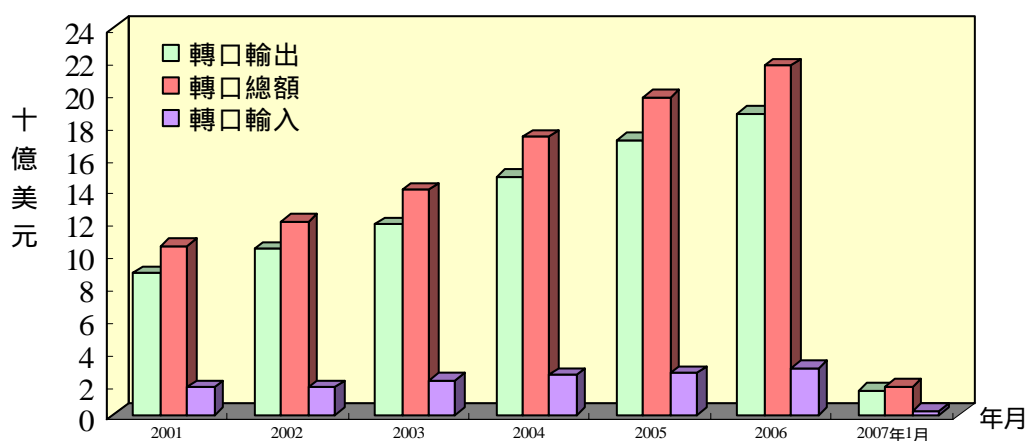
1. 經參考我國及香港海關統計，為精確掌握兩岸貿易數據，已建立我國對中國大陸出口估算公式（參見表 6）。根據此公式計算，2007 年 1 月兩岸貿易總額估計為 82.37 億美元，較上年同期成長 28.1%，其中我對中國大陸輸出估計為 58.79 億美元，較上年同期成長 26.3%，輸入為 23.58 億美元，較上年同期成長 32.9%。（如果對香港貿易部份全數加計，2007 年 1 月我對中國大陸及香港貿易總額達 103.8 億美元，出口 78.14 億美元，進口為 25.67 億美元）。



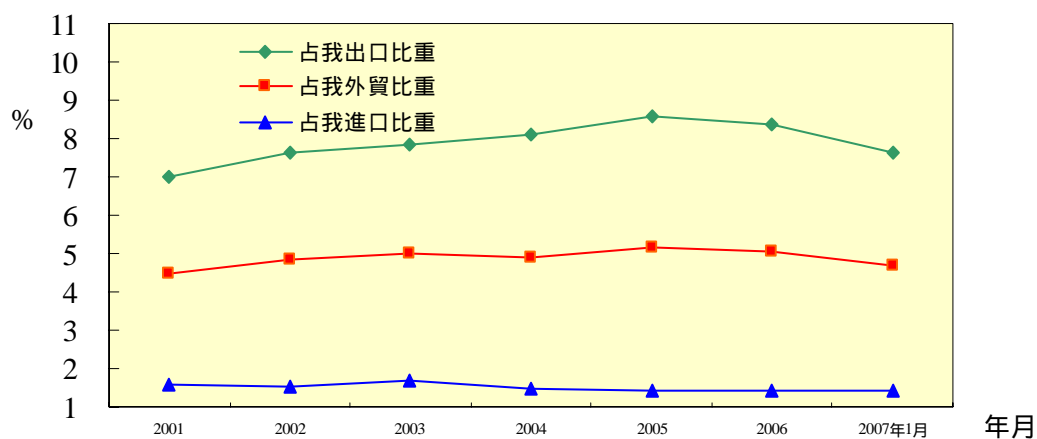
2. 根據上述對兩岸貿易的估計，我國對中國大陸貿易占我外貿之比重近年呈增加之趨勢。2007 年 1 月我國對中國大陸貿易占我外貿比重 21.79%，與上年底 20.65% 相較，增加 1.14 個百分點；其中，出口占我總出口比重 29.62%，與上年底 28.27% 相較，增加 1.35 個百分點，進口占我總進口比重 13.13%，與上年底 12.23% 相較，增加 0.9 個百分點。（如果加計香港部份，2007 年 1 月我對中國大陸及香港貿易佔我外貿總額比重為 27.46%，出口佔我總出口比重為 39.37%，進口占我總進口比重 14.29%）。



3. 據香港海關統計，2007年1月份兩岸經香港轉口貿易總額 17.72 億美元，較上年同期增加 5.1%。其中我國轉口輸出中國大陸金額 15.17 億美元，較上年同期增加 5.3%；轉口輸入金額 2.55 億美元，較上年同期增加 4.4%。

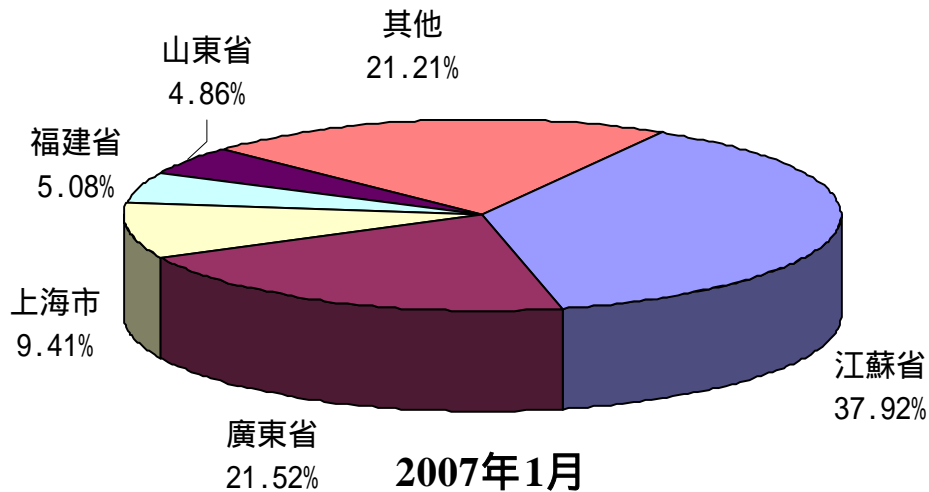


4. 據香港海關統計，2007年1月我國經香港轉口中國大陸貿易占我外貿比重 4.69%，與上年底 5.07% 相較，減少 0.38 個百分點。其中，轉出口占我總出口比重 7.64%，與上年底 8.35% 相較，減少 0.71 個百分點；轉進口占我總進口比重 1.42%，較上年底 1.44%，減少 0.02 個百分點。

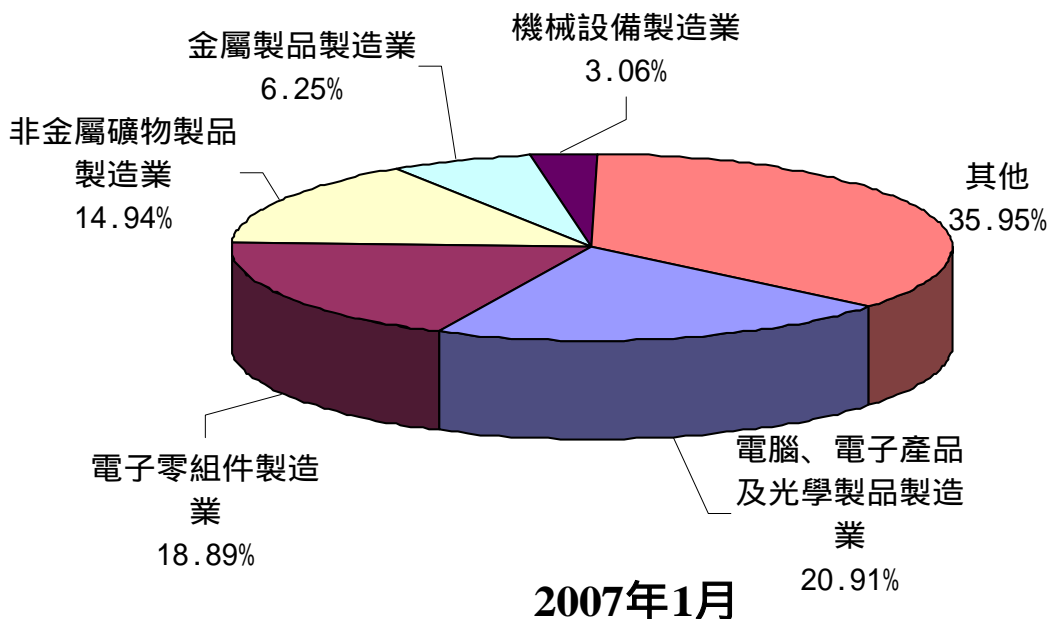


## 二、臺商赴中國大陸投資概況

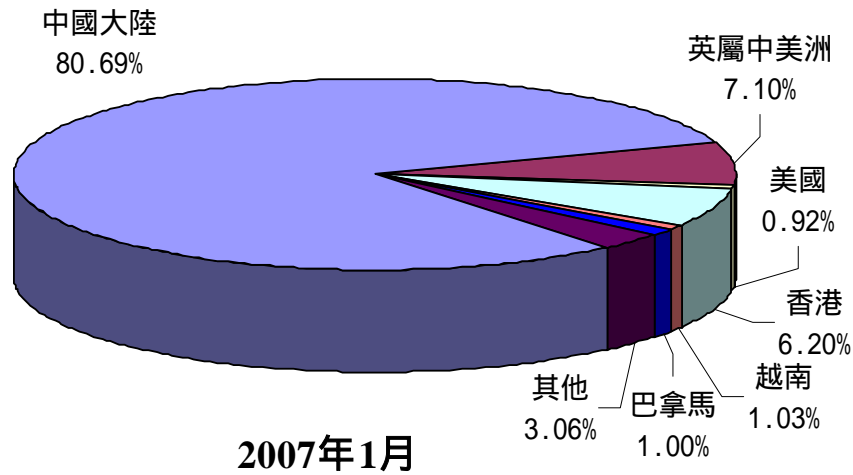
1. 據經濟部投資審議委員會統計，2007年1月臺商對中國大陸經核准投資件數共計105件，較上年同期增加25.0%，總核准金額為8.1億美元，較上年同期增加46.95%，臺商投資主要集中在江蘇省、廣東省、上海市、福建省、山東省等地區，投資金額依序為3.1億美元（占總金額37.92%）、1.7億美元（占總金額21.52%）、0.76億美元（占總金額9.41%）、0.41億美元（占總金額5.08%）、0.39億美元（占總金額4.86%）。



至於臺商投資行業 2007年1月主要分佈於電腦、電子產品及光學製品製造業、電子零組件製造業、非金屬礦物製品製造業、金屬製品製造業、機械設備製造業，投資金額依序為1.69億美元（占總金額20.91%）、1.53億美元（占總金額18.89%）、1.21億美元（占總金額14.94%）、0.51億美元（占總金額6.25%）、0.25億美元（占總金額3.06%）。

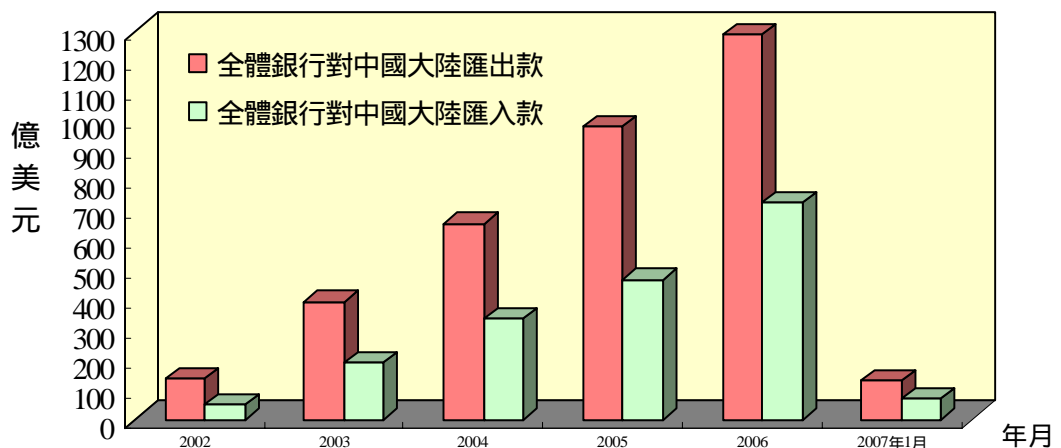


2. 據經濟部投資審議委員會統計，2007年1月我國核准對外投資（含對中國大陸投資）件數共計133件，金額為10.04億美元，其中核准赴中國大陸投資金額為8.1億美元，占我核准對外投資總額80.69%，位居第一位。累計自1991年至2007年1月底止，臺商對中國大陸投資總核准件數35,647件，總核准金額達557.08億美元，占我核准對外投資總額的54.8%，位居第一位。



### 三、兩岸匯款概況

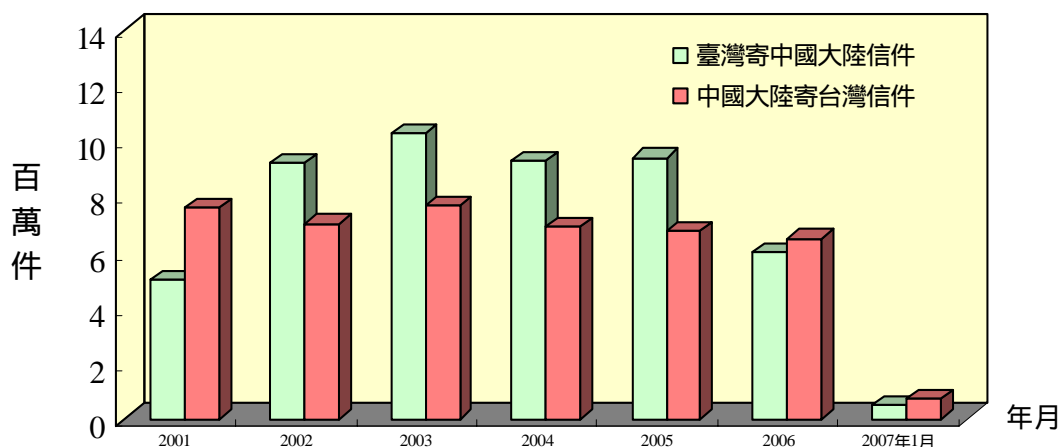
我國全體銀行對中國大陸匯出匯入款持續逐年加速成長。2007年1月全體銀行對中國大陸匯出款為129.3億美元，跟上年同期相較增加31.35%。2007年1月全體銀行自中國大陸匯入款為69.73億美元，跟上年同期相較增加34.3%。



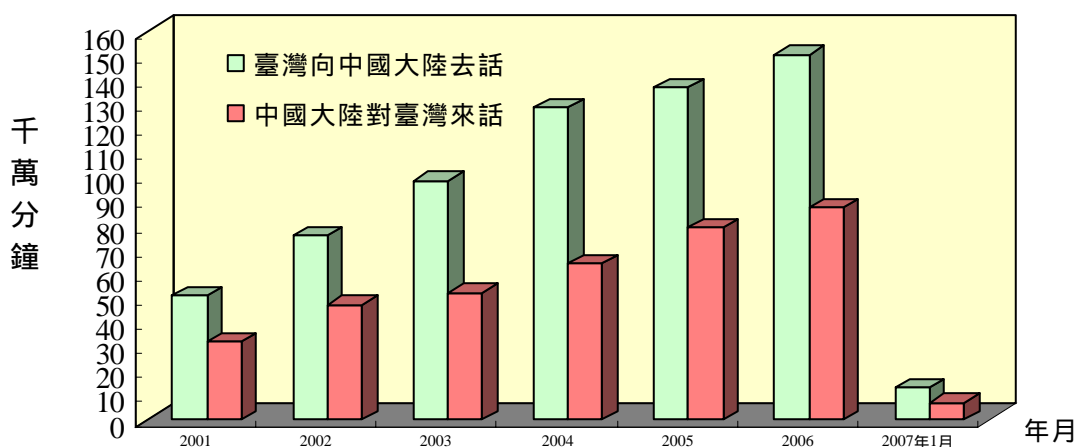
#### 四、郵電往返概況

1. 2007年1月從我國寄往中國大陸信件共計48.69萬件，與上年同期相較減少23.3%。

同期自中國大陸寄至我國信件共計72.9萬件，與上年同期相較則減少1.53%。



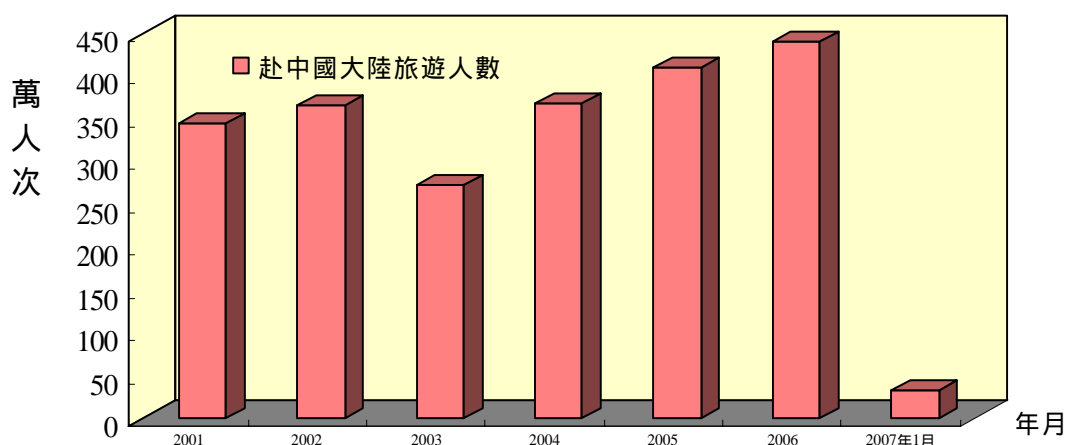
2. 我國對中國大陸通話時間持續多於中國大陸對我國的通話時間。2007年1月我國對中國大陸通話次數為2,926.6萬通，通話時間為13,018.1萬分鐘，較上年同期增加0.8%，平均每通通話時間為4.4分鐘。2007年1月中國大陸對我國通話次數為3,019.78萬通，通話時間為6,870.41萬分鐘，較上年同期減少5.4%，平均每通通話時間約2.3分鐘。



## 五、我國民眾赴中國大陸旅遊人數

據中國旅遊年鑑及中國統計月報估計，2007年1月我國民眾赴中國大陸旅遊人數約達31.93萬人次，較上年同期增加19.95%。

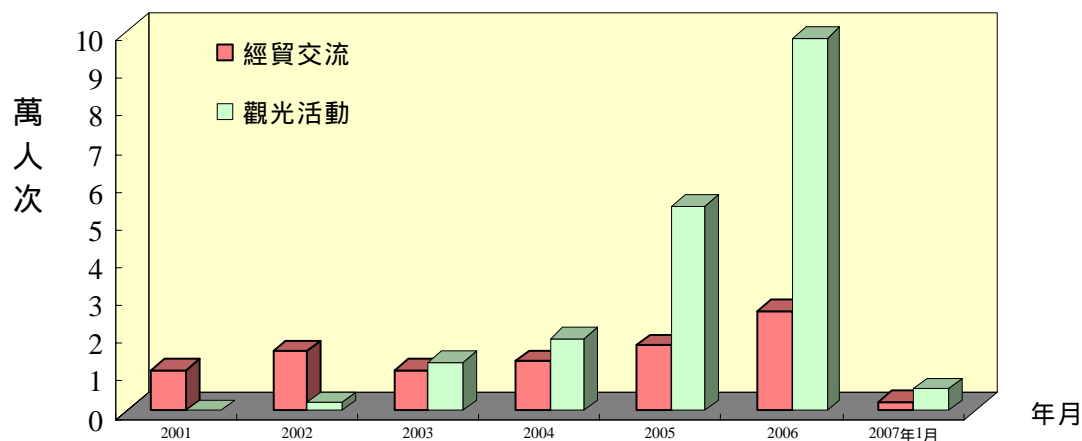
累計自1987年至2007年1月底止，我國民眾赴中國大陸旅遊人數共計4,272.7萬人次。



## 六、中國大陸人民來臺人數

自2003年起中國大陸人民來台觀光人數開始超過經貿活動人數，並持續快速成長中。據我國內政部警政署統計，2007年1月中國大陸人民來臺總人數為1.62萬人次，較上年同期增加14.33%。其中經貿交流為2,354人次，較上年同期增加102.23%，觀光活動為5,943人次，較上年同期增加12.13%。

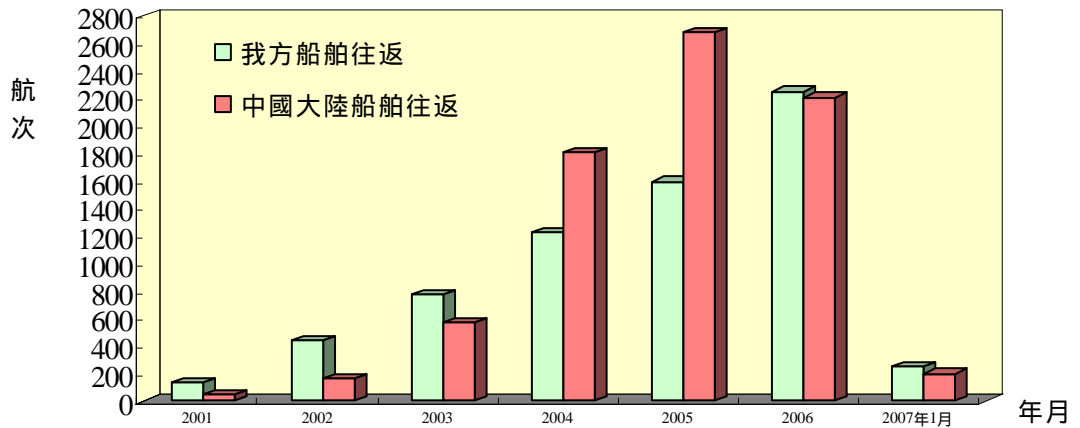
累計自1987年至2007年1月底止，中國大陸人民來臺總人數共計156.0萬人次。



## 七、金馬「小三通」航運、人員往來統計

### 1. 金馬「小三通」航運往來統計

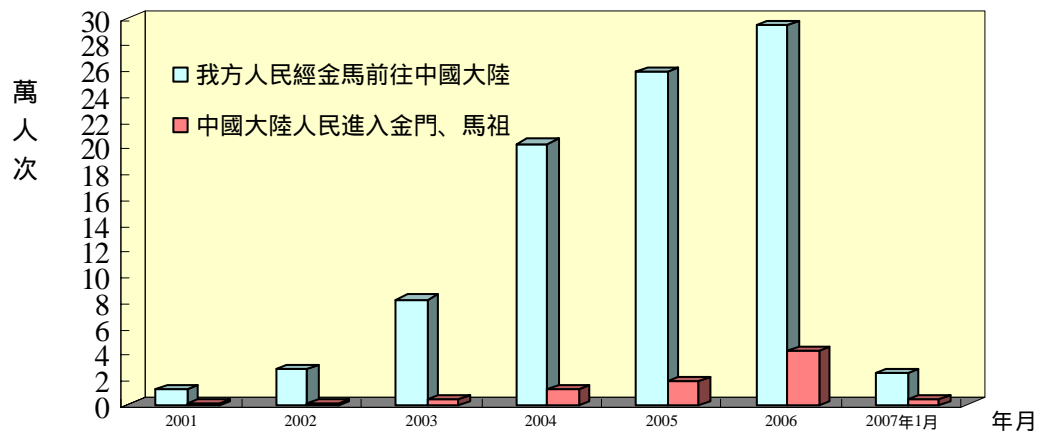
據我國交通部統計，2007年1月我方船舶往返航次為255次，較上年同期增加78.32%。中國大陸船舶為199航次，較上年同期增加23.60%。累計自2001年至2007年1月底止，兩岸船舶往返航次共計14,337航次。



### 2. 金馬「小三通」人員往來統計

據我國內政部警政署統計，2007年1月我方人民經金馬前往中國大陸人次為2.45萬人，較上年同期增加15.42%。中國大陸人民進入金門、馬祖為3,861人次，較上年同期增加89.82%。

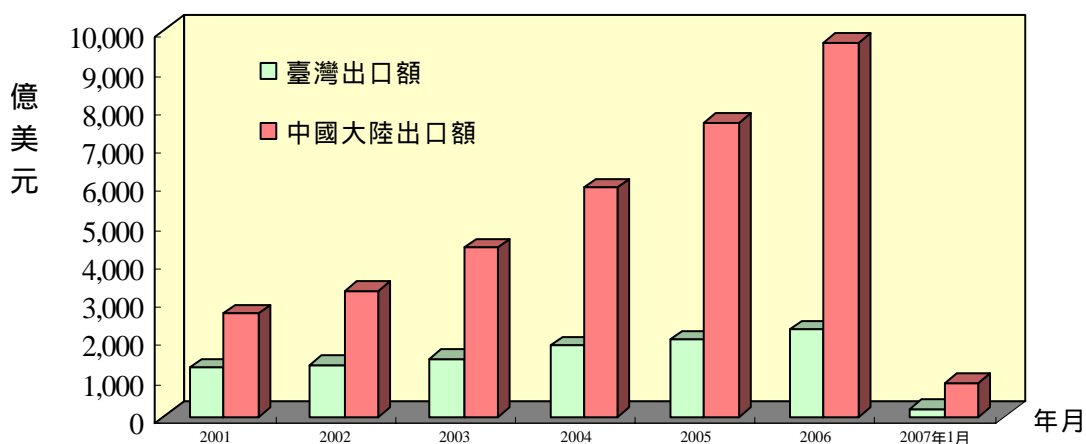
累計自2001年至2007年1月底止，兩岸金馬「小三通」人員往來統計人次共計98.44萬人。



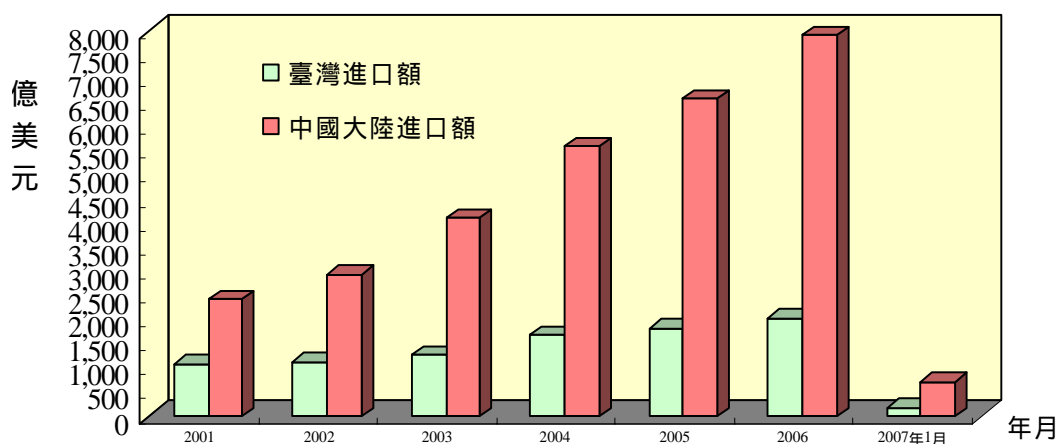
## 貳、兩岸重要經濟指標

### 一、兩岸對外貿易狀況

1. 據我國海關統計, 2007年1月我國出口額 198.5 億美元, 較上年同期成長 17.9%。  
據中國大陸海關統計, 2007年1月中國大陸出口金額為 866.2 億美元, 較上年同期成長 33.0%。



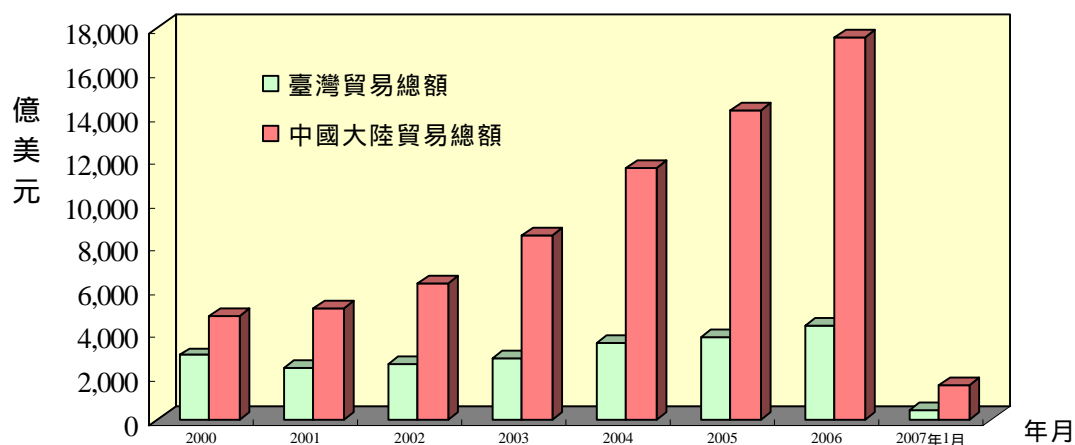
2. 據我國海關統計, 2007年1月我國進口金額為 179.6 億美元, 較上年同期增加 23.8%。  
2007年1月中國大陸進口總值 707.6 億美元, 較上年同期增加 27.5%。





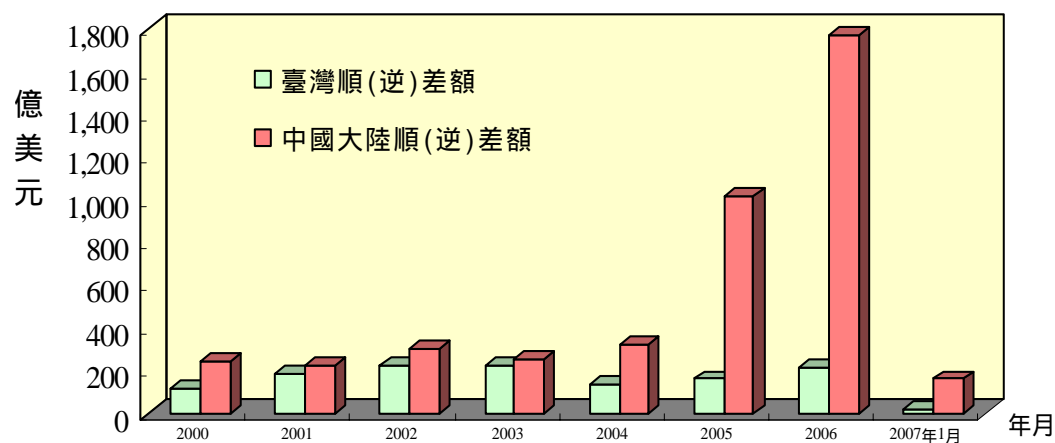
3. 據我國海關統計，我國 2007 年 1 月貿易總額為 378.0 億美元，較上年同期增加 20.60%。

據中國大陸海關統計，中國大陸 2007 年 1 月貿易總額為 1,573.8 億美元，較上年同期增加 30.5%。



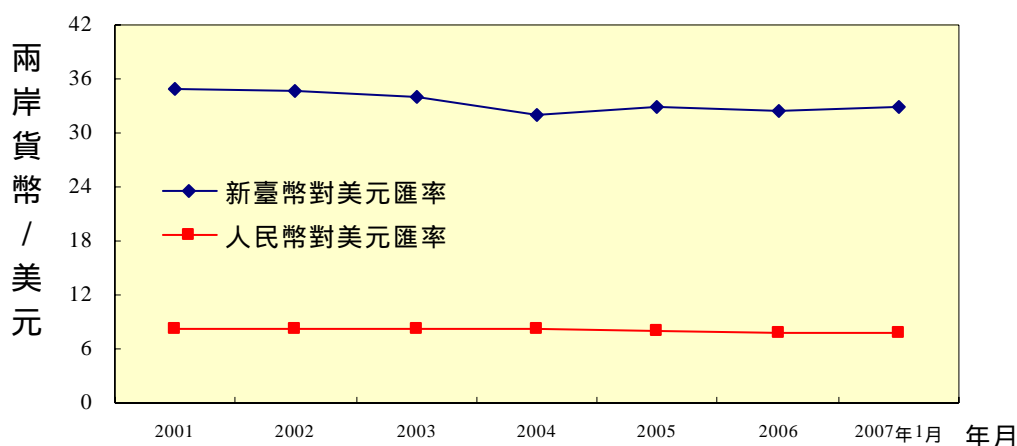
4. 據我國海關統計，我國 2007 年 1 月貿易順差 18.9 億美元。

據中國大陸海關統計，中國大陸 2007 年 1 月貿易順差 158.5 億美元。

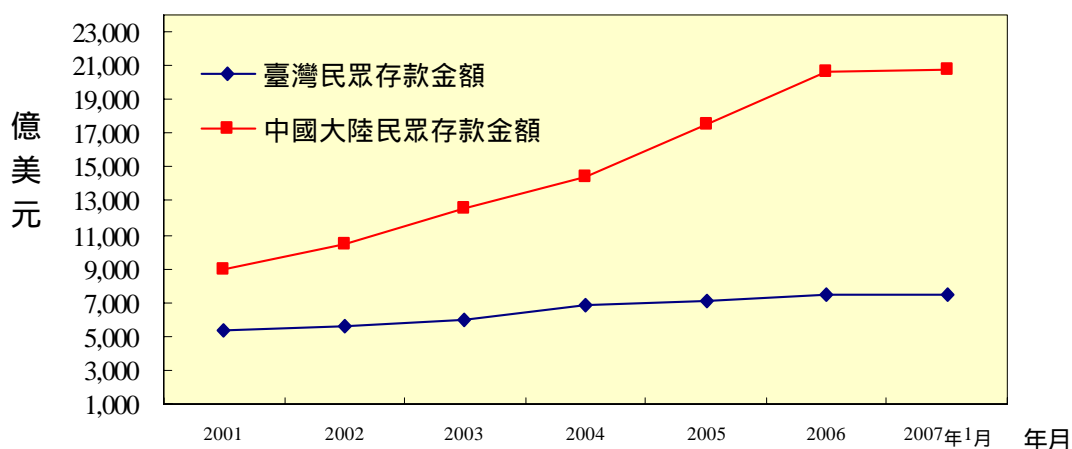


## 二、金融

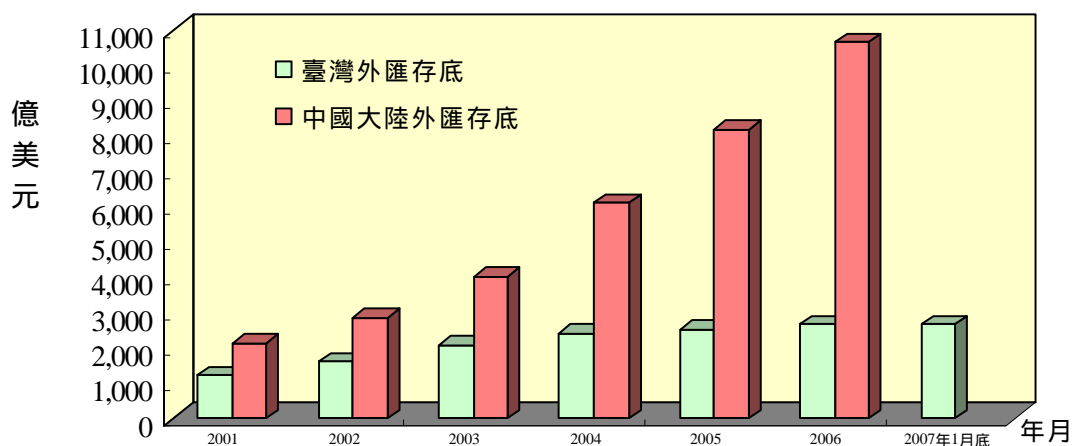
1. 新台幣兌美元 2007 年 1 月底報收 1 美元兌新台幣 32.949 元，較上月底貶值 1.08%；中國大陸方面，中國大陸當局於 2005 年 7 月 21 日宣佈不再盯住美元，改以市場供求為基礎，參考一籃子貨幣，實施有管理的浮動匯率制，並一舉將人民幣兌美元匯價調整升值 2.1%至 8.11 元，每日波動幅度在公佈美元交易中中間價上下 0.03%間浮動。之後人民幣兌美元匯價即呈現逐漸升值的態勢，至 2007 年 1 月底 1 美元兌人民幣報收 7.7776 元，較上月底升值 0.4%。經美元折算後，1 元新台幣換算 0.24 元人民幣，1 元人民幣則換算為 4.24 元新台幣。



2. 近年來我國與中國大陸民眾存款餘額均呈現增長的態勢。2007 年 1 月我國民眾存款餘額 7,462.17 億美元；中國大陸民眾存款餘額達 20,805.26 億美元。



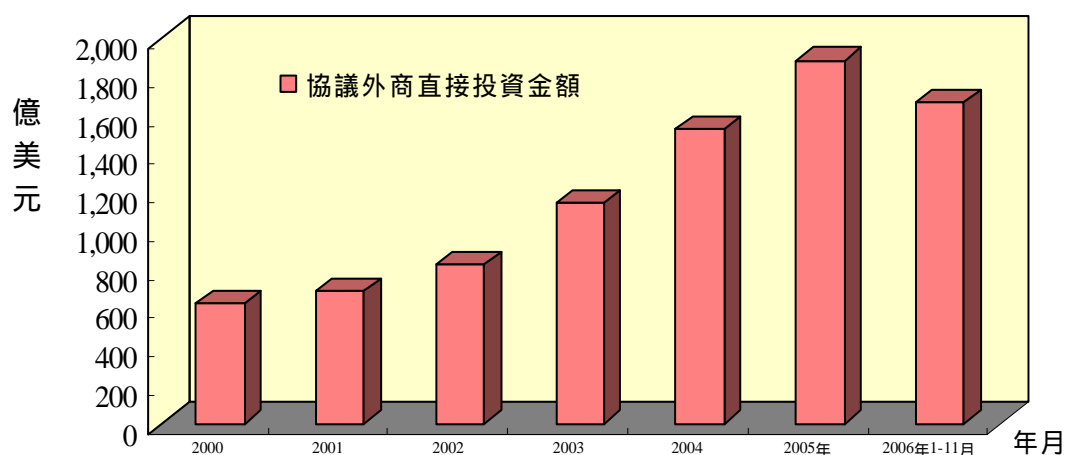
3. 2007年1月底我國外匯存底為2,659.72億美元，排名居全球第三位。  
2006年12月底中國大陸外匯存底為10,663.44億美元，排名居全球第一位。



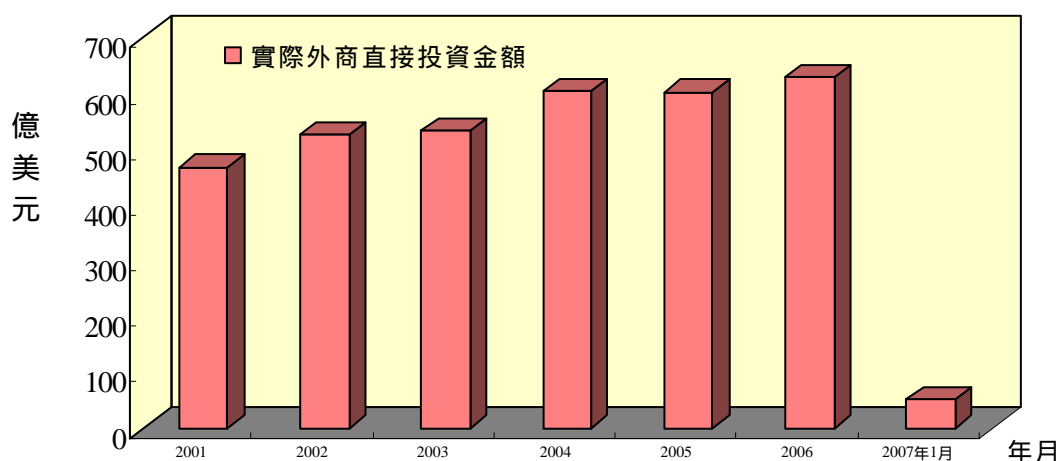
### 參、中國大陸經濟概況

#### 一、中國大陸利用外資概況

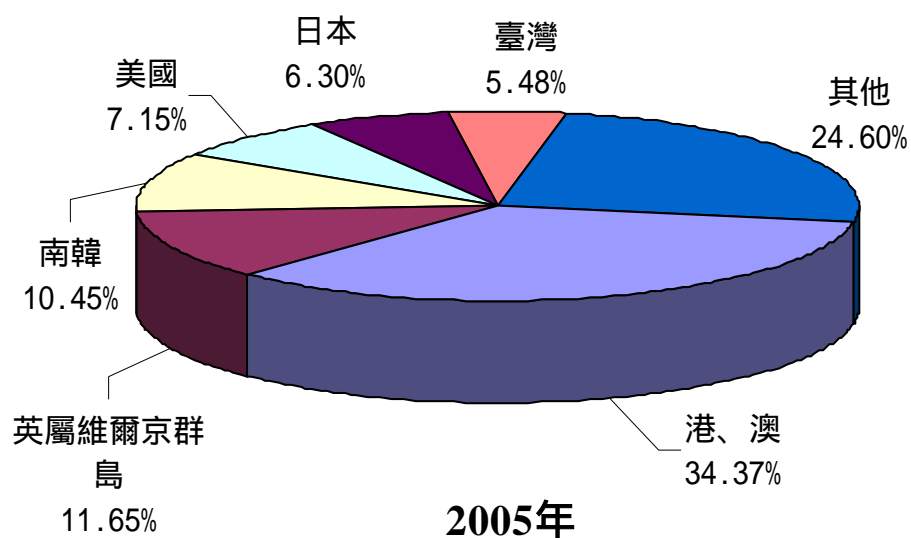
1. 受全球景氣趨緩以及企業獲利減少影響，2005年外資對中國大陸直接投資實際金額成長減緩。據中國大陸「商務部」統計，2005年中國大陸批准外商直接投資項目共44,001件，金額達1,890.65億美元，較上年同期成長23.19%，此增速較2004年同期大幅減少10.19個百分點。2006年1-11月協議金額1,674.7億美元。至於2007年1月中國大陸批准外商直接投資項目共3,370件，較上年同期增加10.7%。自1979年中國大陸採取開放政策至2006年12月底止，累計批准外商投資項目594,427件，協議金額達1兆2,856.74億美元。自1979年中國大陸採取開放政策至2007年1月底止，累計批准外商投資項目為597,797件。



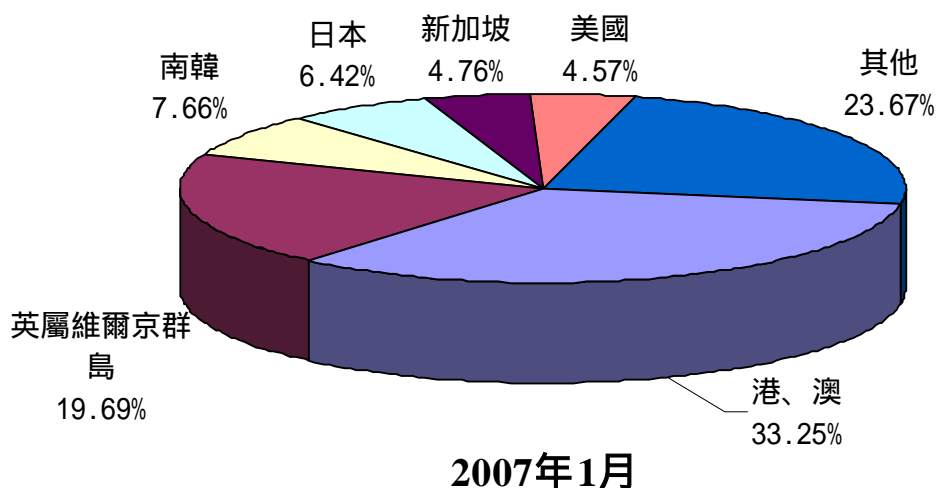
2007年1月中國大陸外商直接投資實際金額為51.75億美元，較上年同期增加13.9%。自1979年至2007年1月底止，實際投資金額累計達6,970.72億美元。



2. 據中國大陸「商務部」統計，2005年1至12月中國大陸外商直接投資之協議金額排名方面，依序為港、澳地區649.85億美元（占協議總額的34.37%）、英屬維爾京群島220.28億美元（占協議總額的11.65%）、南韓197.60億美元（占協議總額的10.45%）、美國135.12億美元（占協議總額的7.15%）、日本119.20億美元（占協議總額的6.30%）以及我國103.58億美元（占協議總額的5.48%）等。



2007年1月中國大陸外商直接投資實際金額排名方面，依序為港、澳地區 17.21 億美元（占實際總額的 33.25%）、英屬維爾京群島 10.19 億美元（占實際總額的 19.69%）、南韓 3.96 億美元（占實際總額的 7.66%）、日本 3.32 億美元（占實際總額的 6.42%）、新加坡 2.46 億美元（占實際總額的 4.76%）、以及美國 2.36 億美元（占實際總額的 4.57%）等。

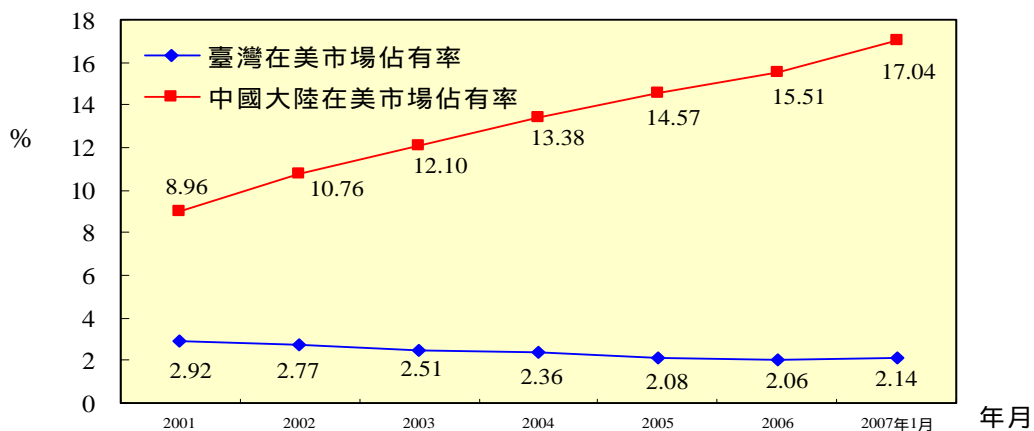


#### 肆、兩岸在國際經濟活動之比較

##### 一、在美市場占有率之比較

隨著臺商在中國大陸設廠生產增多，我國製品在美國市場佔有率呈現逐年減少的趨勢。2007年1月美國自我國進口占進口總額 2.14%，較上年底的 2.06%，增加 0.08 個百分點。

2007年1月美國自中國大陸進口額占其進口總額之 17.04%，較上年底的 15.51%，增加 1.53 個百分點。



## 二、 在日市場佔有率概況

近年在台商、日商及其他外商陸續將生產據點轉往中國大陸的情況下，我國製品在日本市場佔有率原呈現逐漸減少趨勢，但 2007 年 1 月日本自我國進口占其進口總額 3.64%，與上年底的 3.52% 相比，增加 0.12 個百分點。

同期，中國大陸製品的市佔率呈現下降的態勢。日本自中國大陸進口額占其進口總額之 21.19%，較上年底的 20.51%，增加 0.68 個百分點。

