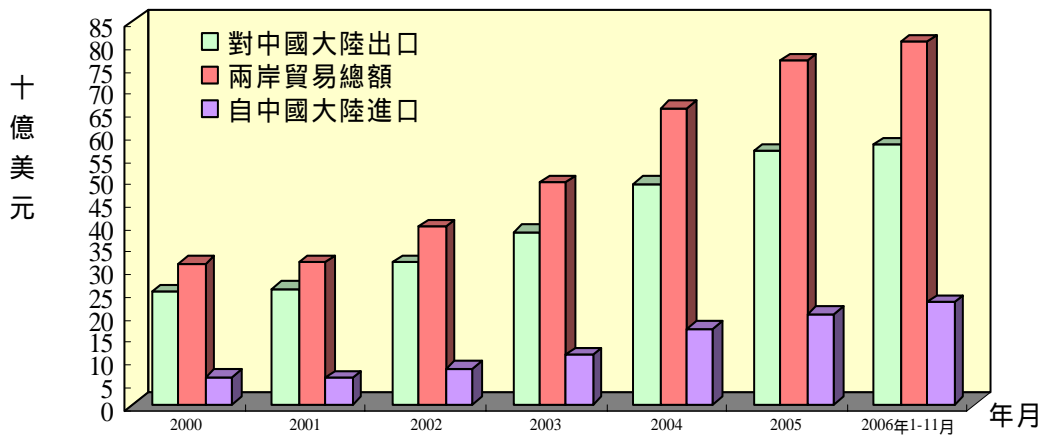


# 統計提要

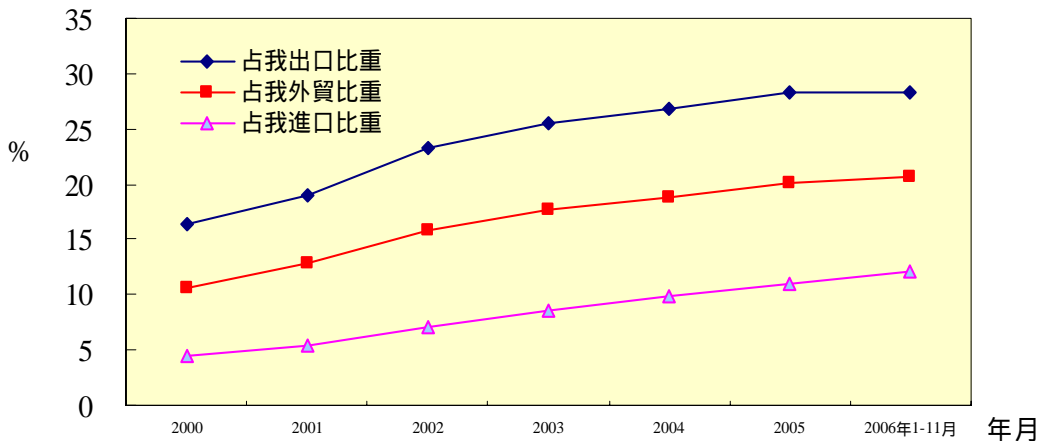
## 壹、兩岸經濟交流重要指標

### 一、兩岸貿易概況

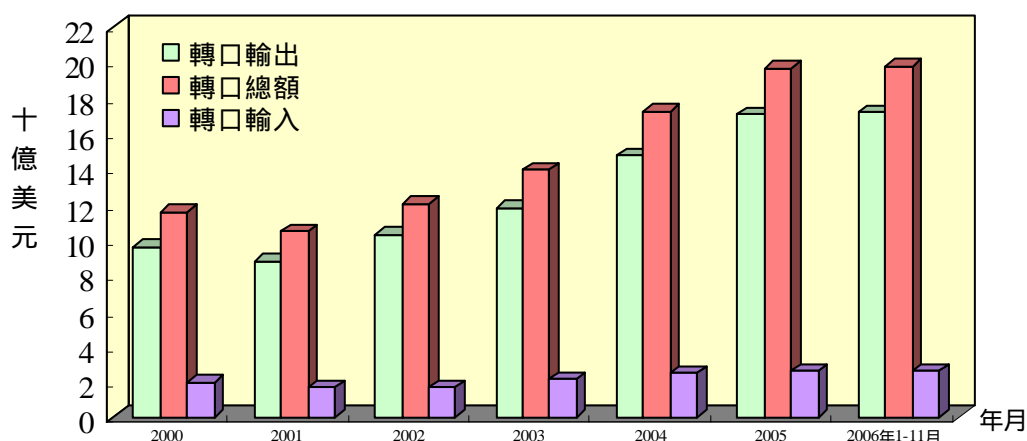
1.經參考我國及香港海關統計，為精確掌握兩岸貿易數據，已建立我國對中國大陸出口估算公式（參見表6）。根據此公式計算，2006年1-11月兩岸貿易總額估計為804.03億美元，較上年同期成長15.8%，其中我對中國大陸輸出估計為577.41億美元，較上年同期成長13.0%，輸入為226.62億美元，較上年同期成長23.7%。（如果對香港貿易部份全數加計，2006年1-11月我對中國大陸及香港貿易總額達1,056.45億美元，出口813.0億美元，進口為243.44億美元）。



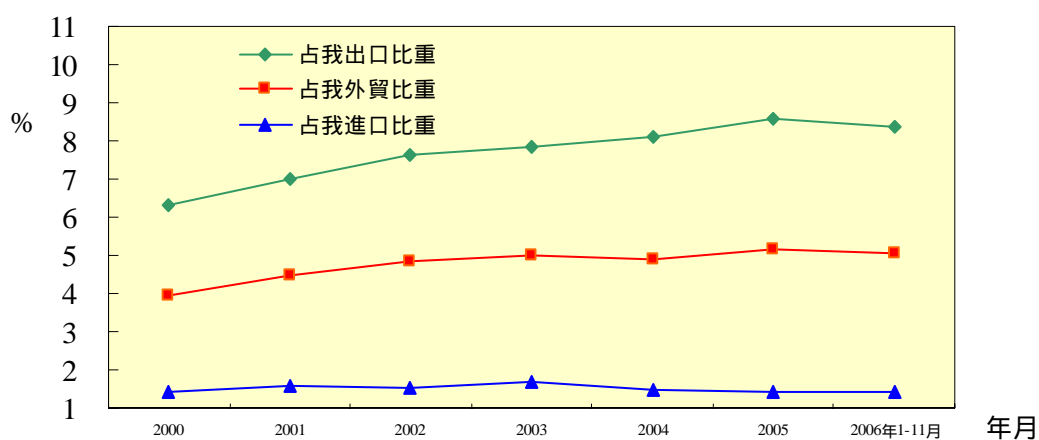
2.根據上述對兩岸貿易的估計，我國對中國大陸貿易占我外貿之比重近年呈增加之趨勢。2006年1-11月我國對中國大陸貿易占我外貿比重20.59%，與上年底20.04%相較，增加0.55個百分點；其中，出口占我總出口比重28.25%，與上年底28.36%相較，減少0.11個百分點，進口占我總進口比重12.18%，與上年底11.0%相較，增加1.18個百分點。（如果加計香港部份，2006年1-11月我對中國大陸及香港貿易佔我外貿總額比重為27.06%，出口佔我總出口比重為39.77%，進口占我總進口比重13.09%）。



3. 據香港海關統計，2006年1-11月份兩岸經香港轉口貿易總額198.02億美元，較上年同期增加10.0%。其中我國轉口輸出中國大陸金額171.57億美元，較上年同期增加9.9%；轉口輸入金額26.45億美元，較上年同期增加10.9%。

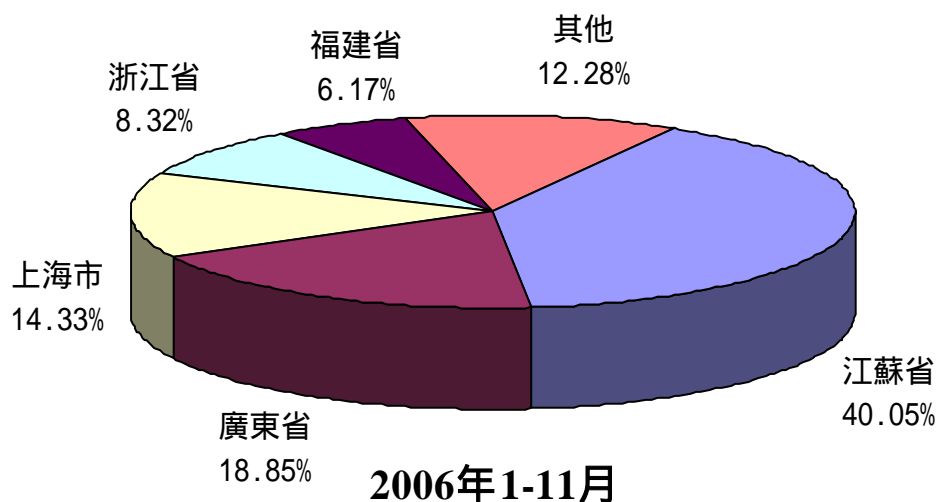


4. 據香港海關統計，2006年1-11月我國經香港轉口中國大陸貿易占我外貿比重5.07%，與上年底5.17%相較，減少0.1個百分點。其中，轉出口占我總出口比重8.39%，與上年底8.6%相較，減少0.21個百分點；轉進口占我總進口比重1.42%，較上年底1.44%，減少0.02個百分點。

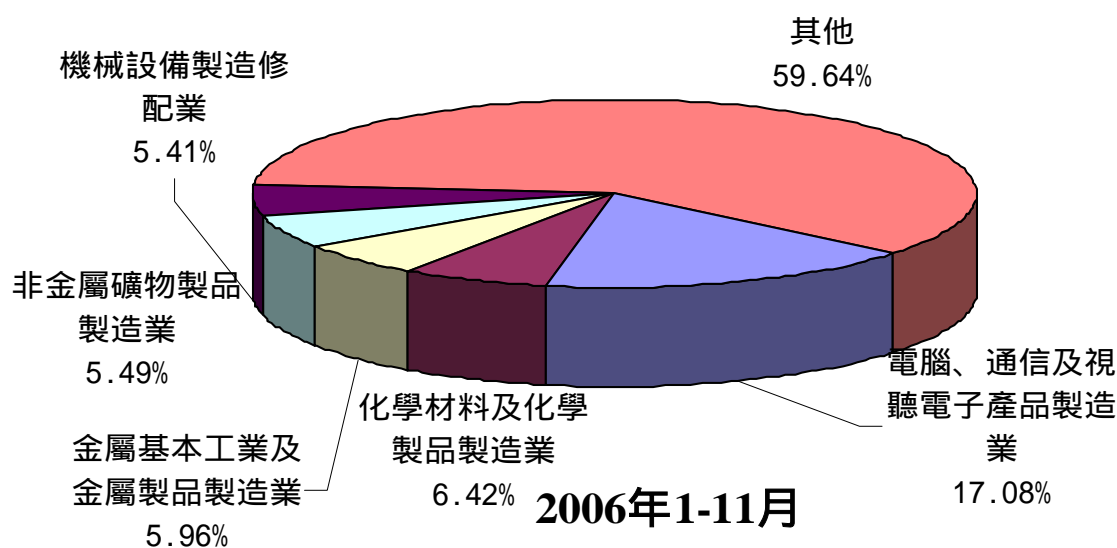


## 二、臺商赴中國大陸投資概況

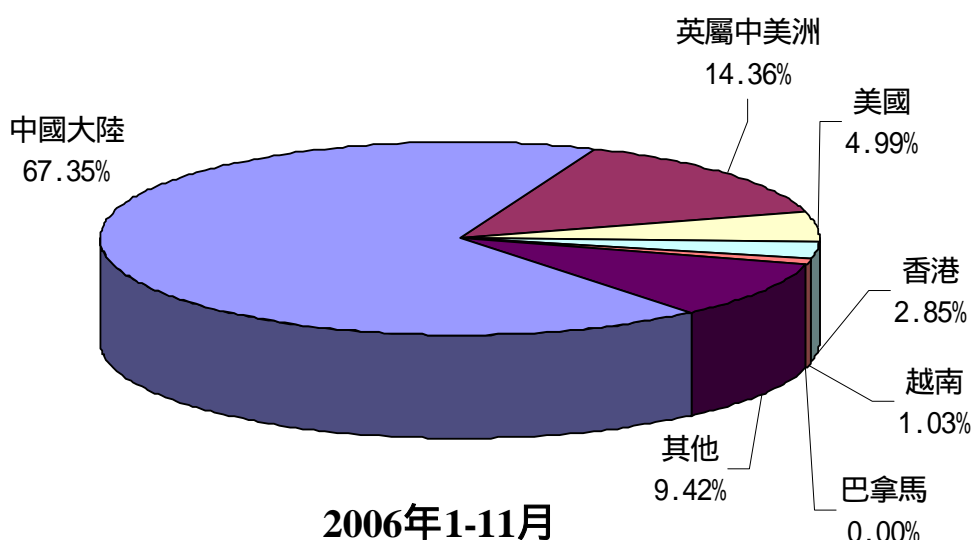
1. 據經濟部投資審議委員會統計，2006年1-11月臺商對中國大陸經核准投資件數共計983件，較上年同期減少17.26%，總核准金額為64.01億美元，較上年同期增加13.8%，臺商投資主要集中在江蘇省、廣東省、上海市、浙江省、福建省等地區，投資金額依序為25.64億美元（占總金額40.05%）、12.07億美元（占總金額18.85%）、9.17億美元（占總金額14.33%）、5.33億美元（占總金額8.32%）、3.95億美元（占總金額6.17%）。



至於臺商投資行業 2006年1-11月主要分佈於電腦、通信及視聽電子產品製造業、化學材料及化學製品製造業、金屬基本工業及金屬製品製造業、非金屬礦物製品製造業、機械設備製造修配業，投資金額依序為10.93億美元（占總金額17.08%）、4.11億美元（占總金額6.42%）、3.82億美元（占總金額5.96%）、3.52億美元（占總金額5.49%）、3.47億美元（占總金額5.41%）。

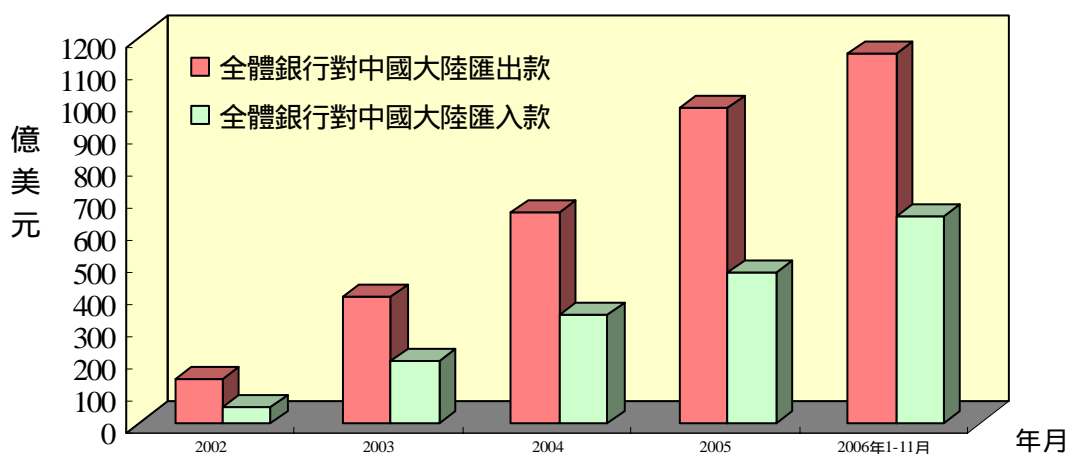


2. 據經濟部投資審議委員會統計，2006年1-11月我國核准對外投資（含對中國大陸投資）件數共計1,410件，金額為95.04億美元，其中核准赴中國大陸投資金額為64.01億美元，占我核准對外投資總額67.35%，位居第一位。累計自1991年至2006年11月底止，臺商對中國大陸投資總核准件數35,435件，總核准金額達536.57億美元，占我核准對外投資總額的54.64%，位居第一位。



### 三、兩岸匯款概況

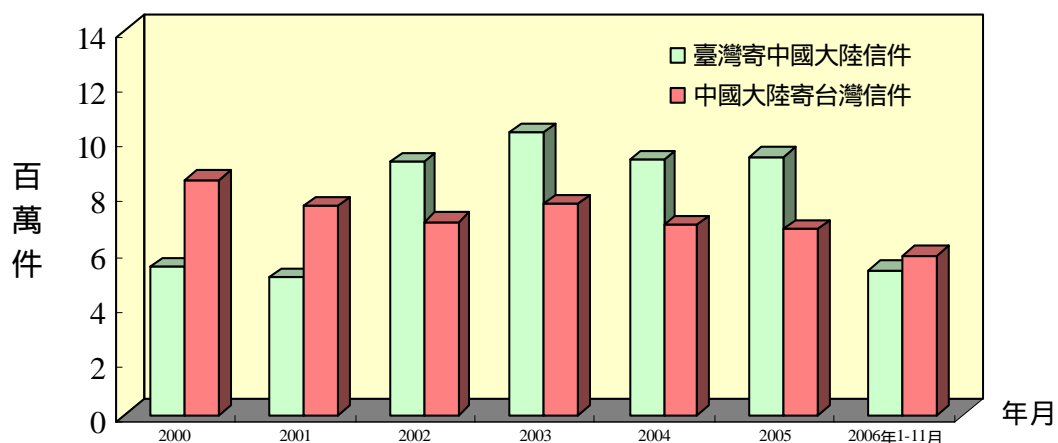
我國全體銀行對中國大陸匯出匯入款持續逐年加速成長。2006年1-11月全體銀行對中國大陸匯出款為1,149.14億美元，跟上年同期相較增加33.37%。2006年1-11月全體銀行自中國大陸匯入款為644.31億美元，跟上年同期相較增加61.53%。



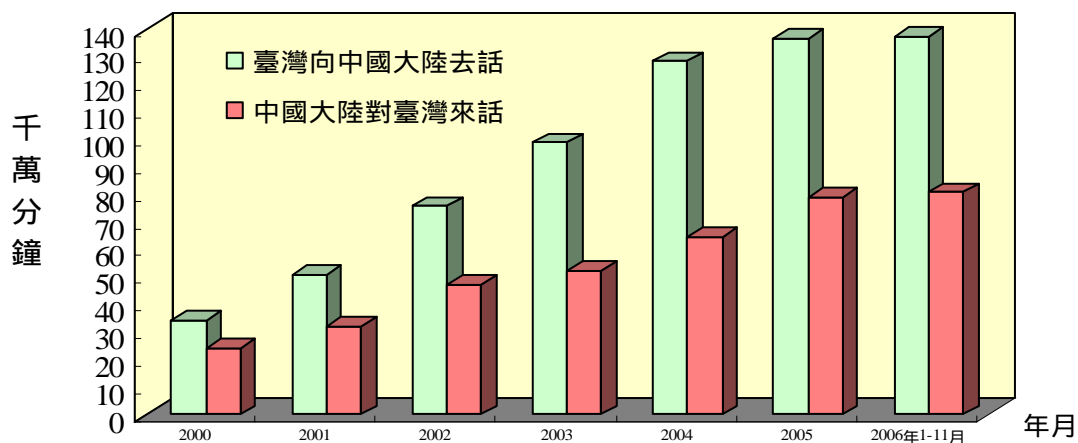
#### 四、郵電往返概況

1. 2006年1-11月從我國寄往中國大陸信件共計526.5萬件，與上年同期相較減少38.75%。

同期自中國大陸寄至我國信件共計579.9萬件，與上年同期相較則減少2.88%。



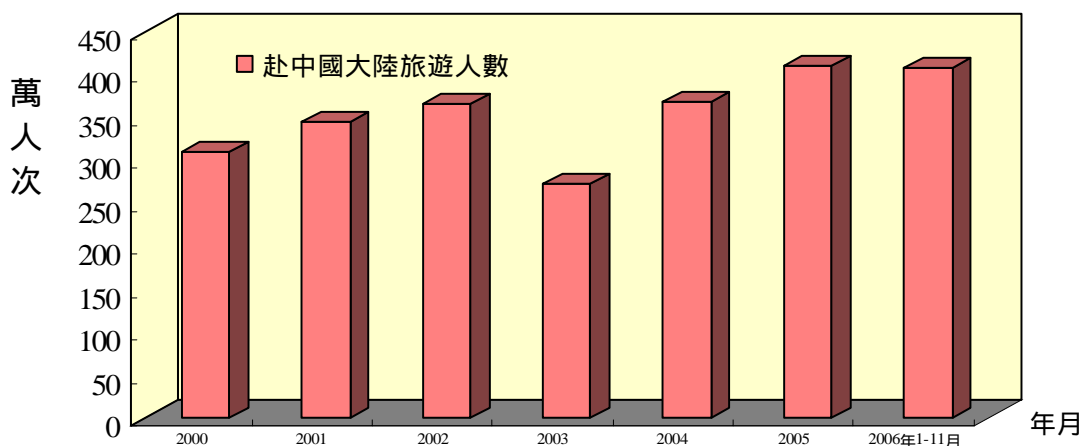
2. 我國對中國大陸通話時間持續多於中國大陸對我國的通話時間。2006年1-11月我國對中國大陸通話次數為31,949.1萬通，通話時間為137,676.3萬分鐘，較上年同期增加10.1%，平均每通通話時間為4.3分鐘。2006年1-11月中國大陸對我國通話次數為32,929.7萬通，通話時間為80,974.2萬分鐘，較上年同期增加12.9%，平均每通通話時間約2.5分鐘。



## 五、我國民眾赴中國大陸旅遊人數

據中國旅遊年鑑及中國統計月報估計，2006年1-11月我國民眾赴中國大陸旅遊人數約達408.48萬人次，較上年同期增加6.91%。

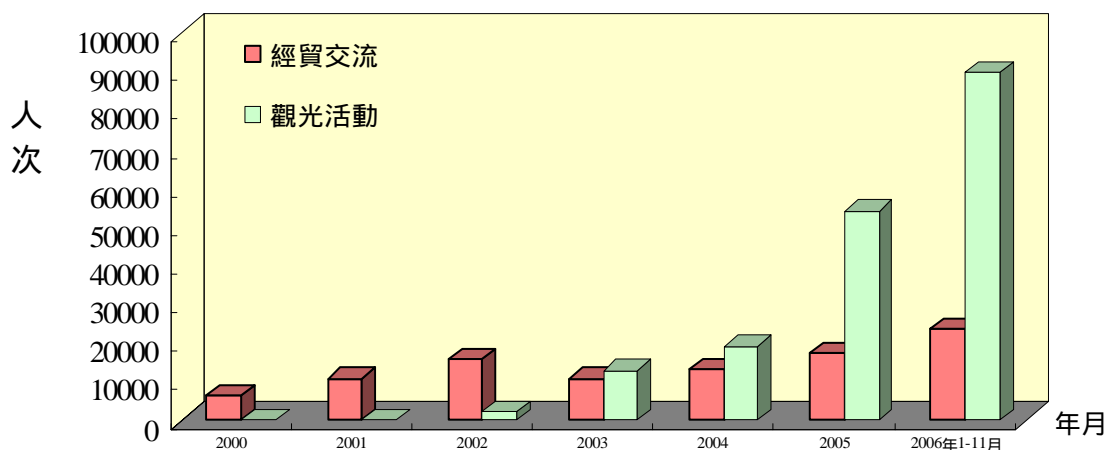
累計自1987年至2006年11月底止，我國民眾赴中國大陸旅遊人數共計4,208.19萬人次。



## 六、中國大陸人民來臺人數

自2003年起中國大陸人民來台觀光人數開始超過經貿活動人數，並持續快速成長中。據我國內政部警政署統計，2006年1-11月中國大陸人民來臺總人數為22.15萬人次，較上年同期增加45.51%。其中經貿交流為2.36萬人次，較上年同期增加56.21%，觀光活動為9.01萬人次，較上年同期增加102.54%。

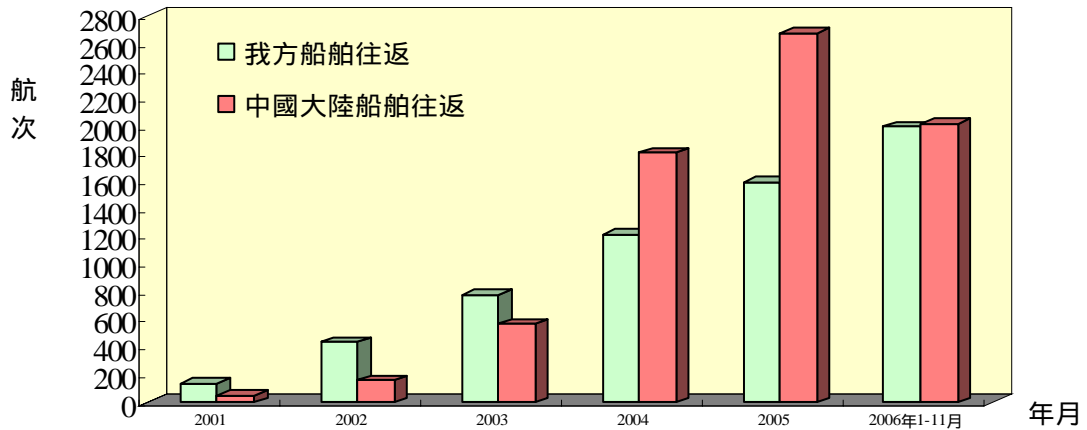
累計自1987年至2006年11月底止，中國大陸人民來臺總人數共計152.22萬人次。



## 七、金馬「小三通」航運、人員往來統計

### 1. 金馬「小三通」航運往來統計

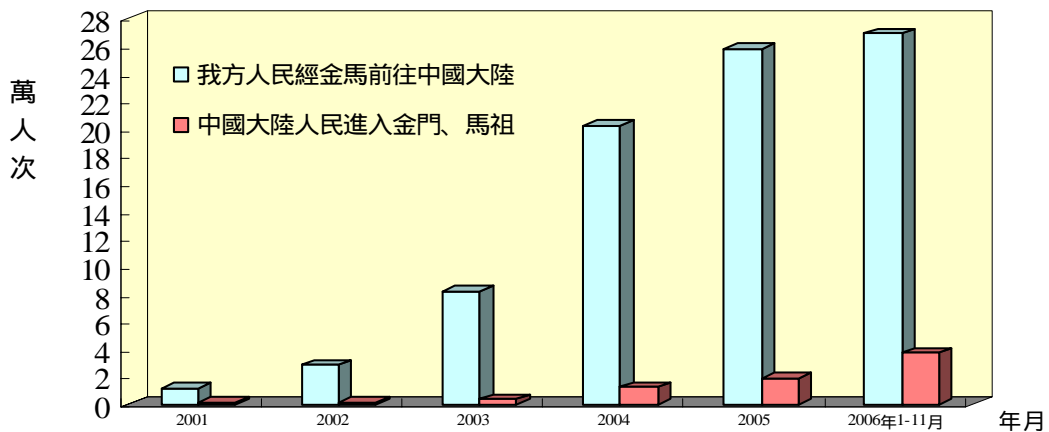
據我國交通部統計，2006年1-11月我方船舶往返航次為2,000次，較上年同期增加37.17%。中國大陸船舶為2,022航次，較上年同期減少19.35%。累計自2001年至2006年11月底止，兩岸船舶往返航次共計13,445航次。



### 2. 金馬「小三通」人員往來統計

據我國內政部警政署統計，2006年1-11月我方人民經金馬前往中國大陸人次為26.88萬人，較上年同期增加13.22%。中國大陸人民進入金門、馬祖為3.73萬人次，較上年同期增加122.02%。

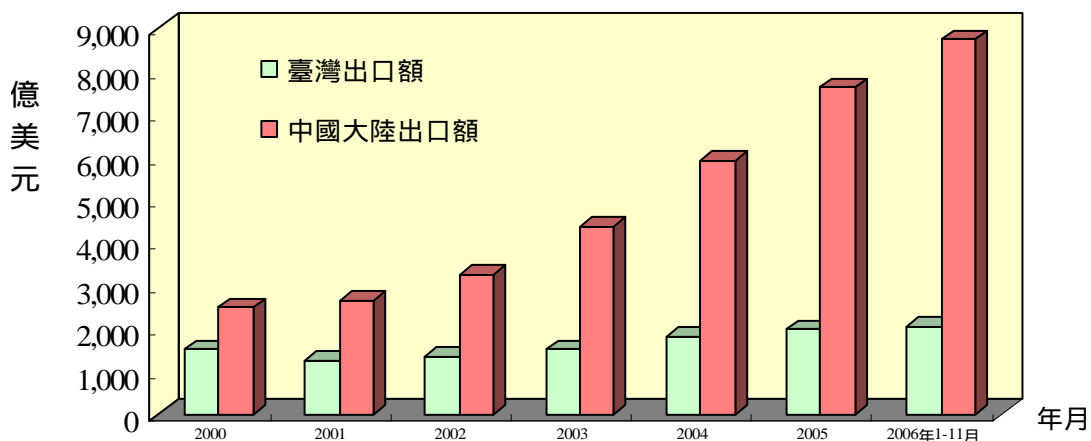
累計自2001年至2006年11月底止，兩岸金馬「小三通」人員往來統計人次共計92.55萬人。



## 貳、兩岸重要經濟指標

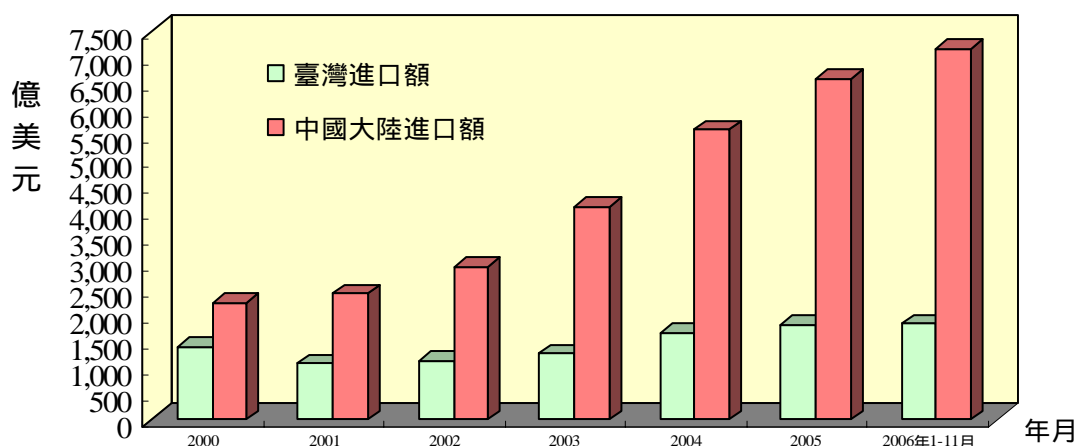
### 一、兩岸對外貿易狀況

1. 據我國海關統計，2006年1-11月我國出口額 2,044.2 億美元，較上年同期成長 13.3%。據中國大陸海關統計，1-11 月中國大陸出口金額為 8,749.8 億美元，較上年同期成長 27.4%。



2. 據我國海關統計，2006年1-11月我國進口金額為 1,860.3 億美元，較上年同期增加 10.5%。

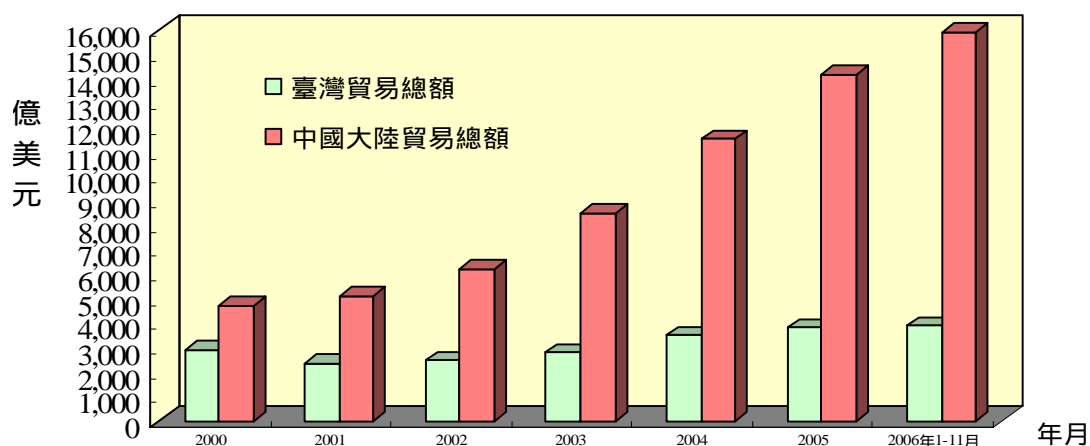
2006年1-11月中國大陸進口總值 7,185.2 億美元，較上年同期增加 20.6%。





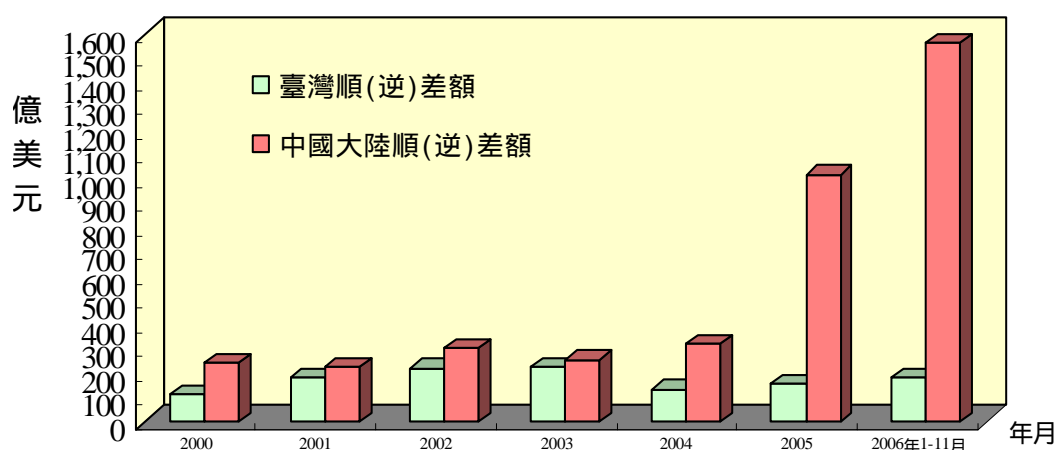
3. 據我國海關統計，我國 2006 年 1-11 月貿易總額為 3,904.6 億美元，較上年同期增加 12.0%。

據中國大陸海關統計，中國大陸 2006 年 1-11 月貿易總額為 15,934.9 億美元，較上年同期增加 24.3%。



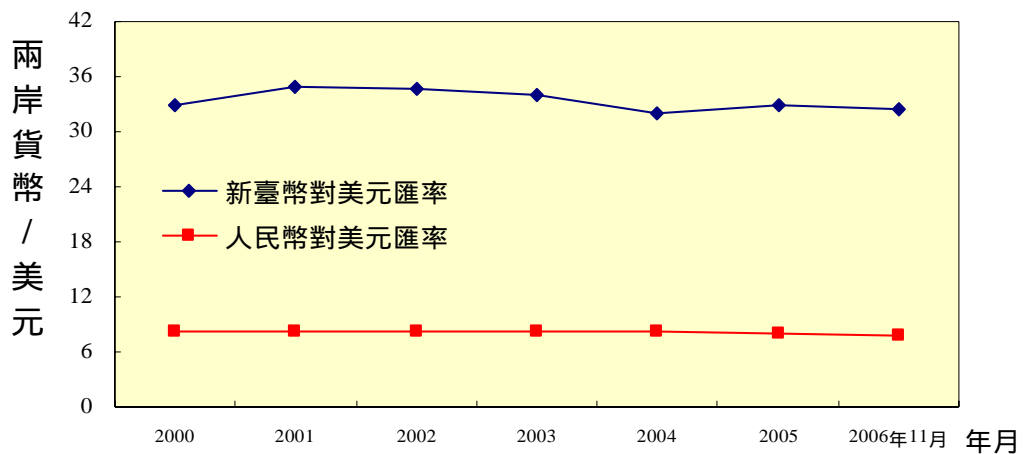
4. 據我國海關統計，我國 2006 年 1-11 月貿易順差 183.9 億美元。

據中國大陸海關統計，中國大陸 2006 年 1-11 月貿易順差 1,564.6 億美元。

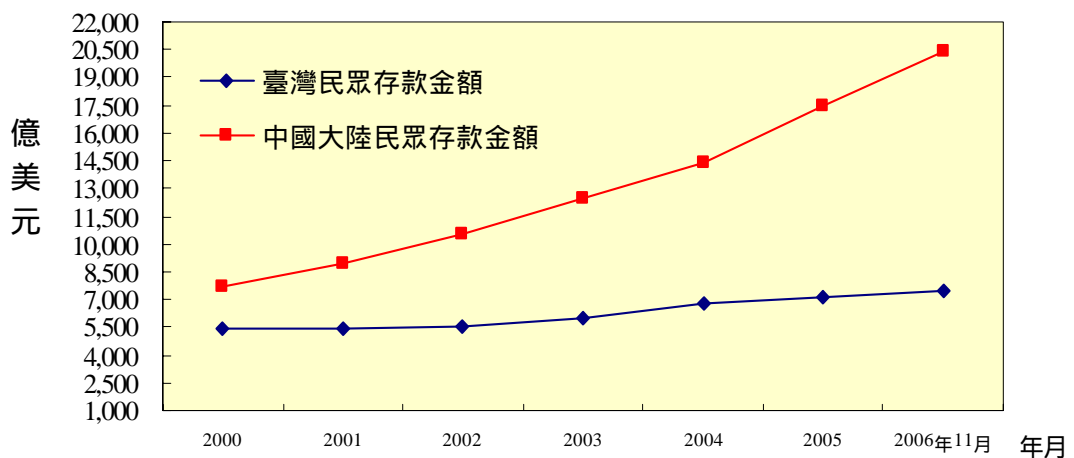


## 二、金融

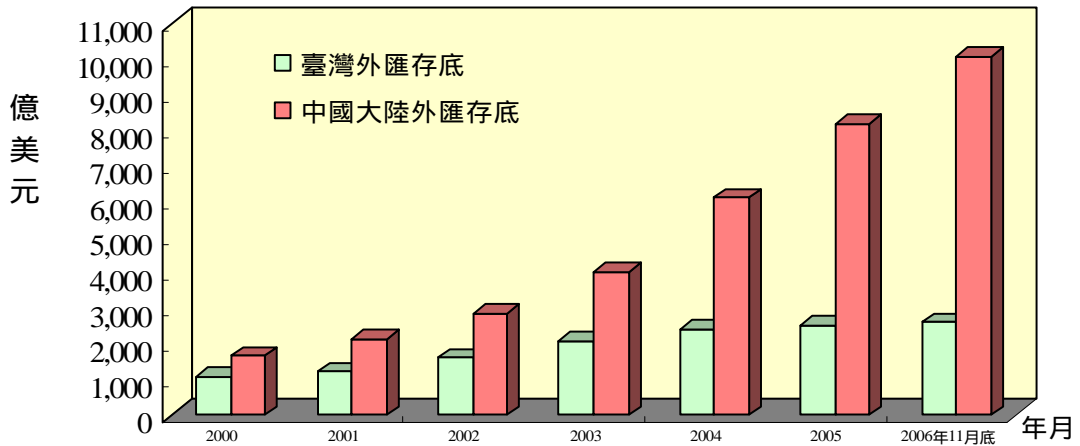
1. 新台幣兌美元 2006 年 11 月底報收 1 美元兌新台幣 32.432 元，較上月底升值 2.49%；中國大陸方面，中國大陸當局於 2005 年 7 月 21 日宣佈不再盯住美元，改以市場供求為基礎，參考一籃子貨幣，實施有管理的浮動匯率制，並一舉將人民幣兌美元匯價調整升值 2.1% 至 8.11 元，每日波動幅度在公佈美元交易中間價上下 0.03% 間浮動。之後人民幣兌美元匯價即呈現逐漸升值的態勢，至 11 月底 1 美元兌人民幣報收 7.8436 元，較上月底升值 0.45%。經美元折算後，1 元新台幣換算 0.24 元人民幣，1 元人民幣則換算為 4.13 元新台幣。



2. 近年來我國與中國大陸民眾存款餘額均呈現增長的態勢。2006 年 11 月我國民眾存款餘額 7,452.76 億美元；中國大陸民眾存款餘額達 20,362.68 億美元。



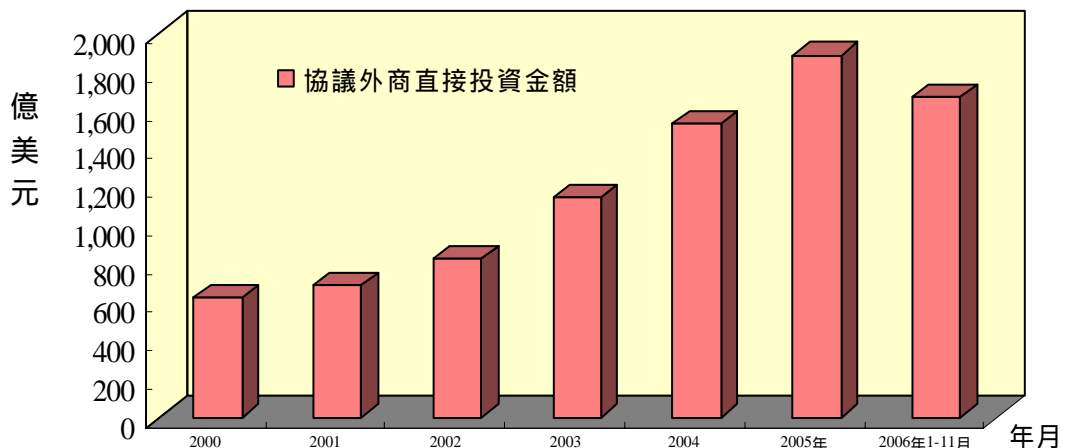
3. 2006 年 11 月底我國外匯存底為 2,651.40 億美元，排名居全球第三位。  
2006 年 11 月底中國大陸外匯存底為 10,387.51 億美元，排名居全球第一位。



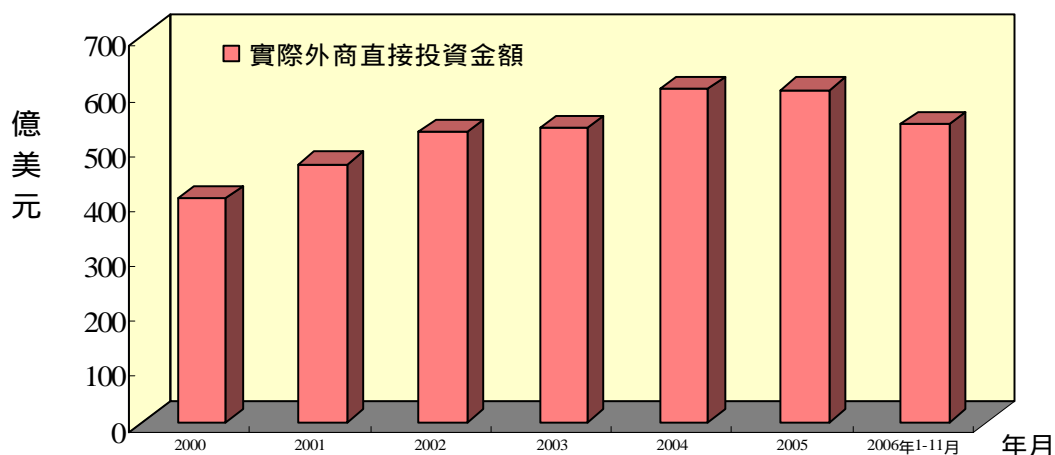
### 參、中國大陸經濟概況

#### 一、中國大陸利用外資概況

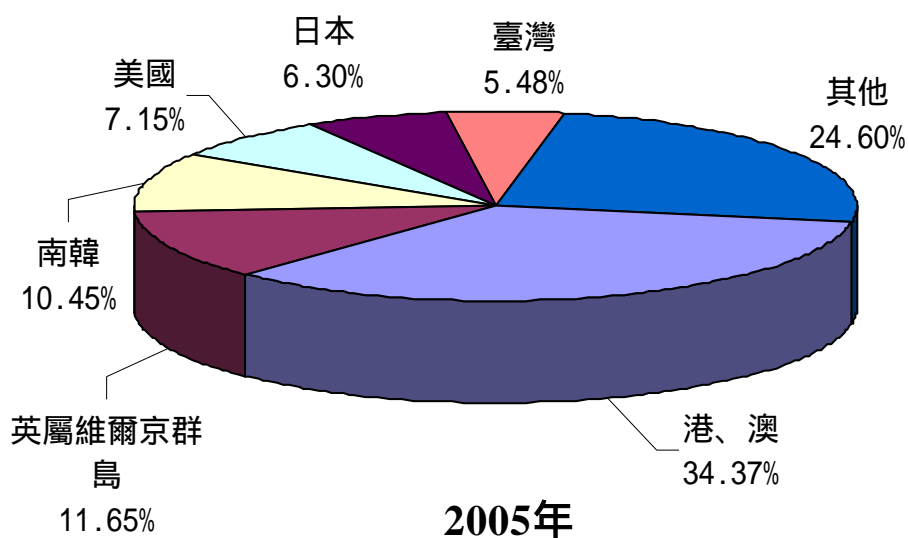
1. 受全球景氣趨緩以及企業獲利減少影響，2005 年外資對中國大陸直接投資實際金額成長減緩。據中國大陸「商務部」統計，2005 年 1-12 月中國大陸批准外商直接投資項目共 44,019 件，金額達 1,890.64 億美元，較上年同期成長 23.19%，此增速較 2004 年同期大幅減少 10.19 個百分點。至於 2006 年 1-11 月中國大陸批准外商直接投資項目共 37,019 件，較上年同期減少 6.7%，協議金額 1,674.7 億美元。自 1979 年中國大陸採取開放政策至 2005 年 12 月底止，累計批准外商投資項目 552,960 件，協議金額達 1 兆 2,856.73 億美元。截至 2006 年 11 月底止，累計批准外商投資項目則為 589,979 件。



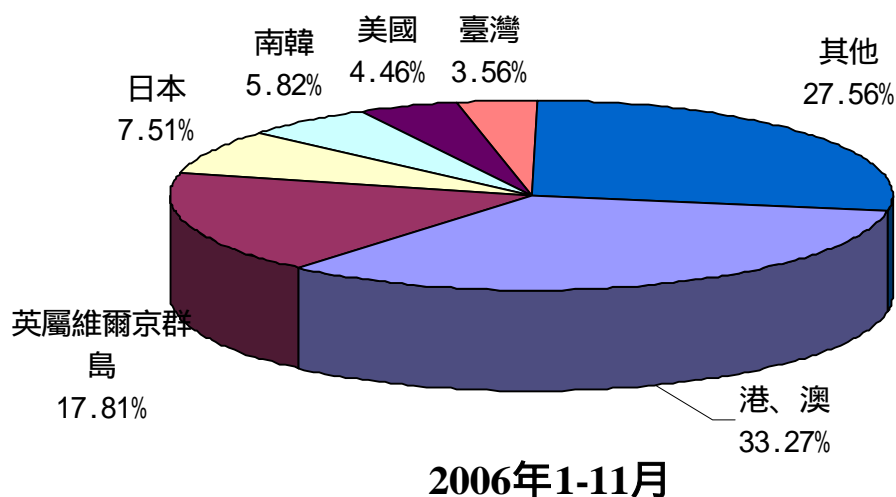
2006年1-11月中國大陸外商直接投資實際金額為542.63億美元，較上年同期增加2.14%。自1979年至2006年11月底止，實際投資金額累計達6,887.69億美元。



2. 據中國大陸「商務部」統計，2005年1至12月中國大陸外商直接投資之協議金額排名方面，依序為港、澳地區649.85億美元（占協議總額的34.37%）、英屬維爾京群島220.28億美元（占協議總額的11.65%）、南韓197.60億美元（占協議總額的10.45%）、美國135.12億美元（占協議總額的7.15%）、日本119.20億美元（占協議總額的6.30%）以及我國103.58億美元（占協議總額的5.48%）等。



2006年1-11月中國大陸外商直接投資實際金額排名方面,依序為港、澳地區 180.56 億美元 (占實際總額的 33.27%)、英屬維爾京群島 96.63 億美元 (占實際總額的 17.81%)、日本 40.74 億美元 (占實際總額的 7.51%)、南韓 31.61 億美元 (占實際總額的 5.82%)、美國 24.21 億美元 (占實際總額的 4.46%)、以及臺灣 19.34 億美元 (占實際總額的 3.56%) 等。

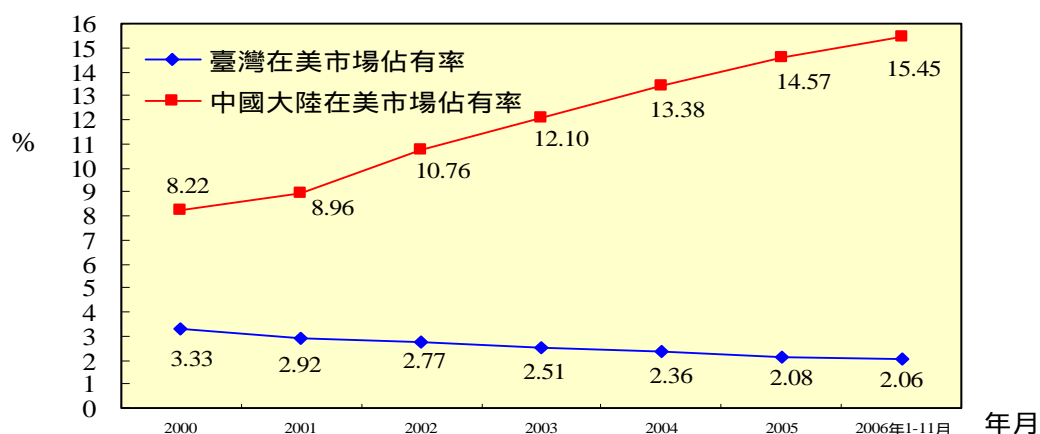


#### 肆、兩岸在國際經濟活動之比較

##### 一、在美市場占有率之比較

隨著臺商在中國大陸設廠生產增多,我國製品在美國市場佔有率呈現逐年減少的趨勢。2006年1-11月美國自我國進口占進口總額 2.06%,較上年底的 2.08%,減少 0.02 個百分點。

2006年1-11月美國自中國大陸進口額占其進口總額之 15.45%,較上年底的 14.57%,增加 0.88 個百分點。



## 二、 在日市場佔有率概況

近年在台商、日商及其他外商陸續將生產據點轉往中國大陸的情況下，我國製品在日本市場佔有率原呈現逐漸減少趨勢，但 2006 年 1-11 月日本自我國進口占其進口總額 3.52%，與上年底的 3.5% 相比，增加 0.02 個百分點。

同期，中國大陸製品的市佔率呈現下降的態勢。日本自中國大陸進口額占其進口總額之 20.44%，較上年底的 21.04%，減少 0.60 個百分點。

