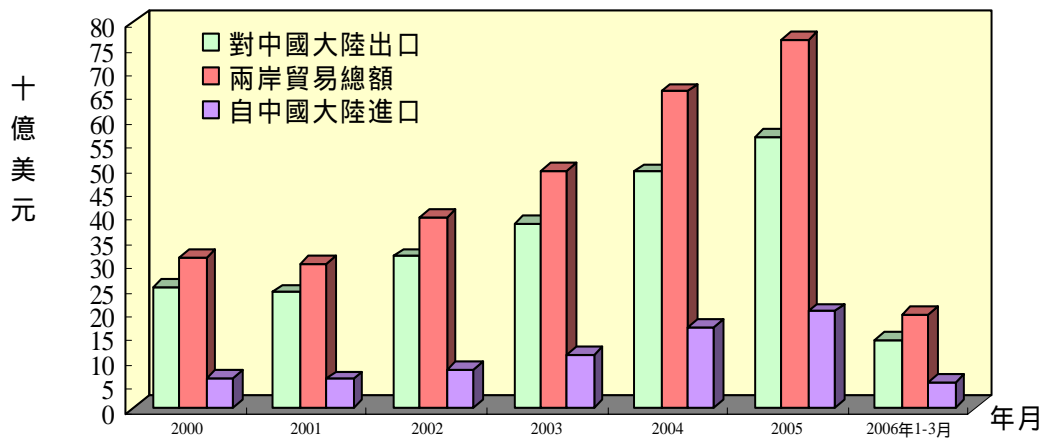


統計提要

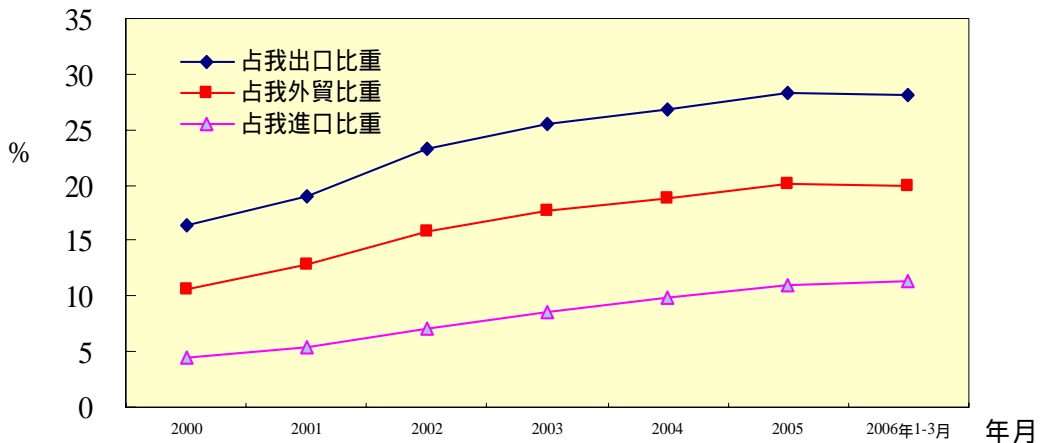
壹、兩岸經濟交流重要指標

一、兩岸貿易概況

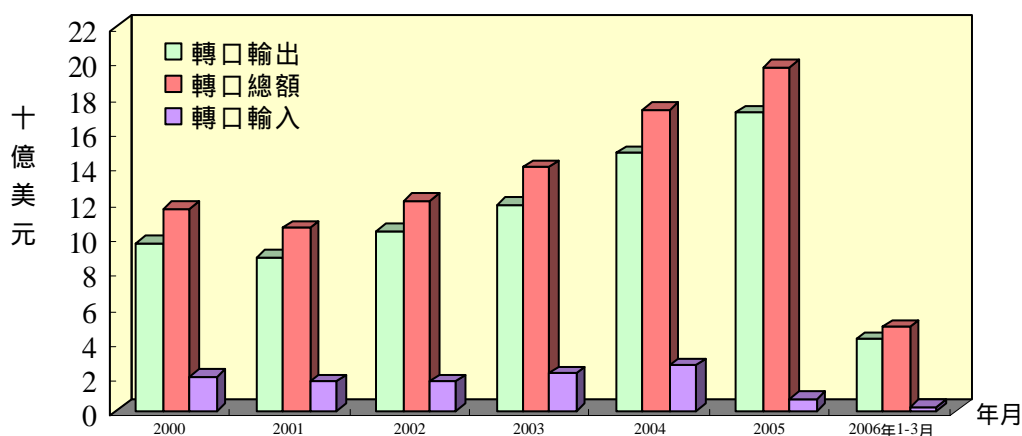
1.經參考我國及香港海關統計，為精確掌握兩岸貿易數據，已建立我國對中國大陸出口估算公式（參見表 6）。根據此公式計算，2006 年 1-3 月兩岸貿易總額估計為 193.33 億美元，較上年同期成長 14.9%，其中我對中國大陸輸出估計為 140.1 億美元，較上年同期成長 13.8%，輸入為 53.23 億美元，較上年同期成長 17.9%。（如果對香港貿易部份全數加計，2006 年 1-3 月我對中國大陸及香港貿易總額達 254.31 億美元，出口 196.65 億美元，進口為 57.66 億美元）。



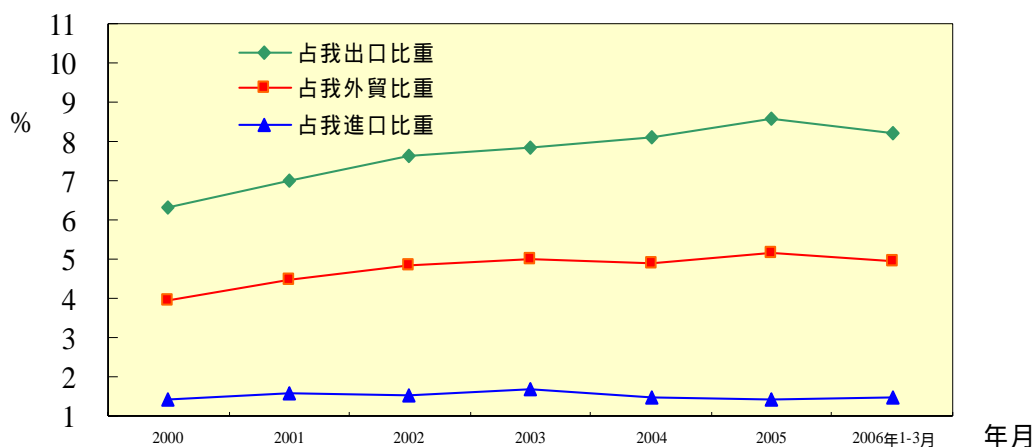
2.根據上述對兩岸貿易的估計，我國對中國大陸貿易占我外貿之比重近年雖呈增加之趨勢。但 2006 年 1-3 月我國對中國大陸貿易占我外貿比重 19.98%，與上年底 20.04% 相較，則減少 0.06 個百分點；其中，出口占我總出口比重 28.03%，與上年底 28.36% 相較，減少 0.33 個百分點，進口占我總進口比重 11.38%，與上年底 11.0% 相較，增加 0.38 個百分點。（如果加計香港部份，2006 年 1-3 月我對中國大陸及香港貿易佔我外貿總額比重為 26.29%，出口佔我總出口比重為 39.34%，進口占我總進口比重 12.33%）。



3. 據香港海關統計，2006年1-3月份兩岸經香港轉口貿易總額48.04億美元，較上年同期增加15.9%。其中我國轉口輸出中國大陸金額41.04億美元，較上年同期增加14.4%；轉口輸入金額7.0億美元，較上年同期增加25.0%。

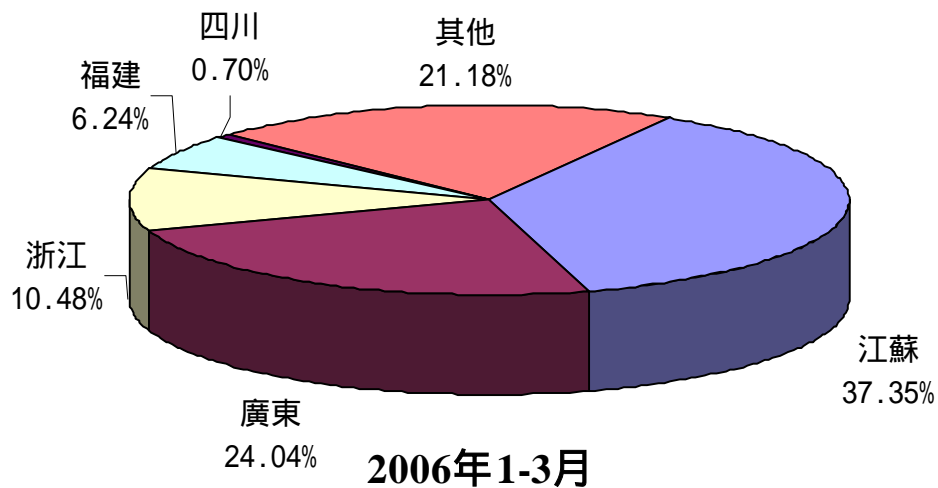


4. 據香港海關統計，2006年1-3月我國經香港轉口中國大陸貿易占我外貿比重4.97%，與去年底5.17%相較，減少0.2個百分點。其中，轉出口占我總出口比重8.21%，與去年底8.6%相較減少0.39個百分點；轉進口占我總進口比重1.50%，較去年底1.44%增加0.06個百分點。

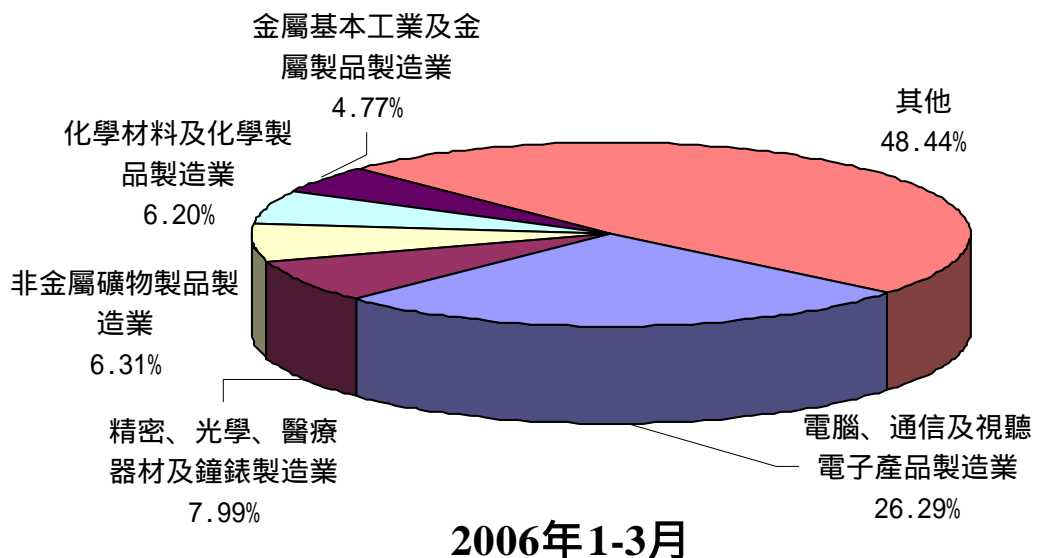


二、臺商赴中國大陸投資概況

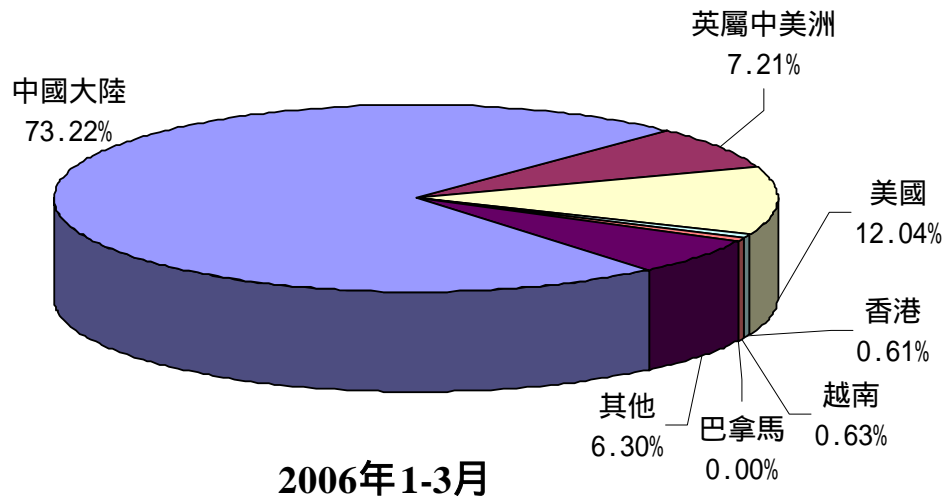
1. 據經濟部投資審議委員會統計, 2006年1-3月臺商對中國大陸經核准投資件數共計238件, 較上年同期減少17.65%, 總核准金額為17.66億美元, 較上年同期增加46.31%, 臺商投資主要集中在江蘇、廣東、浙江、福建、四川等地區, 投資金額依序為6.60億美元(占總金額37.35%)、4.25億美元(占總金額24.04%)、1.85億美元(占總金額10.48%)、1.10億美元(占總金額6.24%)、0.12億美元(占總金額0.70%)。



至於臺商投資行業 2006年1-3月主要分佈於電腦、通信及視聽電子產品製造業、精密、光學、醫療器材及鐘錶製造業、非金屬礦物製品製造業、化學材料及化學製品製造業、金屬基本工業及金屬製品製造業, 投資金額依序為4.64億美元(占總金額26.29%)、1.41億美元(占總金額7.99%)、1.12億美元(占總金額6.31%)、1.09億美元(占總金額6.2%)、0.84億美元(占總金額4.77%)。

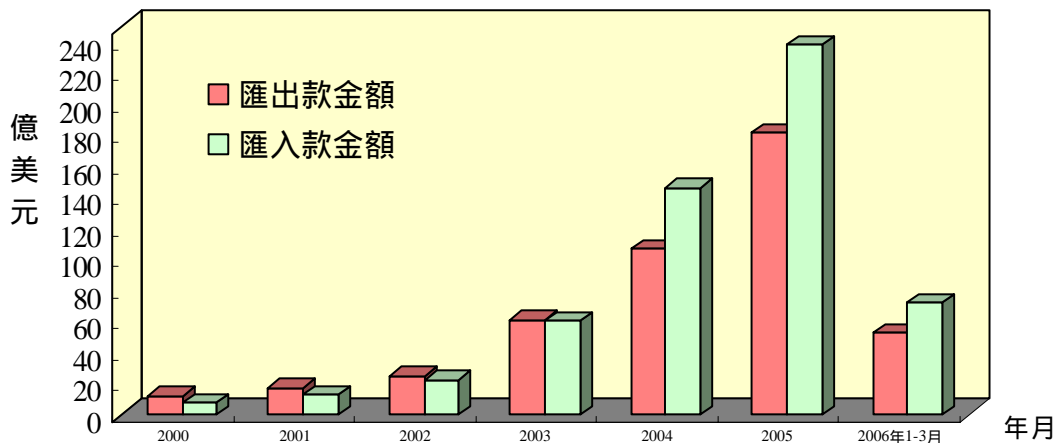


2. 據經濟部投資審議委員會統計，2006年1-3月我國核准對外投資（含對中國大陸投資）件數共計366件，金額為24.12億美元，其中核准赴中國大陸投資金額為17.66億美元，占我核准對外投資總額73.22%，位居第一位。累計自1991年至2006年3月底止，臺商對中國大陸投資總核准件數34,690件，總核准金額達490.22億美元，占我核准對外投資總額的53.81%，位居第一位。



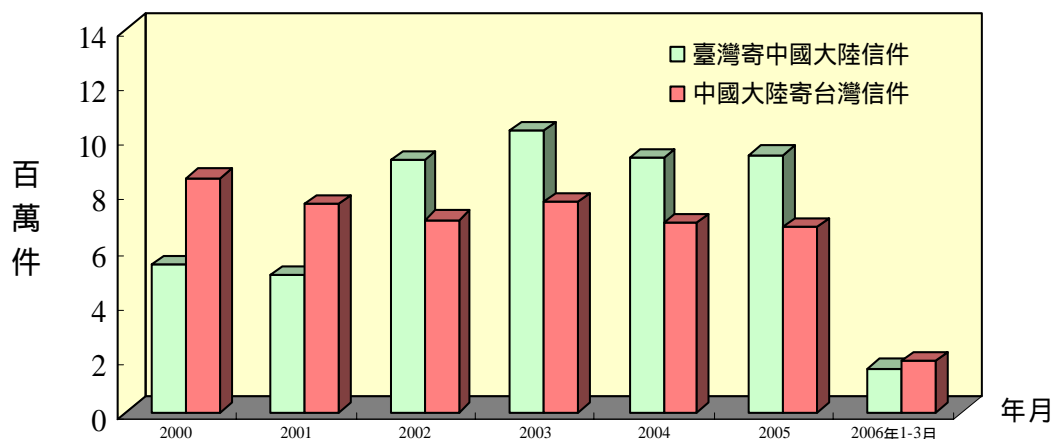
三、兩岸匯款概況

我國對中國大陸匯出匯入款持續逐年加速成長。2006年1-3月對中國大陸匯出款為52.49億美元，跟上年同期相較增加59.65%，匯出件數共計167,762件。2006年1-3月我國民眾自中國大陸匯入款為71.86億美元，跟上年同期相較增加41.78%，匯入件數共計68,132件。

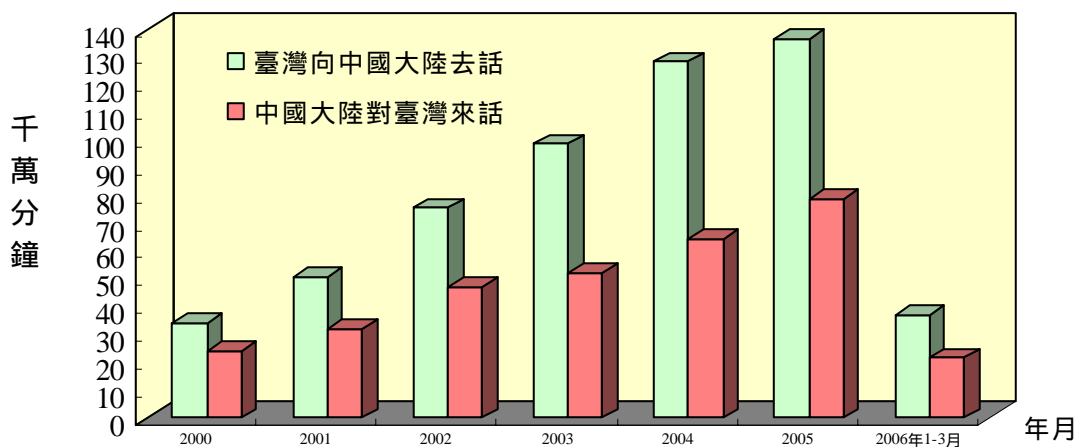


四、郵電往返概況

1. 近 4 年我國寄往中國大陸信件的去函量，持續高於中國大陸寄我國的來函量。但 2006 年 1-3 月從我國寄往中國大陸信件共計 1,621,213 件，與上年同期相較減少 50.7%。
同期自中國大陸寄至我國信件共計 1,870,485 件，與上年同期相較則增加 3.05%。



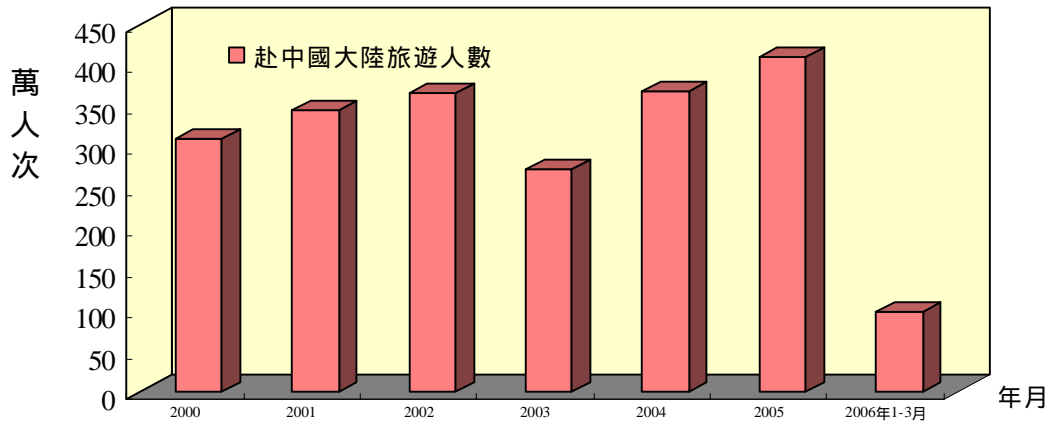
2. 我國對中國大陸通話時間持續多於中國大陸對我國的通話時間。2006 年 1-3 月我國對中國大陸通話次數為 82,369,301 通，通話時間為 370,249,717 分鐘，較上年同期增加 5.3%，平均每通通話時間為 4.5 分鐘。2006 年 1-3 月中國大陸對我國通話次數為 73,582,090 通，通話時間為 216,079,378 分鐘，較上年同期減少 2.2%，平均每通通話時間約 2.9 分鐘。



五、我國民眾赴中國大陸旅遊人數

據中國旅遊年鑑及中國統計月報估計，2006年1-3月我國民眾赴中國大陸旅遊人數約達98.84萬人次，較上年同期增加5.7%。

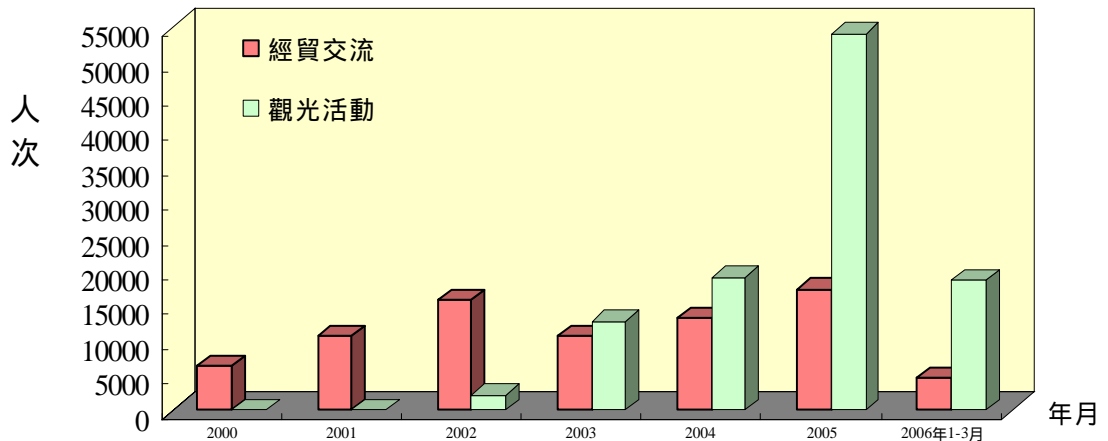
累計自1987年至2006年3月底止，我國民眾赴中國大陸旅遊人數共計3,898.29萬人次。



六、中國大陸人民來臺人數

自2003年起中國大陸人民來台觀光人數開始超過經貿活動人數，並持續快速成長中。據我國內政部警政署統計，2006年1-3月中國大陸人民來臺總人數為5.07萬人次，較上年同期增加52.18%。其中經貿交流為4,595人次，較上年同期增加55.08%，觀光活動為18,730人次，較上年同期增加297.16%。

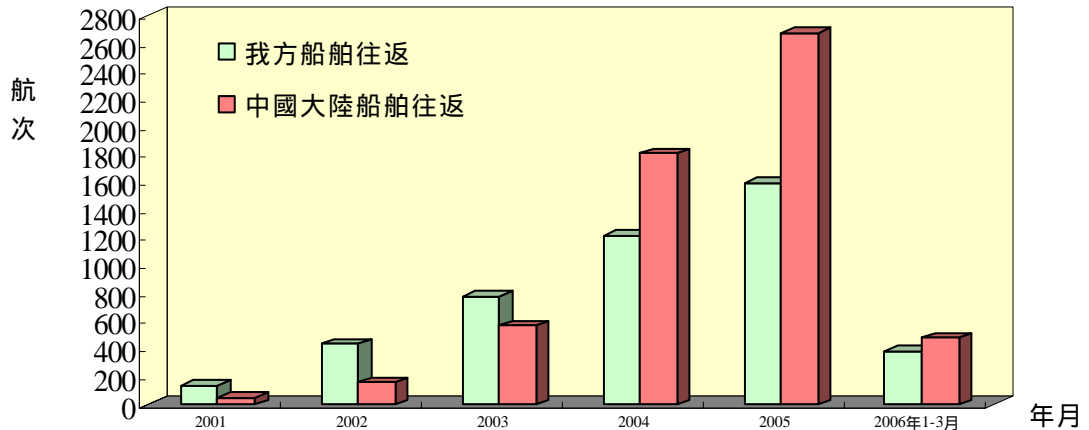
累計自1987年至2006年3月底止，中國大陸人民來臺總人數共計135.14萬人次。



七、金馬「小三通」航運、人員往來統計

1. 金馬「小三通」航運往來統計

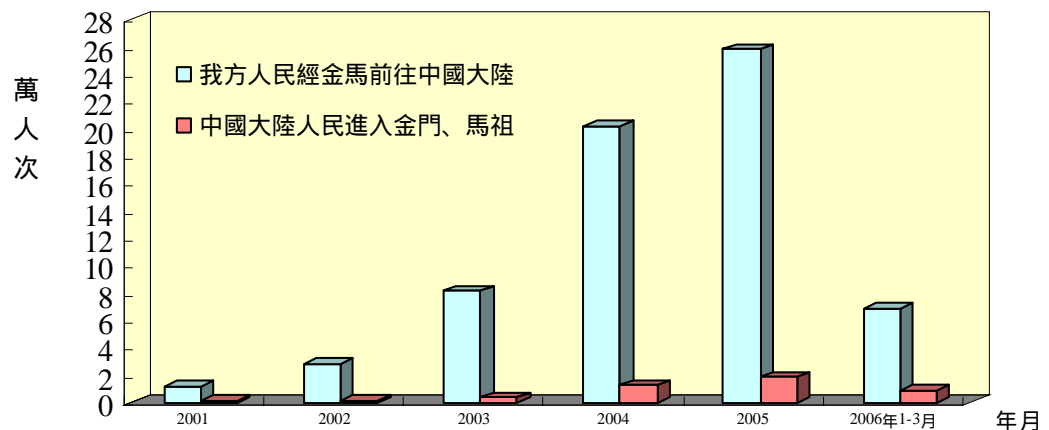
據我國交通部統計，2006年1-3月我方船舶往返航次為385次，較上年同期增加11.92%。中國大陸船舶為479航次，較上年同期減少20.7%。累計自2001年至2006年3月底止，兩岸船舶往返航次共計10,287航次。



2. 金馬「小三通」人員往來統計

據我國內政部警政署統計，2006年1-3月我方人民經金馬前往中國大陸人次為6.9萬人，較上年同期增加10.23%。中國大陸人民進入金門、馬祖為8,997人次，較上年同期增加93.48%。

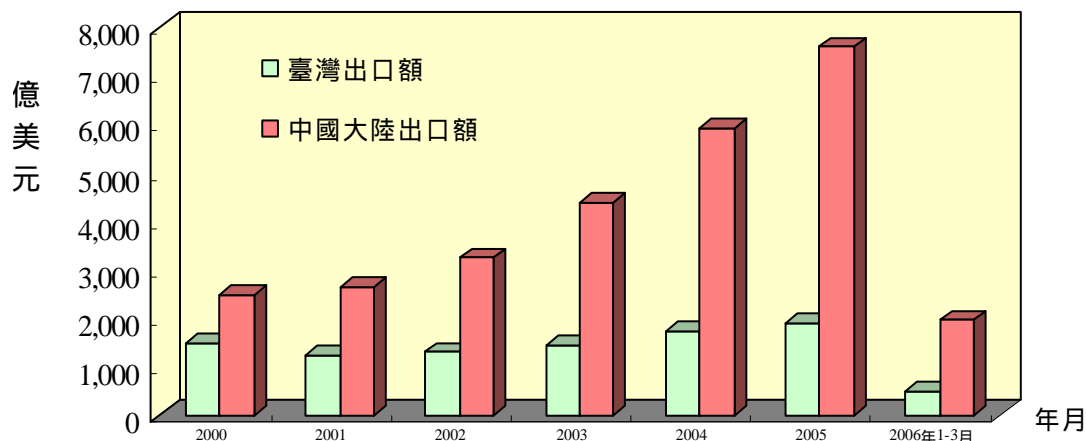
累計自2001年至2006年3月底止，兩岸金馬「小三通」人員往來統計人次共計69.7萬人。



貳、兩岸重要經濟指標

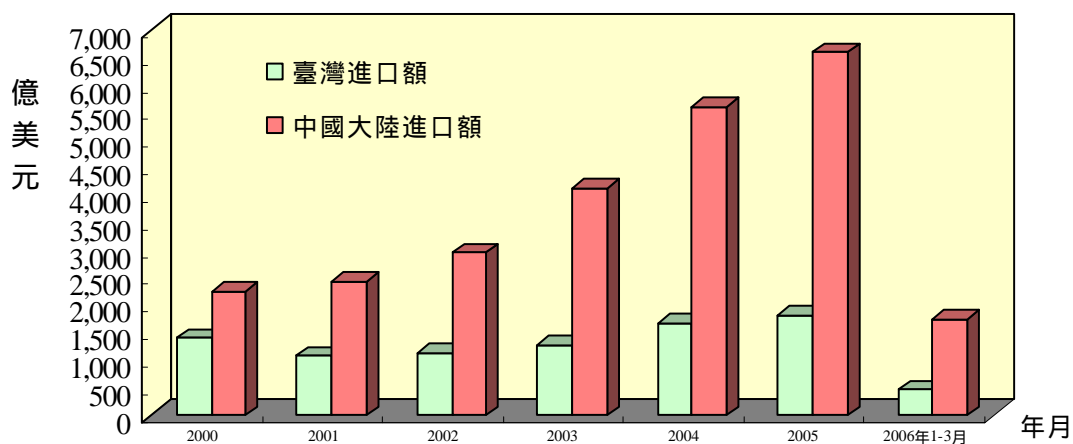
一、兩岸對外貿易狀況

1. 據我國海關統計，2006年1-3月我國出口額499.9億美元，較上年同期成長11.4%。據中國大陸海關統計，1-3月中國大陸出口金額為1,973億美元，較上年同期成長26.6%。



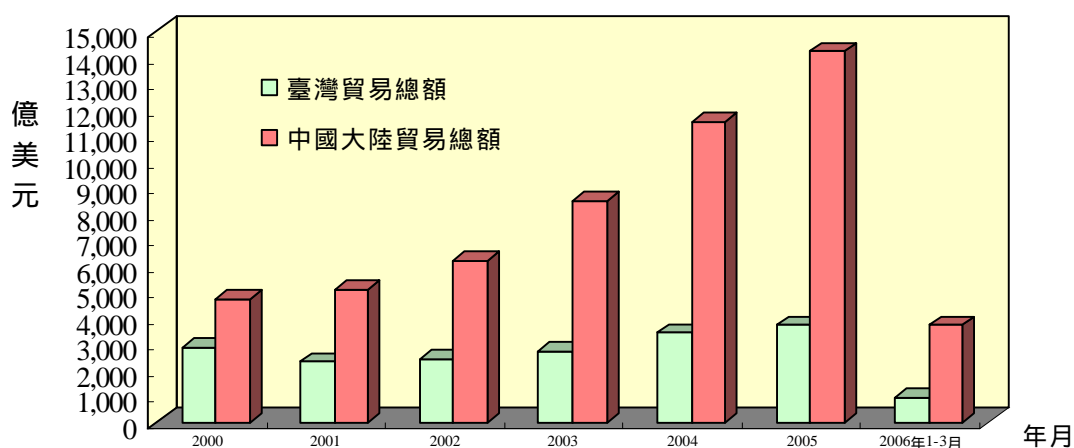
2. 據我國海關統計，2006年1-3月我國進口金額為467.5億美元，較上年同期增加9.3%。

2006年1-3月中國大陸進口總值1,740億美元，較上年同期增加24.8%。



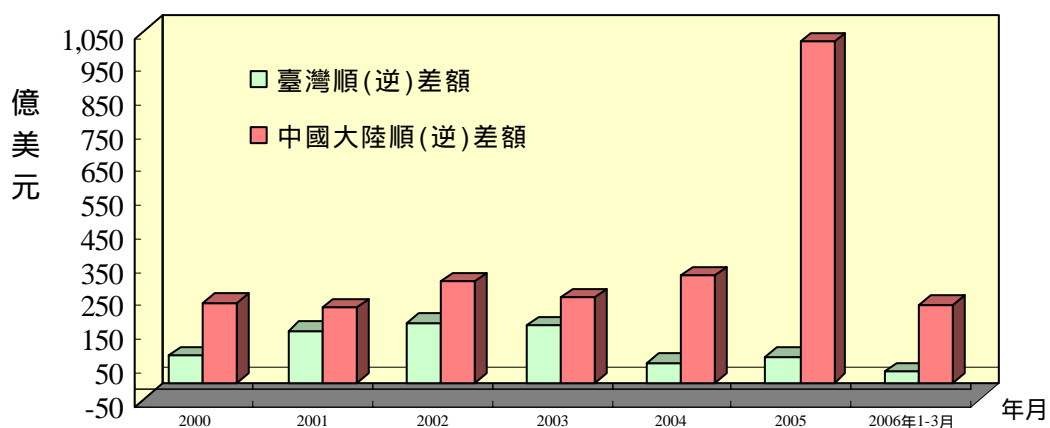
3. 據我國海關統計，我國 2006 年 1-3 月貿易總額為 967.4 億美元，較上年同期增加 10.4%。

據中國大陸海關統計，中國大陸 2006 年 1-3 月貿易總額為 3,713.0 億美元，較上年同期增加 25.8%。



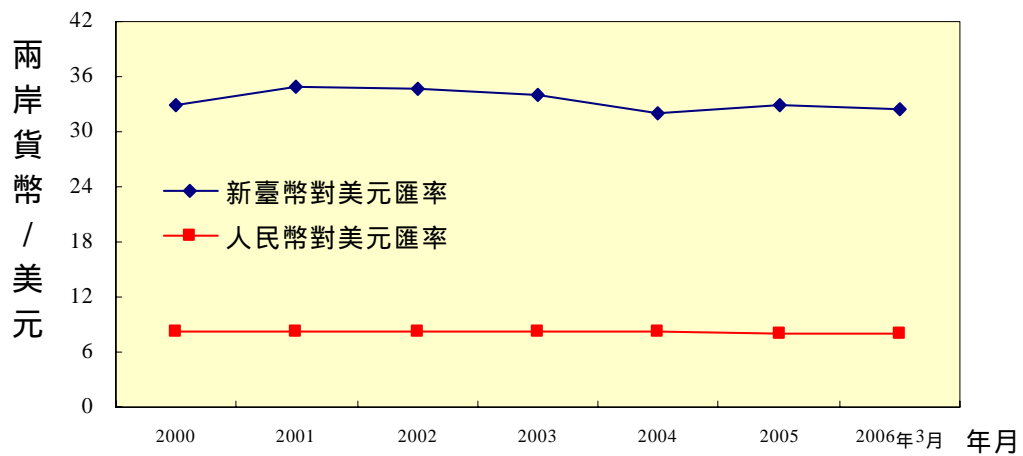
4. 據我國海關統計，我國 2006 年 1-3 月貿易順差 32.3 億美元。

據中國大陸海關統計，中國大陸 2006 年 1-3 月貿易順差 233.1 億美元。

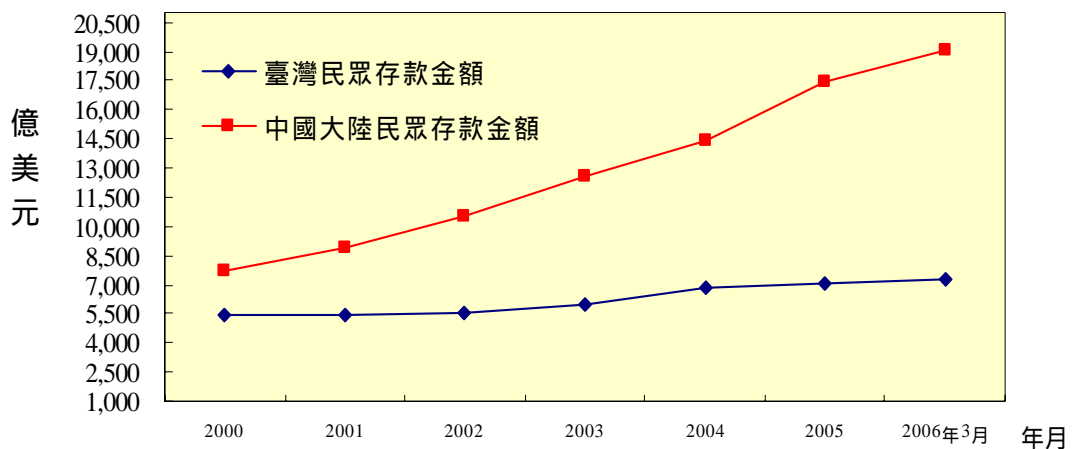


二、金融

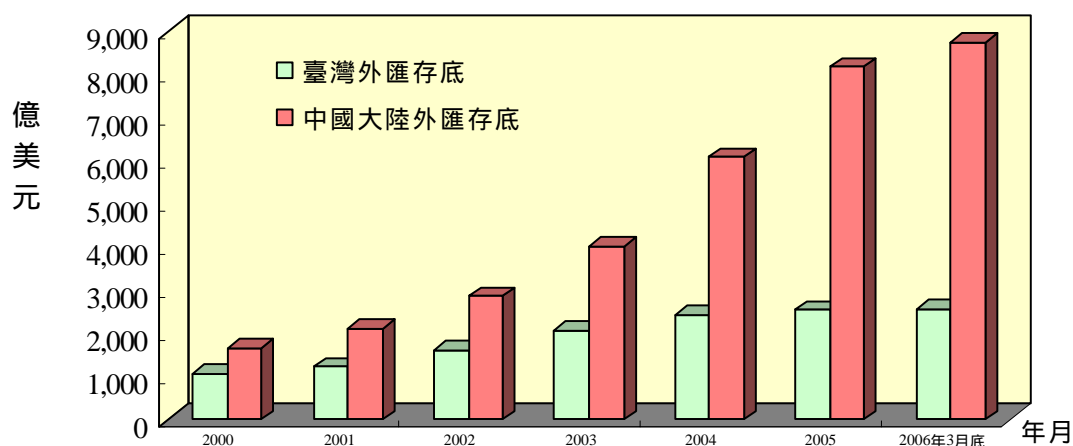
1. 新台幣兌美元 2006 年 3 月底報收 1 美元兌新台幣 32.46 元,較上月底貶值 0.02%; 中國大陸方面,中國大陸當局於 7 月 21 日宣佈不再盯住美元,改以市場供求為基礎,參考一籃子貨幣,實施有管理的浮動匯率制,並一舉將人民幣兌美元匯價調整升值 2.1%至 8.11 元,每日波動幅度在公佈美元交易中間價上下 0.03%間浮動。之後人民幣兌美元匯價即呈現逐漸升值的態勢,至 3 月底 1 美元兌人民幣報收 8.0170 元,較上月底升值 0.3%。經美元折算後,1 元新台幣換算 0.25 元人民幣,1 元人民幣則換算為 4.05 元新台幣。



2. 近年來我國與中國大陸民眾存款餘額均呈現增長的態勢。2006 年 3 月我國民眾存款餘額 7,234.53 億美元; 中國大陸民眾存款餘額達 19,061.87 億美元。



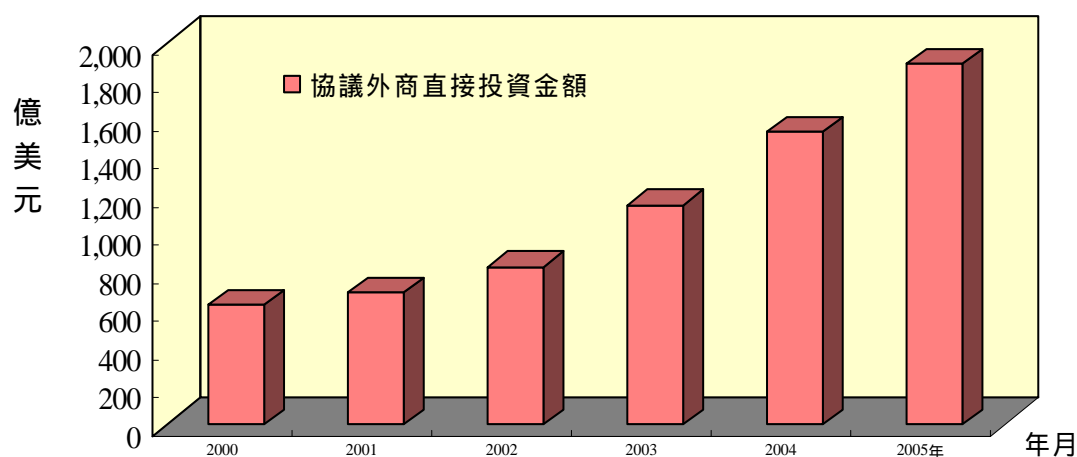
3. 2006年3月底我國外匯存底為2,570.51億美元，排名居全球第三位。
2006年3月底中國大陸外匯存底為8,750.70億美元，排名居全球第二位，僅次於日本。



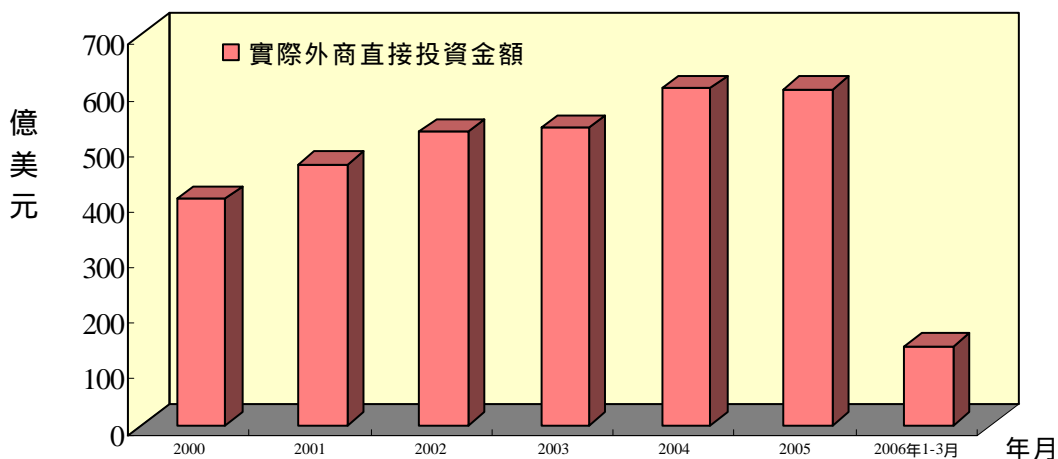
參、中國大陸經濟概況

一、中國大陸利用外資概況

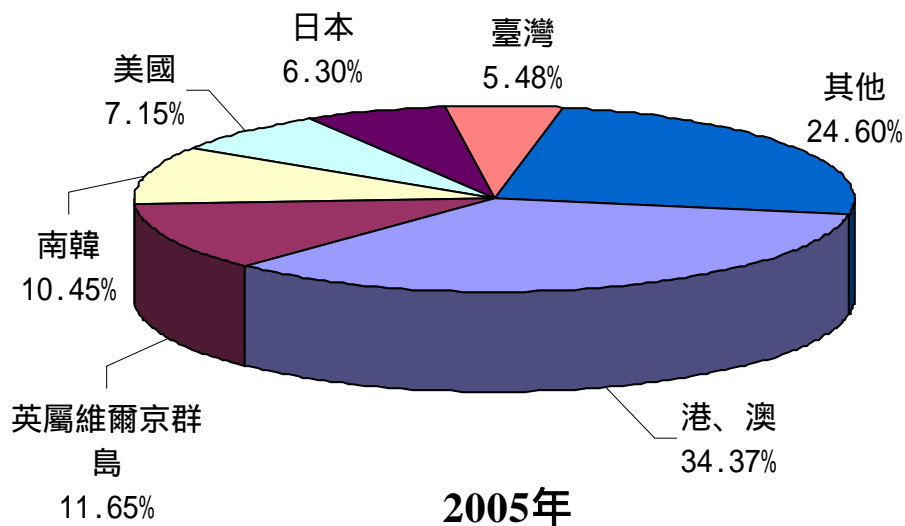
1. 受全球景氣趨緩以及企業獲利減少影響，2005年外資對中國大陸直接投資實際金額成長減緩。據中國大陸「商務部」統計，2005年1-12月中國大陸批准外商直接投資項目共44,001件，金額達1,890.65億美元，較上年同期成長23.19%，此增速較2004年同期大幅減少10.19個百分點。至於2006年1-3月中國大陸批准外商直接投資項目共8,909件。自1979年中國大陸採取開放政策至2005年12月底止，累計批准外商投資項目552,942件，協議金額達1兆2,856.66億美元。截至2006年3月底止，累計批准外商投資項目則為561,851件。



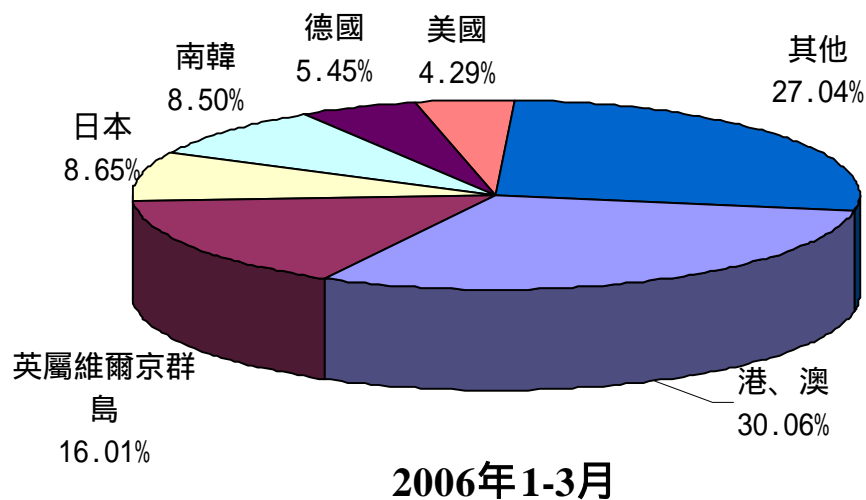
2006年1-3月中國大陸外商直接投資實際金額為142.46億美元，較上年同期增加6.4%，少於上年同期9.48%的成長率。自1979年至2006年3月底止，實際投資金額累計達6,366.71億美元。



2. 據中國大陸「商務部」統計，2005年1至12月中中國大陸外商直接投資之協議金額排名方面，依序為港、澳地區649.85億美元（占協議總額的34.37%）、英屬維爾京群島220.28億美元（占協議總額的11.65%）、南韓197.60億美元（占協議總額的10.45%）、美國135.12億美元（占協議總額的7.15%）、日本119.20億美元（占協議總額的6.30%）以及我國103.58億美元（占協議總額的5.48%）等。



2006年1-3月中國大陸外商直接投資實際金額排名方面，依序為港、澳地區 42.82 億美元（占實際總額的 30.06%）、英屬維爾京群島 22.80 億美元（占實際總額的 16.01%）、日本 12.32 億美元（占實際總額的 8.65%）、南韓 12.11 億美元（占實際總額的 8.50%）、德國 7.76 億美元（占實際總額的 5.45%）、以及美國 6.12 億美元（占實際總額的 4.29%）等。

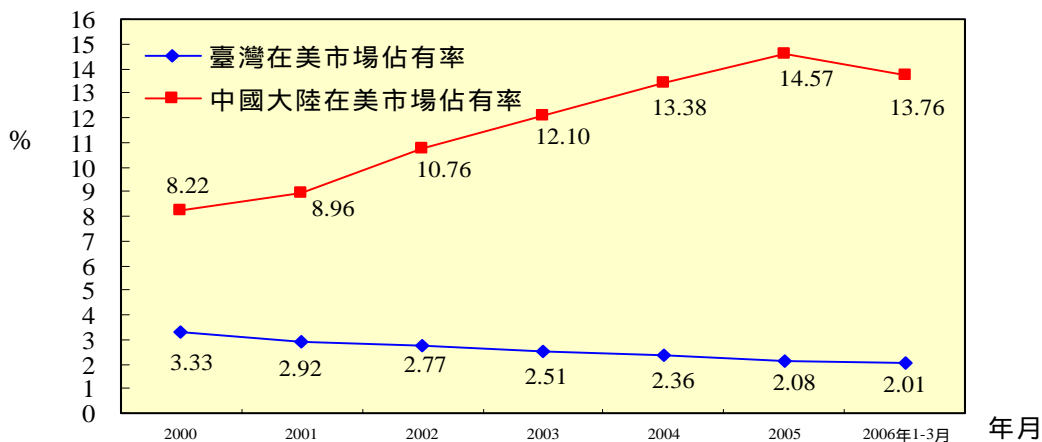


肆、兩岸在國際經濟活動之比較

一、在美市場占有率之比較

隨著臺商在中國大陸設廠生產增多，我國製品在美國市場佔有率呈現逐年減少的趨勢。2006年1-3月美國自我國進口占進口總額 2.01%，較上年底的 2.08%，減少 0.07 個百分點。

2006年1-3月美國自中國大陸進口額占其進口總額之 13.76%，較上年底的 14.57%，減少 0.81 個百分點，是否因春節因素影響，尚待持續觀察。



二、 在日市場佔有率概況

近年在台商、日商及其他外商陸續將生產據點轉往中國大陸的情況下，我國製品在日本市場佔有率原呈現逐漸減少趨勢，自 2006 年 1-2 月起此一情況略有改變，2006 年 1-3 月日本自我國進口占其進口總額 3.57%，與上年底的 3.5% 相比，增加 0.07 個百分點。

同期，中國大陸製品的市佔率卻呈現下降的態勢。日本自中國大陸進口額占其進口總額之 20.05%，較上年底的 21.04%，減少 0.99 個百分點。

