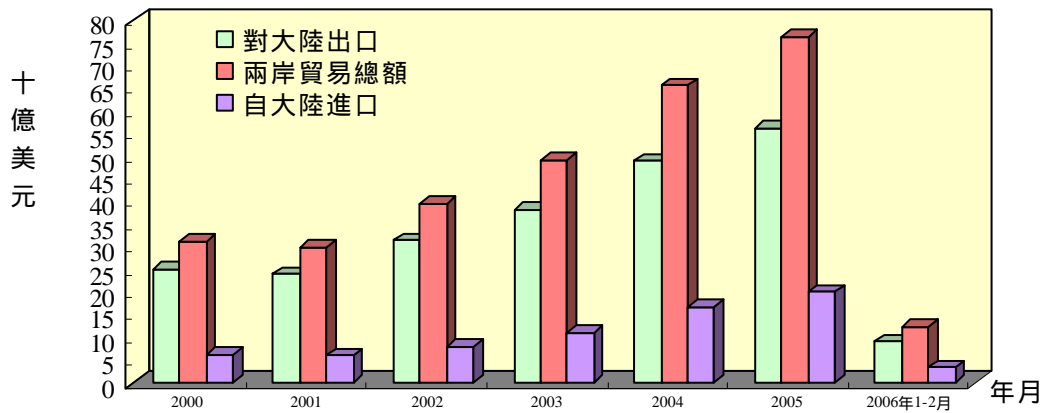


統計提要

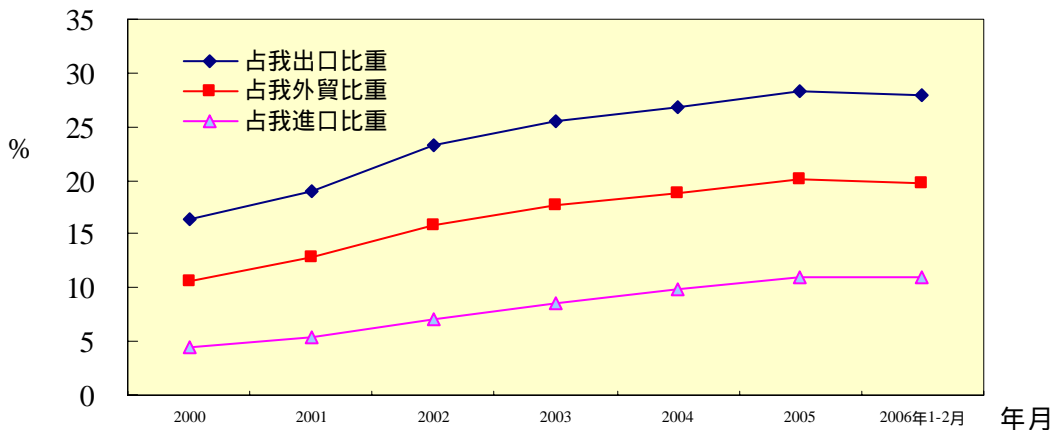
壹、兩岸經濟交流重要指標

一、兩岸貿易概況

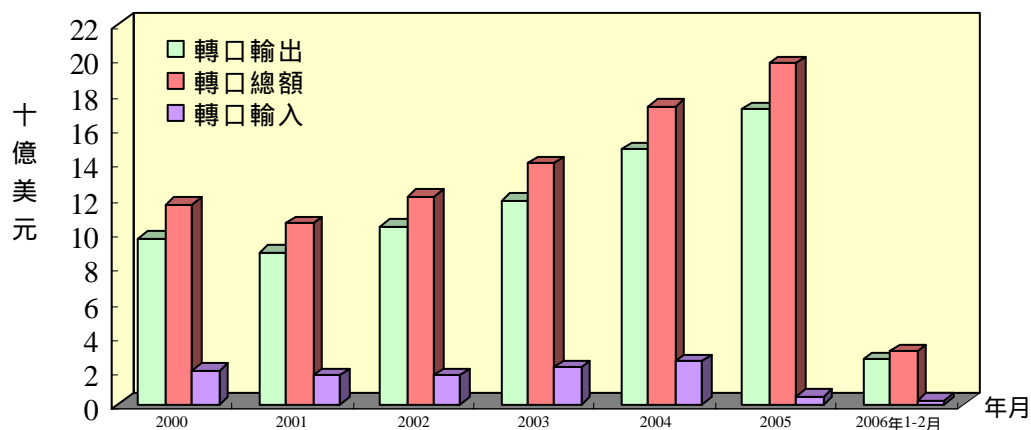
1.經參考我國及香港海關統計，為精確掌握兩岸貿易數據，已建立我國對中國大陸出口估算公式（參見表 6）。根據此公式計算，2006 年 1-2 月兩岸貿易總額估計為 123.88 億美元，較上年同期成長 18.8%，其中我對中國大陸輸出估計為 90.24 億美元，較上年同期成長 18.3%，輸入為 33.64 億美元，較上年同期成長 20.2%。（如果對香港貿易部份全數加計，2006 年 1-2 月我對中國大陸及香港貿易總額達 162.26 億美元，出口 125.7 億美元，進口為 36.56 億美元）。



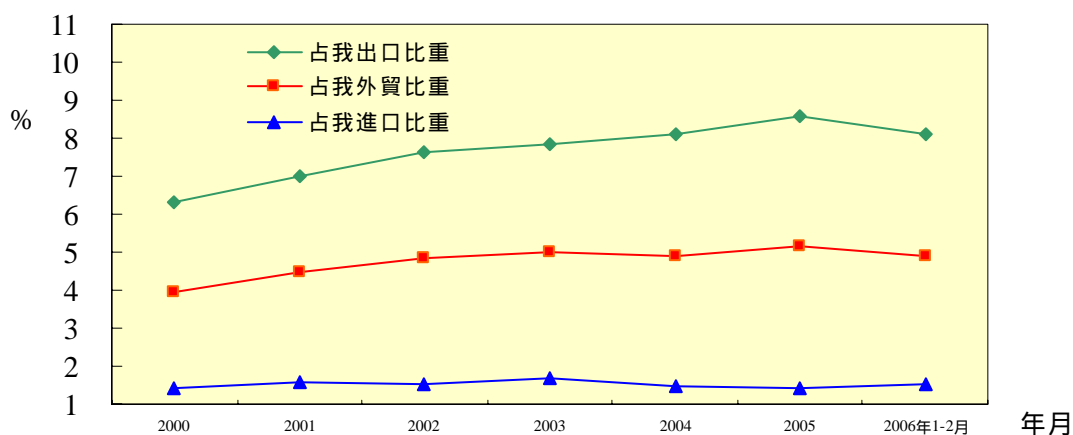
2.根據上述對兩岸貿易的估計，我國對中國大陸貿易占我外貿之比重近年雖呈增加之趨勢。但 2006 年 1-2 月我國對中國大陸貿易占我外貿比重 19.69%，與上年底 20.04% 相較，則減少 0.35 個百分點；其中，出口占我總出口比重 27.93%，與上年底 28.36% 相較，減少 0.43 個百分點，進口占我總進口比重 11.0%，與上年底 11.0% 比重一致。（如果加計香港部份，2006 年 1-2 月我對中國大陸及香港貿易佔我外貿總額比重為 25.80%，出口佔我總出口比重為 38.90%，進口占我總進口比重 11.95%）。



3. 據香港海關統計，2006年1-2月份兩岸經香港轉口貿易總額30.89億美元，較上年同期增加19.3%。其中我國轉口輸出中國大陸金額26.26億美元，較上年同期增加17.5%；轉口輸入金額4.62億美元，較上年增加30.5%。

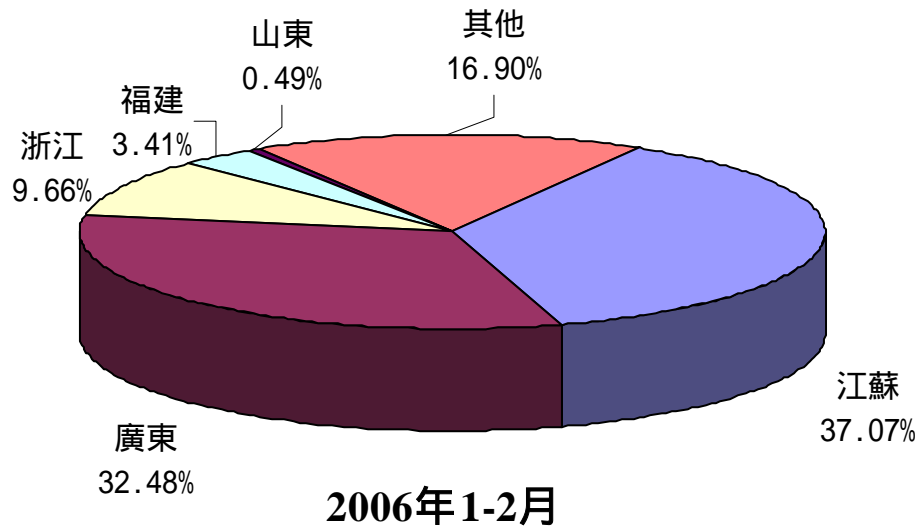


4. 據香港海關統計，2006年1-2月我國經香港轉口中國大陸貿易占我外貿比重4.91%，與去年底5.17%相較，減少0.26個百分點。其中，轉出口占我總出口比重8.13%，與去年底8.6%相較減少0.47個百分點；轉進口占我總進口比重1.51%，較去年底1.44%增加0.07個百分點。

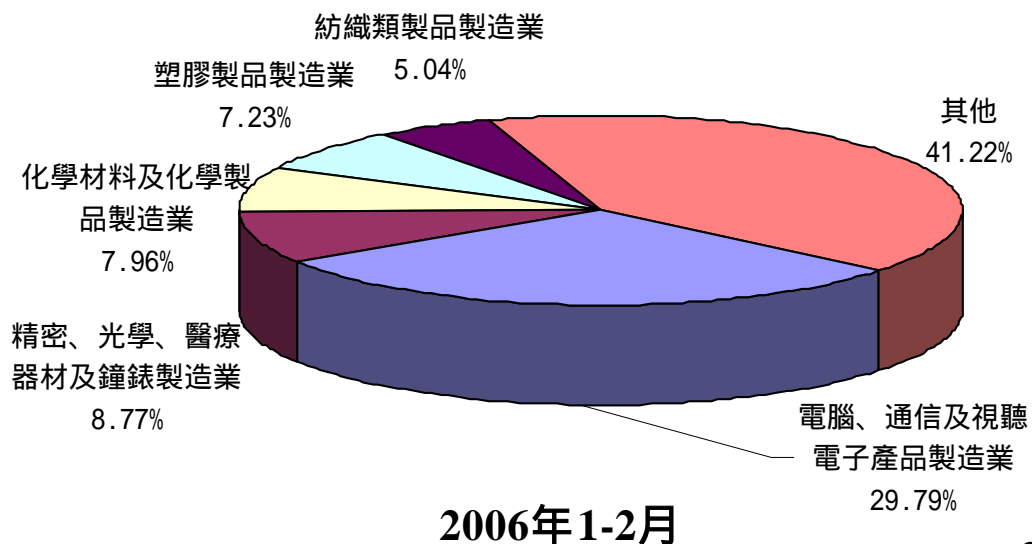


二、臺商赴中國大陸投資概況

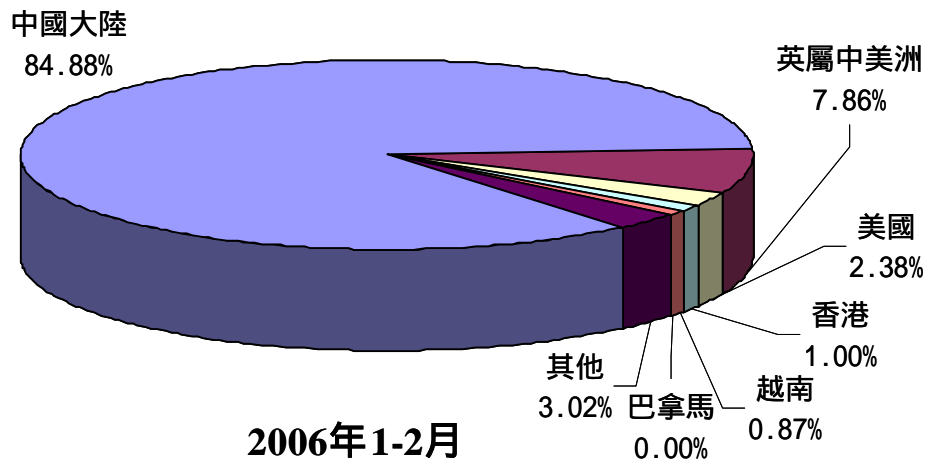
1. 受全球景氣趨緩以及中國大陸投資環境轉差影響，2006 年臺商赴中國大陸投資趨緩。據經濟部投資審議委員會統計，2006 年 1-2 月臺商對中國大陸經核准投資件數共計 149 件，較上年同期減少 6.29%，總核准金額為 9.13 億美元，較上年同期增加 31.88%，臺商投資主要集中在江蘇、廣東、浙江、福建、山東等地區，投資金額依序為 3.38 億美元（占總金額 37.07%）、2.96 億美元（占總金額 32.48%）、0.88 億美元（占總金額 9.66%）、0.31 億美元（占總金額 3.41%）、0.05 億美元（占總金額 0.49%）。



至於臺商投資行業 2006 年 1-2 月主要分佈於電腦、通信及視聽電子產品製造業、精密、光學、醫療器材及鐘錶製造業、化學材料及化學製品製造業、塑膠製品製造業、紡織類製品製造業，投資金額依序為 2.72 億美元（占總金額 29.79%）、0.80 億美元（占總金額 8.77%）、0.73 億美元（占總金額 7.96%）、0.66 億美元（占總金額 7.23%）、0.46 億美元（占總金額 5.04%）。

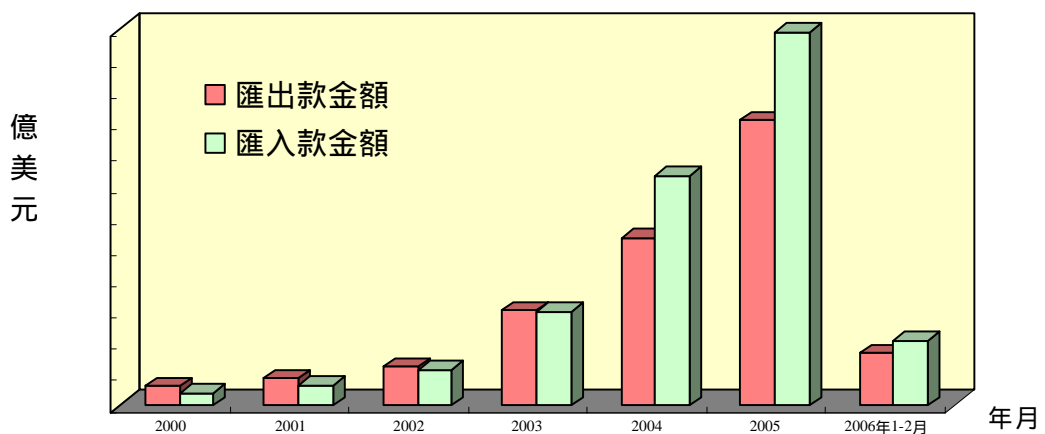


2. 據經濟部投資審議委員會統計，2006 年 1-2 月我國核准對外投資（含對中國大陸投資）件數共計 201 件，金額為 10.76 億美元，其中核准赴中國大陸投資金額為 9.13 億美元，占我核准對外投資總額 84.88%，位居第一位。累計自 1991 年至 2006 年 2 月底止，臺商對中國大陸投資總核准件數 34,601 件，總核准金額達 481.69 億美元，占我核准對外投資總額的 53.66%，位居第一位。



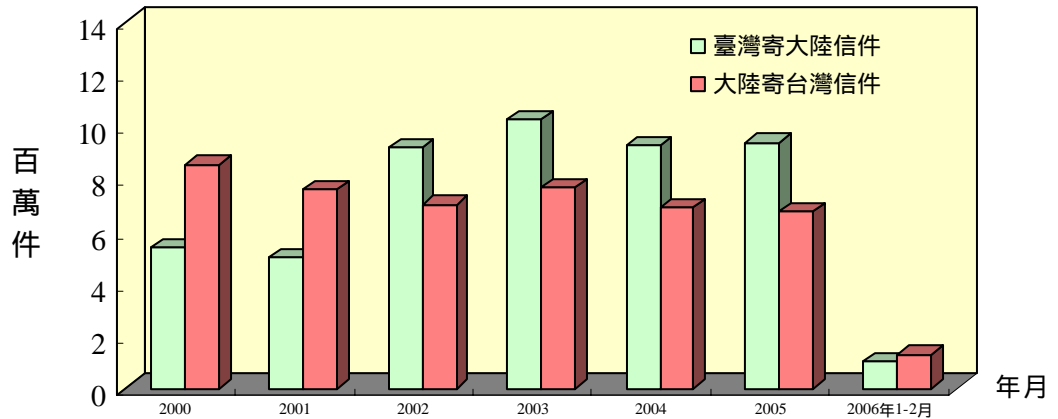
三、兩岸匯款概況

我國對中國大陸匯出匯入款持續逐年加速成長。2006 年 1-2 月對中國大陸匯出款為 33.45 億美元，跟上年同期相較增加 78.19%，匯出件數共計 109,537 件。2006 年 1-2 月我國民眾自中國大陸匯入款為 41.51 億美元，跟上年同期相較增加 40.83%，匯入件數共計 40,171 件。

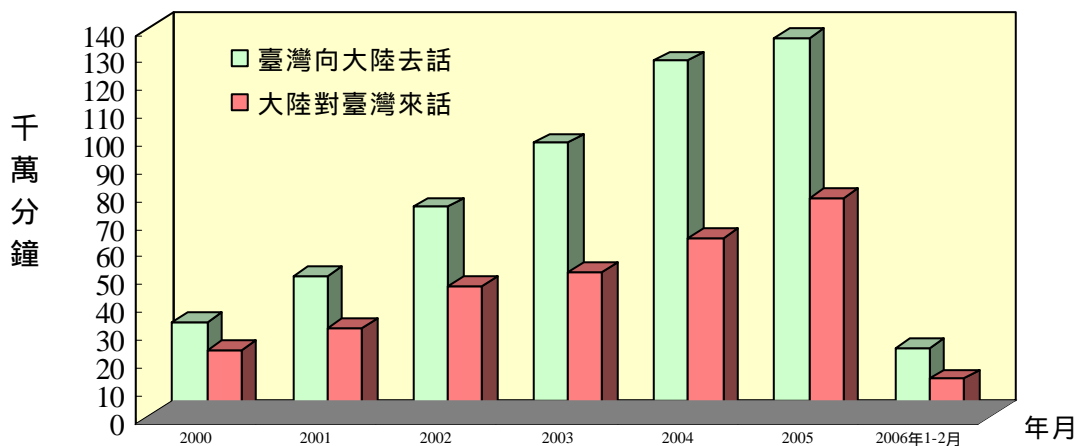


四、郵電往返概況

1. 近 4 年我國寄往中國大陸信件的去函量，持續高於中國大陸寄我國的來函量。但 2006 年 1-2 月從我國寄往中國大陸信件共計 1,036,970 件，與上年同期相較減少 55.84%。
同期自中國大陸寄至我國信件共計 1,289,965 件，與上年同期相較則增加 5.15%。



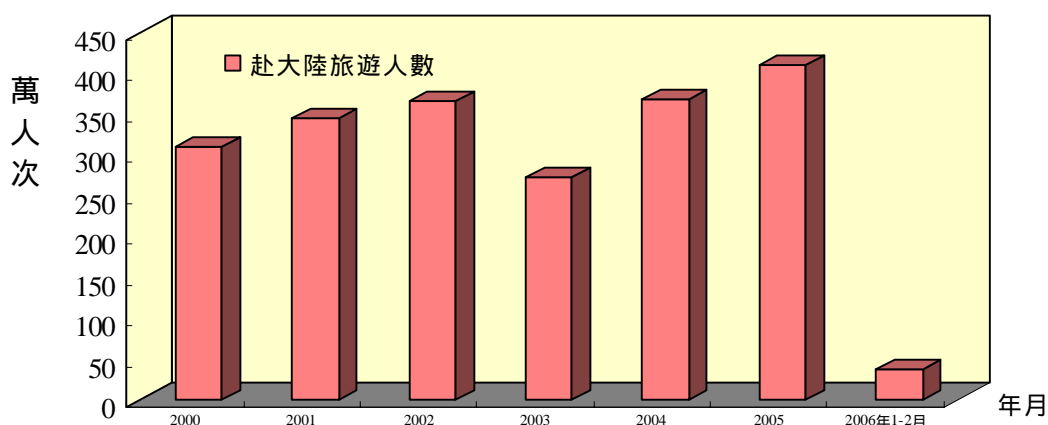
2. 我國對中國大陸通話時間持續多於中國大陸對我國的通話時間。2006 年 1-2 月我國對中國大陸通話次數為 54,879,131 通，通話時間為 249,087,879 分鐘，較上年同期增加 7.4%，平均每通通話時間為 4.5 分鐘。2006 年 1-2 月中中國大陸對我國通話次數為 43,765,996 通，通話時間為 138,664,703 分鐘，較上年同期增加 0.4%，平均每通通話時間約 3.2 分鐘。



五、我國民眾赴中國大陸旅遊人數

據中國旅遊年鑑及中國統計月報估計，2006年1-2月我國民眾赴中國大陸旅遊人數約達64.61萬人次，較上年同期增加4.46%。

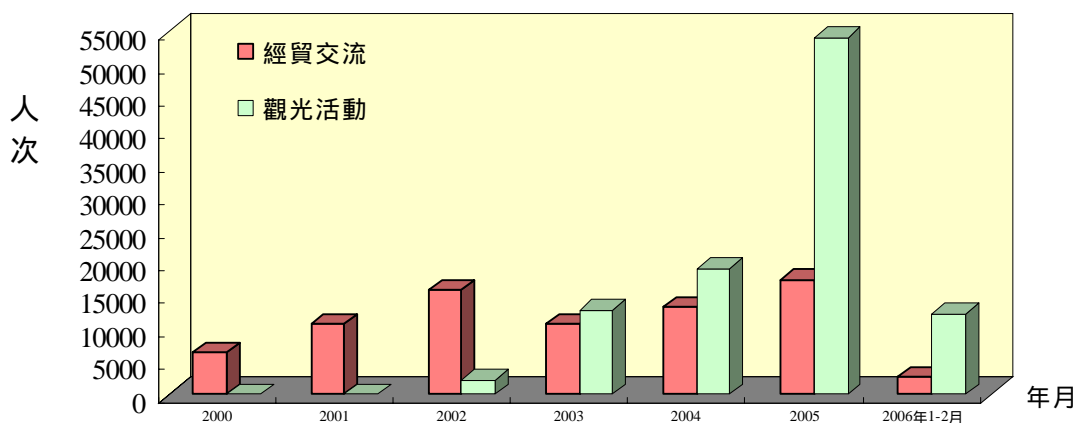
累計自1987年至2006年2月底止，我國民眾赴中國大陸旅遊人數共計3,864.06萬人次。



六、中國大陸人民來臺人數

自2003年起中國大陸人民來台觀光人數開始超過經貿活動人數，並持續快速成長中。據我國內政部警政署統計，2006年1-2月中國大陸人民來臺總人數為3.18萬人次，較上年同期增加52.8%。其中經貿交流為2,690人次，較上年同期增加45.17%，觀光活動為12,307人次，較上年同期增加312.57%。

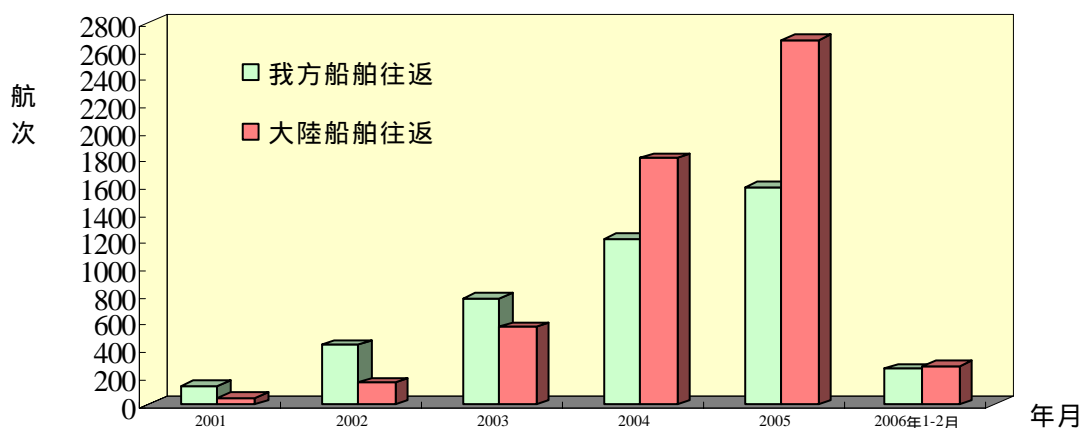
累計自1987年至2006年2月底止，中國大陸人民來臺總人數共計133.25萬人次。



七、金馬「小三通」航運、人員往來統計

1. 金馬「小三通」航運往來統計

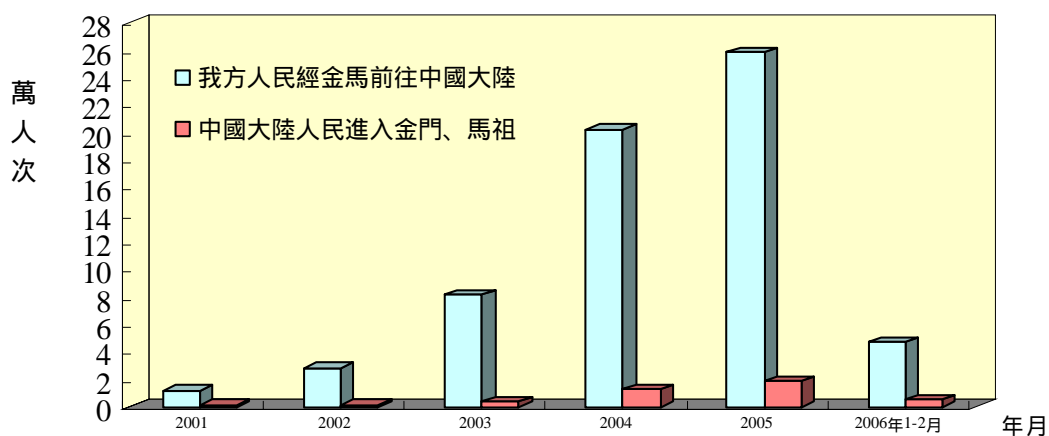
據我國交通部統計，2006年1-2月我方船舶往返航次為262次，較上年同期增加10.55%。中國大陸船舶為285航次，較上年同期減少25.0%。累計自2001年至2006年2月底止，兩岸船舶往返航次共計9,970航次。



2. 金馬「小三通」人員往來統計

據我國內政部警政署統計，2006年1-2月我方人民經金馬前往中國大陸人次為4.7萬人，較上年同期增加8.93%。中國大陸人民進入金門、馬祖為5,263人次，較上年同期增加121.79%。

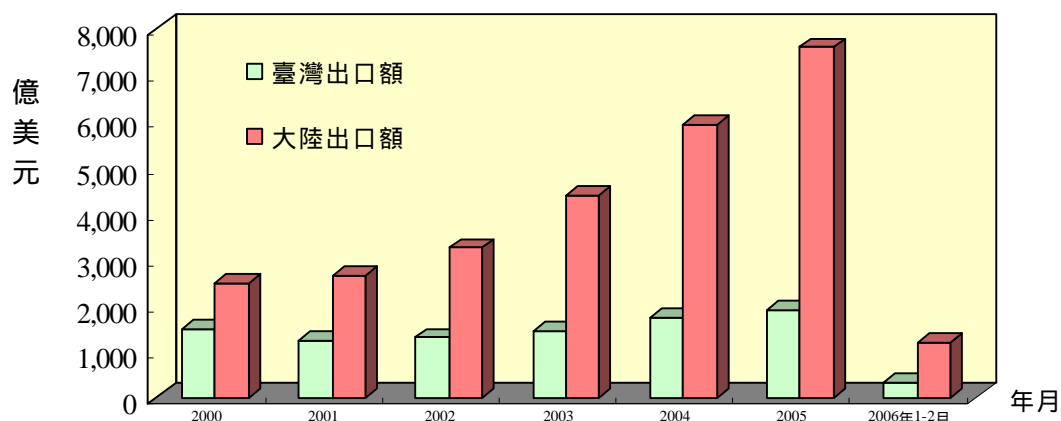
累計自2001年至2006年2月底止，兩岸金馬「小三通」人員往來統計人次共計671,297人。



貳、兩岸重要經濟指標

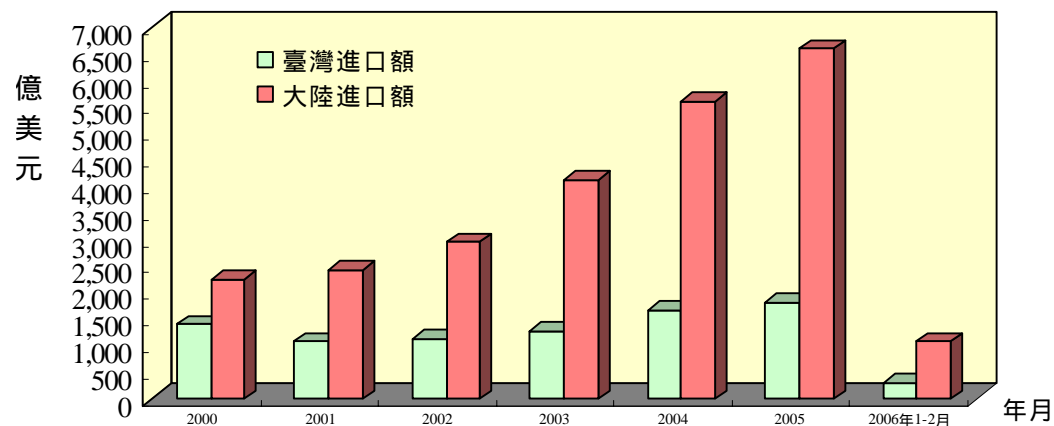
一、兩岸對外貿易狀況

1. 據我國海關統計，2006年1-2月我國出口額 323.1 億美元，較上年同期成長 14.0%，此增速較上月增加 9.4 個百分點。據中國大陸海關統計，1-2 月中國大陸出口金額為 1,191.5 億美元，較上年同期成長 25.4%，此增速較上月減少 2.8 個百分點。



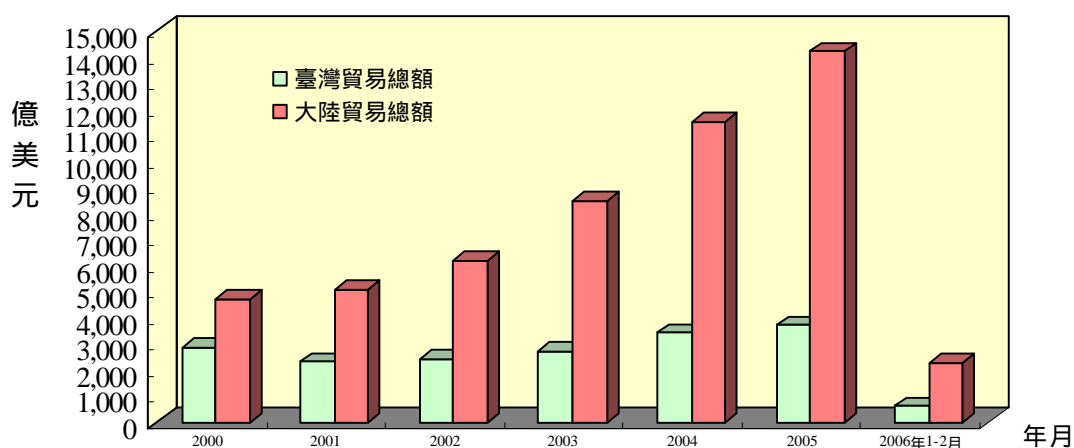
2. 2006年1-2月我國進口減少。據我國海關統計，2006年1-2月我國進口金額為 305.9 億美元，較上年同期增加 15.3%。

1-2 月中國大陸進口總值 1,071.6 億美元，較上年同期增加 27.3%，較上月增加 1.9 個百分點。



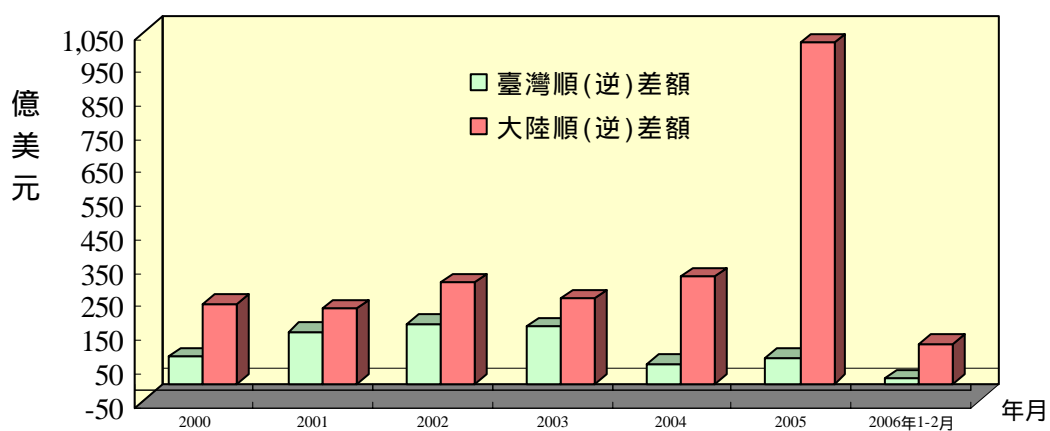
3. 據我國海關統計，我國 2006 年 1-2 月貿易總額為 629.0 億美元，較上年同期增加 14.6%。

據中國大陸海關統計，中國大陸 2006 年 1-2 月貿易總額為 2,263.1 億美元，較上年同期增加 26.3%。



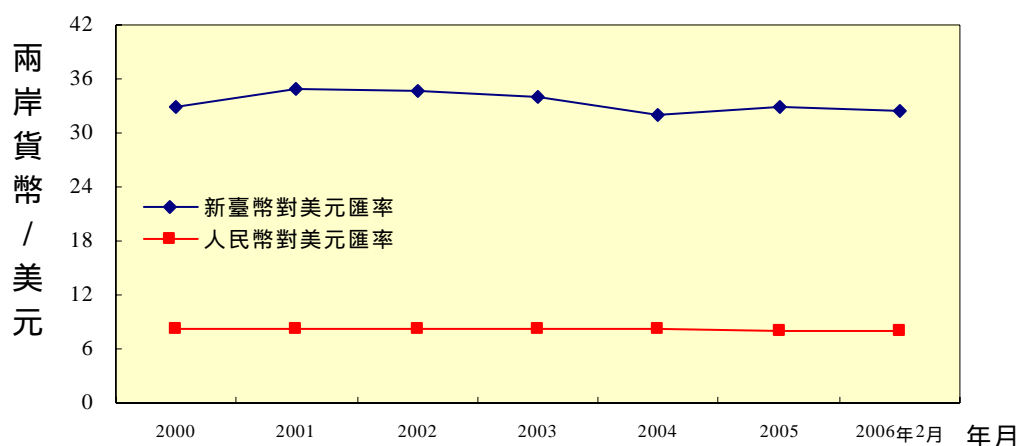
4. 據我國海關統計，我國 2006 年 1-2 月貿易順差 17.3 億美元。

據中國大陸海關統計，中國大陸 2006 年 1-2 月貿易順差 119.9 億美元。

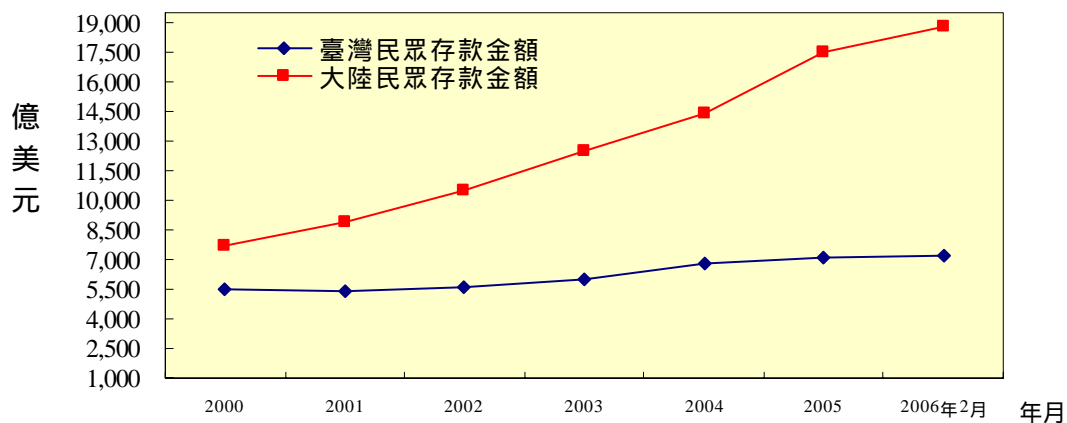


二、金融

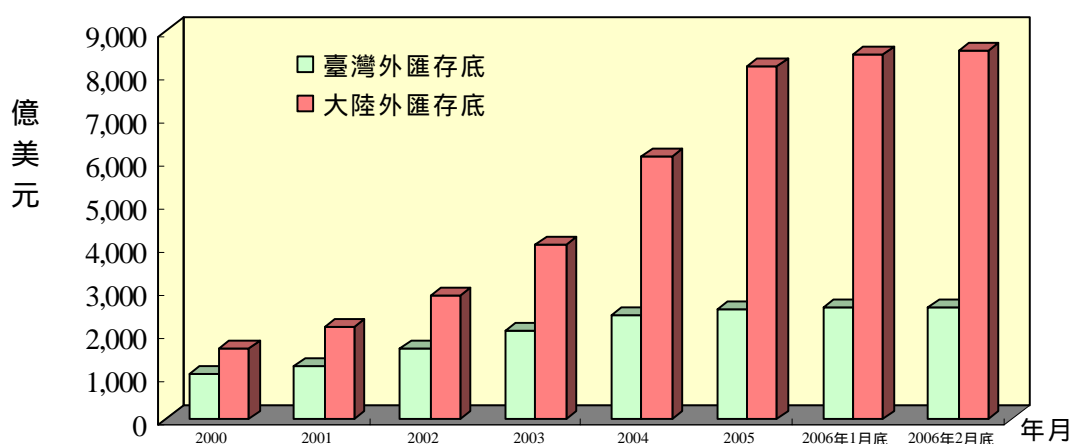
1. 新台幣兌美元 2006 年 2 月底報收 1 美元兌新台幣 32.455 元，較上月底貶值 1.47%；中國大陸方面，中國大陸當局於 7 月 21 日宣佈不再盯住美元，改以市場供求為基礎，參考一籃子貨幣，實施有管理的浮動匯率制，並一舉將人民幣兌美元匯價調整升值 2.1%至 8.11 元，每日波動幅度在公佈美元交易中間價上下 0.03%間浮動。之後人民幣兌美元匯價即呈現逐漸升值的態勢，至 2 月底 1 美元兌人民幣報收 8.0415 元，較上月底升值 0.24%。經美元折算後，1 元新台幣換算 0.25 元人民幣，1 元人民幣則換算為 4.04 元新台幣。



2. 近年來我國與中國大陸民眾存款餘額均呈現增長的態勢。2006 年 2 月我國民眾存款餘額 7,241.04 億美元；中國大陸民眾存款餘額達 18,799.93 億美元。



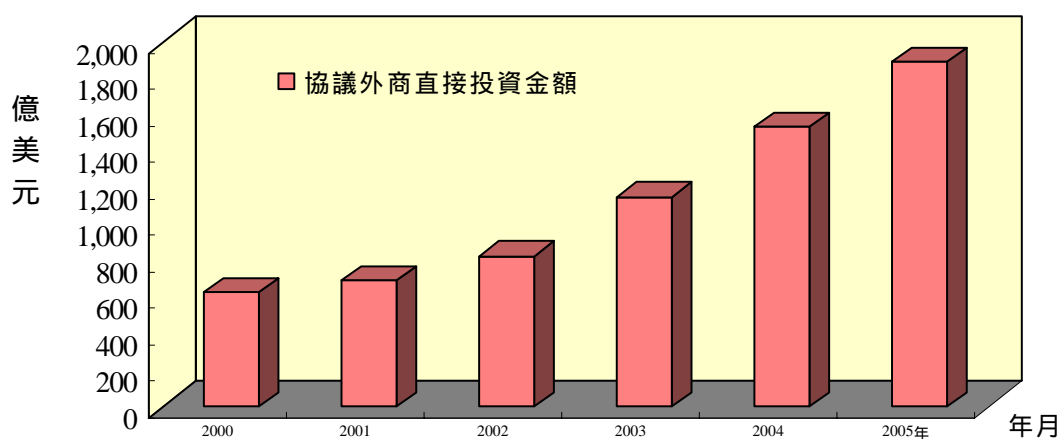
3. 2006年2月底我國外匯存底為 2,569.79 億美元，排名居全球第三位。
 2006年2月底中國大陸外匯存底為 8,536.72 億美元，排名居全球第二位，僅次於日本。



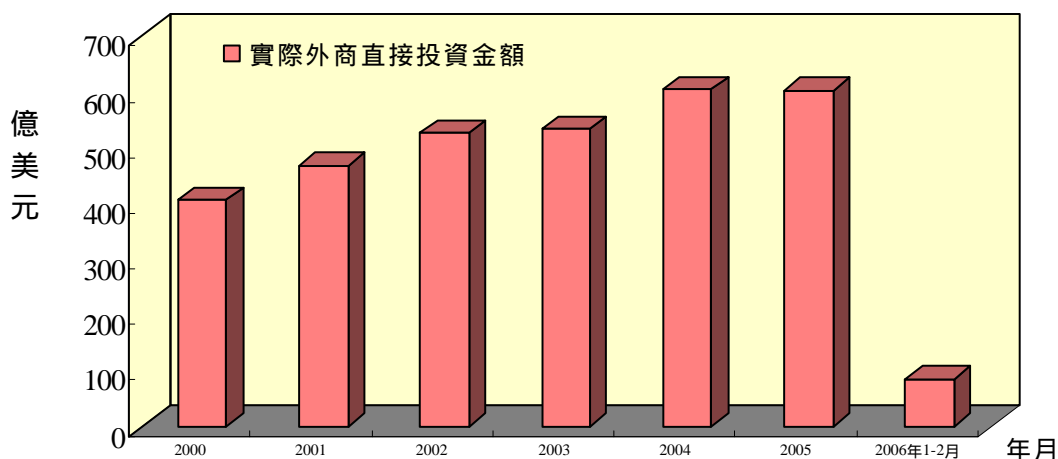
參、中國大陸經濟概況

一、中國大陸利用外資概況

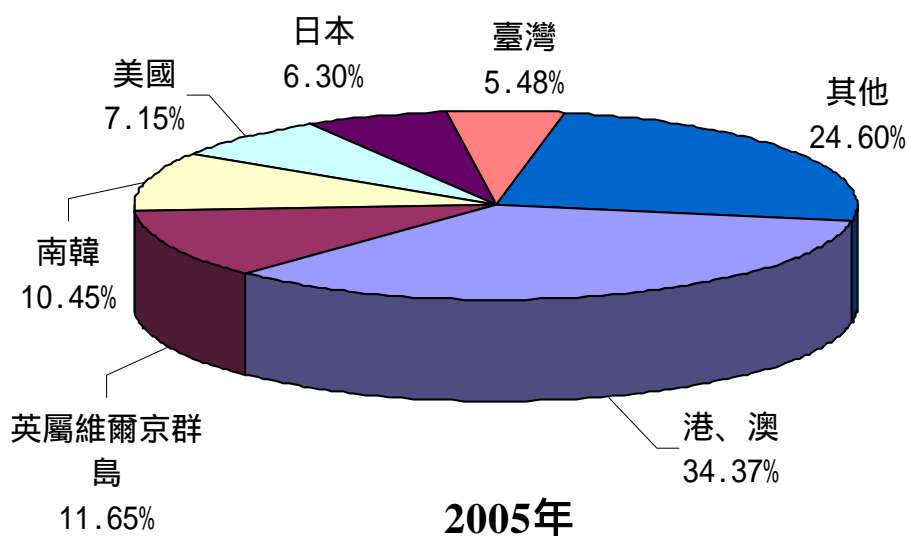
1. 受全球景氣趨緩以及企業獲利減少影響，2005年外資對中國大陸直接投資實際金額成長減緩。據中國大陸「商務部」統計，2005年1-12月中國大陸批准外商直接投資項目共 44,001 件，金額達 1,890.65 億美元，較上年同期成長 23.19%，此增速較 2004 年同期大幅減少 10.19 個百分點。至於 2006 年 1-2 月中國大陸批准外商直接投資項目共 5,136 件。自 1979 年中國大陸採取開放政策至 2005 年 12 月底止，累計批准外商投資項目 552,942 件，協議金額達 1 兆 2,856.66 億美元。截至 2006 年 2 月底止，累計批准外商投資項目則為 558,078 件。



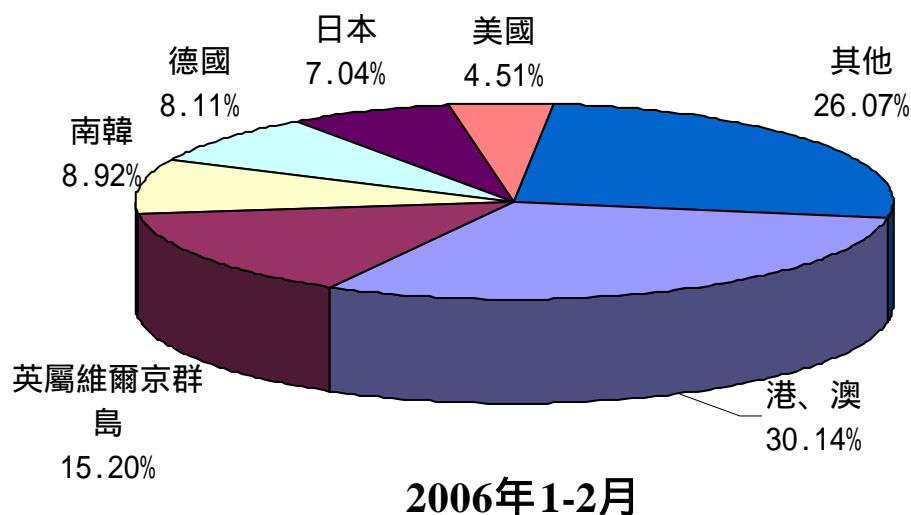
2006年1-2月中國大陸外商直接投資實際金額為85.89億美元，較上年同期增加7.79%，少於上年同期8.21%的成長率。自1979年至2006年2月底止，實際投資金額累計達6,310.15億美元。



2. 據中國大陸「商務部」統計，2005年1至12月中國大陸外商直接投資之協議金額排名方面，依序為港、澳地區649.85億美元（占協議總額的34.37%）、英屬維爾京群島220.28億美元（占協議總額的11.65%）、南韓197.60億美元（占協議總額的10.45%）、美國135.12億美元（占協議總額的7.15%）、日本119.20億美元（占協議總額的6.30%）以及我國103.58億美元（占協議總額的5.48%）等。



2006年1-2月中國大陸外商直接投資實際金額排名方面，依序為港、澳地區 25.89 億美元（占實際總額的 30.14%）、英屬維爾京群島 13.06 億美元（占實際總額的 15.20%）、南韓 7.66 億美元（占實際總額的 8.92%）、德國 6.97 億美元（占實際總額的 8.11%）、日本 6.05 億美元（占實際總額的 7.04%）以及美國 3.87 億美元（占實際總額的 4.51%）等。

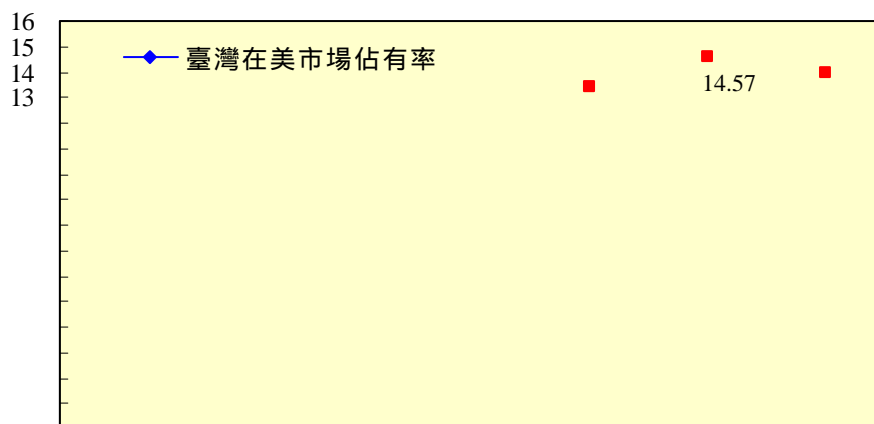


肆、兩岸在國際經濟活動之比較

一、在美市場占有率之比較

隨著臺商在中國大陸設廠生產增多，我國製品在美國市場佔有率呈現逐年減少的趨勢。2006年1-2月美國自我國進口占進口總額 2.04%，較上年底的 2.08%，減少 0.04 個百分點。

2006年1-2月美國自中國大陸進口額占其進口總額之 13.99%，較上年底的 14.57%，減少 0.58 個百分點，是否因春節因素影響，尚待持續觀察。



二、 在日市場佔有率概況

近年在台商、日商及其他外商陸續將生產據點轉往中國大陸的情況下，我國製品在日本市場佔有率原呈現逐漸減少趨勢，而 2006 年 1-2 月此一情況略有改變，日本自我國進口占其進口總額 3.61%，與上年底的 3.5% 相比，增加 0.11 個百分點。

同期，中國大陸製品的市佔率卻呈現下降的態勢。日本自中國大陸進口額占其進口總額之 19.22%，較上年底的 21.04%，減少 1.82 個百分點。

