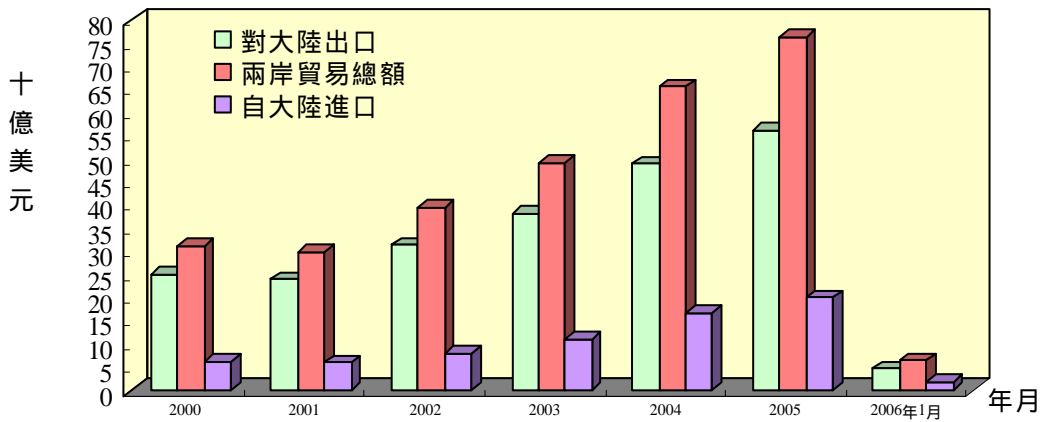


統計提要

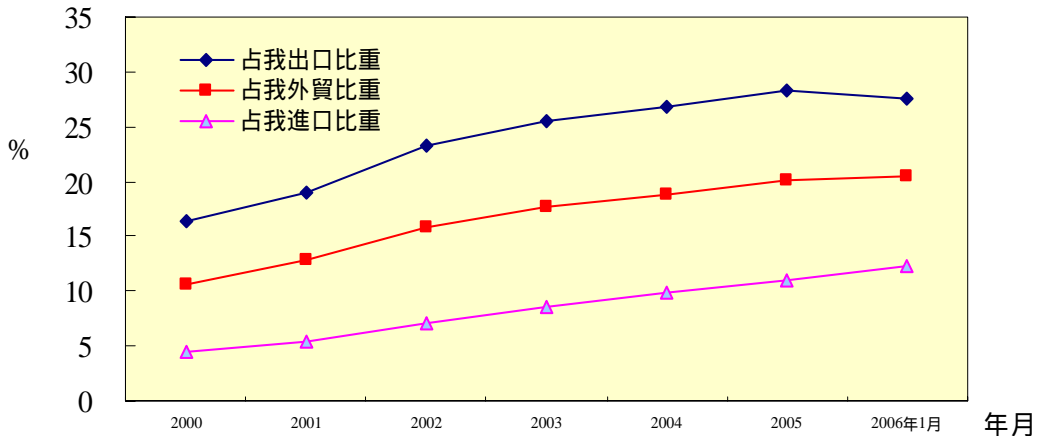
壹、兩岸經濟交流重要指標

一、兩岸貿易概況

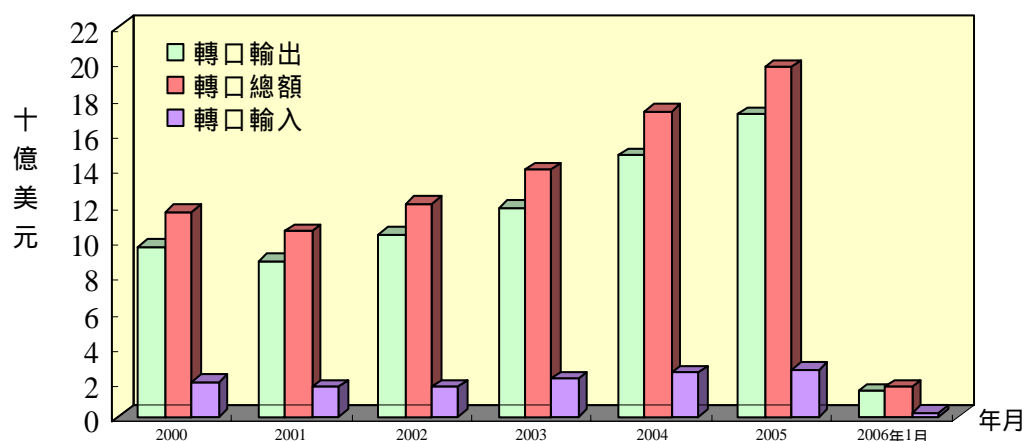
1.經參考我國及香港海關統計，為精確掌握兩岸貿易數據，已建立我國對中國大陸出口估算公式（參見表 6）。根據此公式計算，2006 年 1 月兩岸貿易總額估計為 64.30 億美元，較上年同期成長 3.2%，其中我對中國大陸輸出估計為 46.56 億美元，較上年同期成長 2.8%，輸入為 17.75 億美元，較上年同期成長 4.2%。（如果對香港貿易部份全數加計，2006 年 1 月我對中國大陸及香港貿易總額達 82.66 億美元，出口 63.44 億美元，進口為 19.22 億美元）。



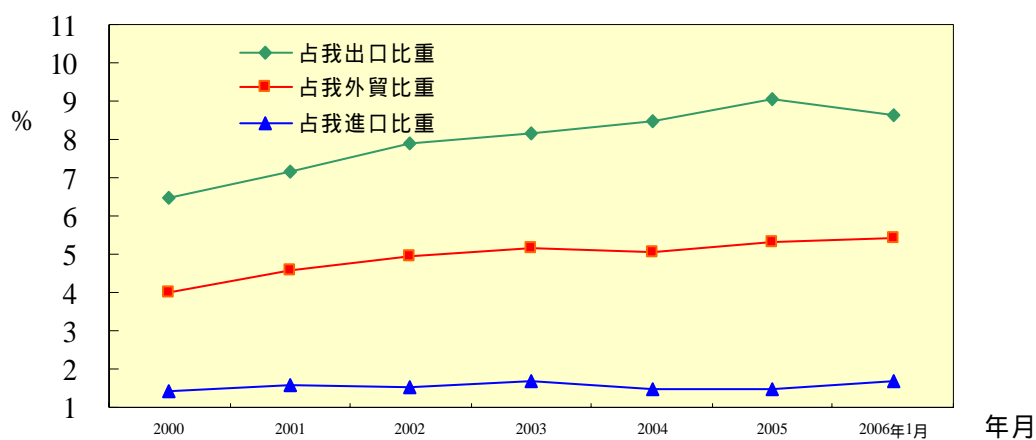
2.根據上述對兩岸貿易的估計，我國對中國大陸貿易占我外貿之比重呈增加之趨勢。2006 年 1 月我國對中國大陸貿易占我外貿比重 20.51%，與去年底 20.04% 相較，增加 0.47 個百分點；其中，出口占我總出口比重 27.64%，與去年底 28.36% 相較，減少 0.72 個百分點，進口占我總進口比重 12.23%，與去年底 11.0% 相較增加 1.23 個百分點。（如果加計香港部份，2006 年 1 月我對中國大陸及香港貿易佔我外貿總額比重為 26.36%，出口佔我總出口比重為 37.67%，進口占我總進口比重 13.24%）。



3. 據香港海關統計，2006年1月份兩岸經香港轉口貿易總額16.88億美元，較上年同期增加11.5%。其中我國轉口輸出中國大陸金額14.42億美元，較上年同期增加11.0%；轉口輸入金額2.46億美元，較上年增加14.7%。

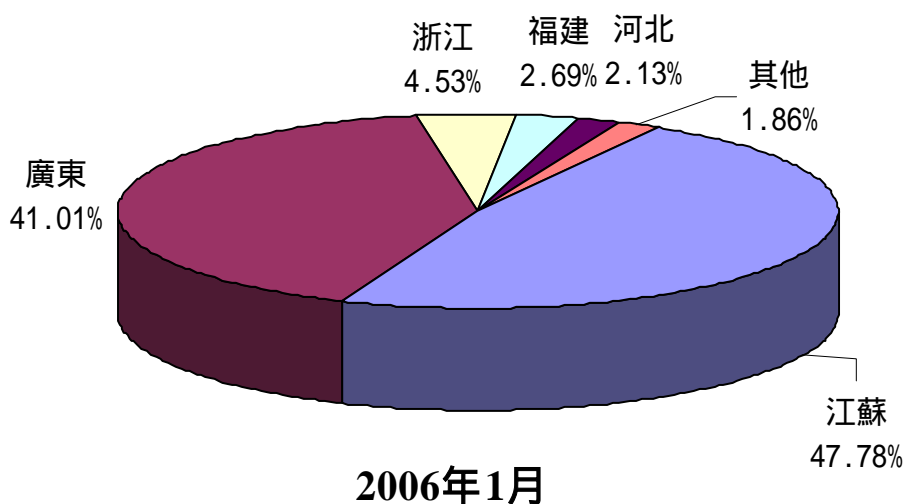


4. 據香港海關統計，2006年1月我國經香港轉口中國大陸貿易占我外貿比重5.38%，與去年底5.17%相較，增加0.21個百分點。其中，轉出口占我總出口比重8.56%，與去年底8.6%相較減少0.04個百分點；轉進口占我總進口比重1.69%，較去年底1.45%增加0.24個百分點。

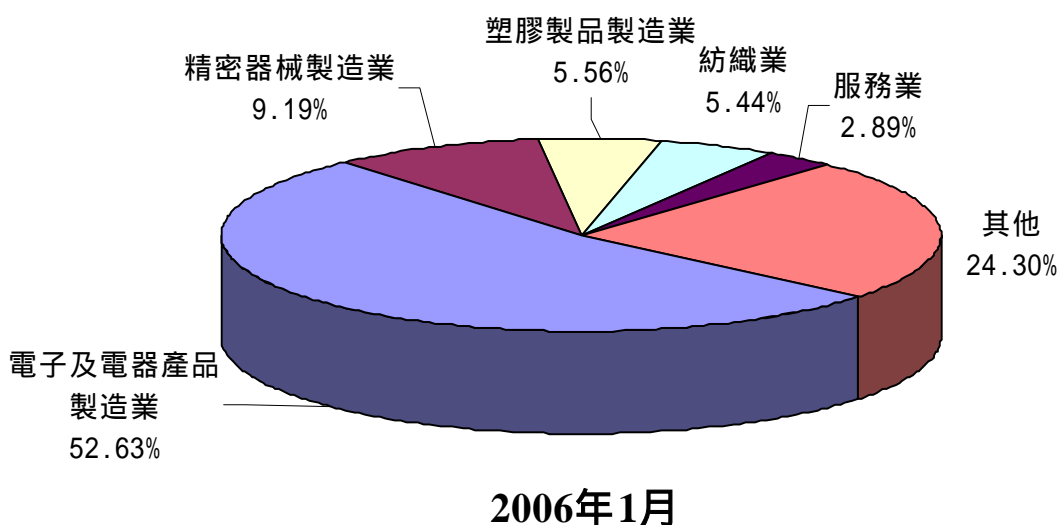


二、臺商赴中國大陸投資概況

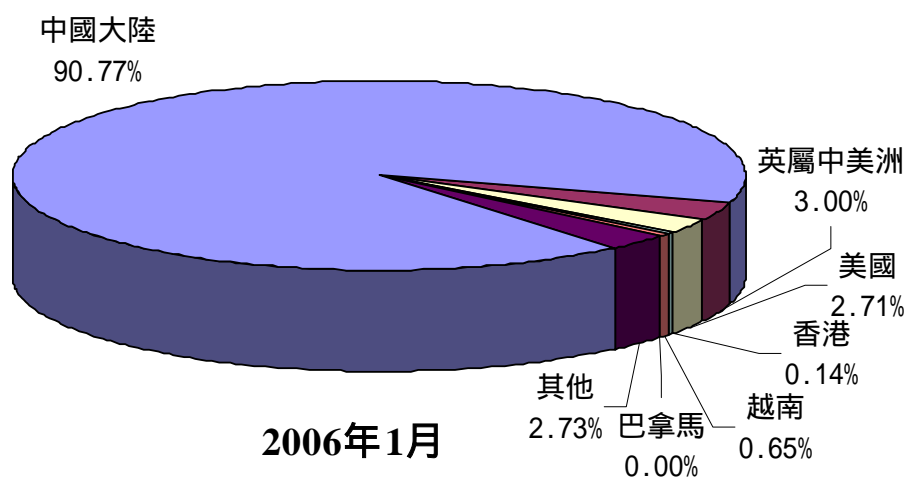
1. 受全球景氣趨緩以及中國大陸投資環境轉差影響，2006 年臺商赴中國大陸投資趨緩。據經濟部投資審議委員會統計，2006 年 1 月臺商對中國大陸經核准投資件數共計 84 件，較上年同期減少 8.7%，總核准金額為 5.51 億美元，較上年同期增加 11.28%，臺商投資主要集中在江蘇、廣東、浙江、福建、河北等地區，投資金額依序為 2.63 億美元（占總金額 47.78%）、2.26 億美元（占總金額 41.01%）、0.25 億美元（占總金額 4.53%）、0.15 億美元（占總金額 2.69%）、0.12 億美元（占總金額 2.13%）。



至於臺商投資行業 2006 年 1 月主要分佈於電子及電器產品製造業、精密器械製造業、塑膠製品製造業、紡織業、服務業，投資金額依序為 2.90 億美元（占總金額 52.63%）、0.51 億美元（占總金額 9.19%）、0.31 億美元（占總金額 5.56%）、0.30 億美元（占總金額 5.44%）、0.16 億美元（占總金額 2.89%）。

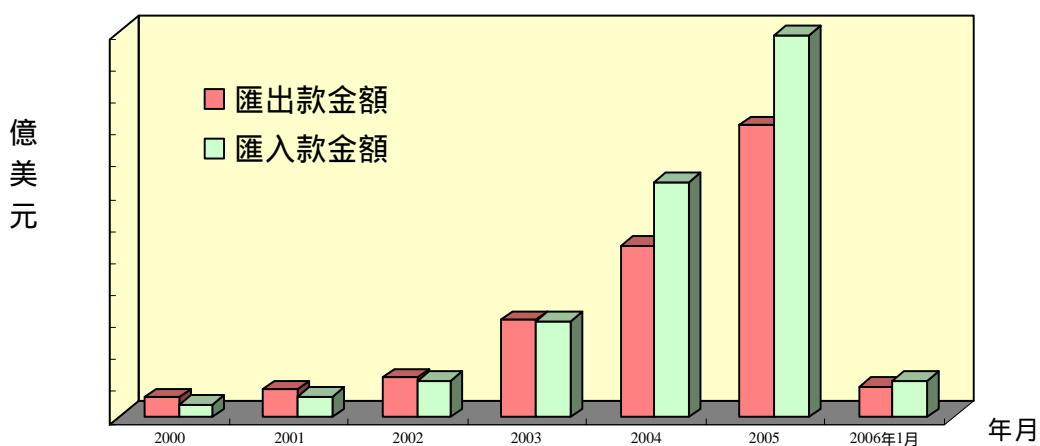


2. 據經濟部投資審議委員會統計，2006年1月我國核准對外投資（含對中國大陸投資）件數共計110件，金額為6.07億美元，其中核准赴中國大陸投資金額為5.51億美元，占我核准對外投資總額90.77%，位居第一位。累計自1991年至2006年1月底止，臺商對中國大陸投資總核准件數34,536件，總核准金額達478.07億美元，占我核准對外投資總額的51.75%，位居第一位。



三、兩岸匯款概況

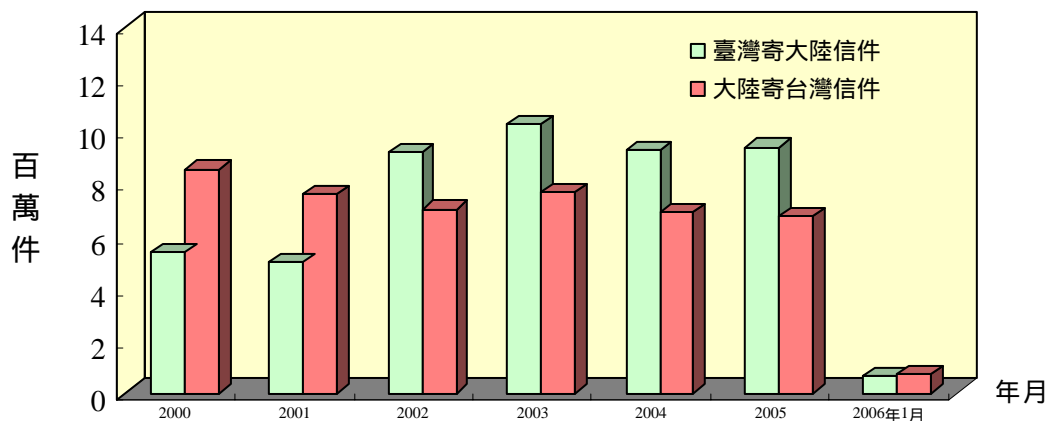
我國對中國大陸匯出匯入款持續逐年加速成長。2006年1月對中國大陸匯出款為19.05億美元，跟上年同期相較增加75.44%，匯出件數共計71,972件。2006年1月我國民眾自中國大陸匯入款為22.63億美元，跟上年同期相較增加30.02%，匯入件數共計22,691件。



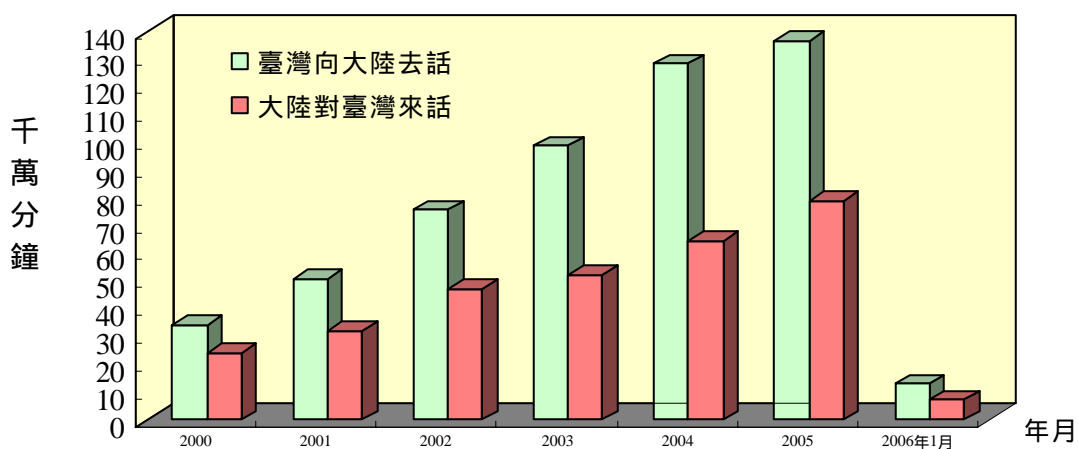
四、郵電往返概況

1. 近 3 年多來我國寄往中國大陸信件的去函量，持續高於中國大陸寄我國的來函量。2006 年 1 月從我國寄往中國大陸信件共計 634,785 件，與上年同期相較減少 57.74%。

同期自中國大陸寄至我國信件共計 740,296 件，與上年同期相較則增加 2.7%。



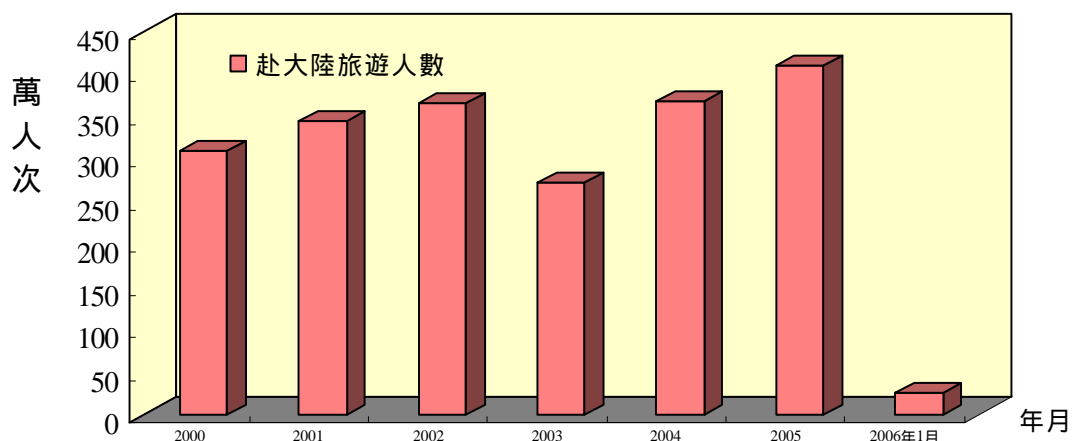
2. 我國對中國大陸通話時間持續多於中國大陸對我國的通話時間。2006 年 1 月我國對中國大陸通話次數為 28,760,255 通，通話時間為 129,143,920 分鐘，較上年同期增加 10.6%，平均每通通話時間為 4.5 分鐘。2006 年 1 月中國大陸對我國通話次數為 22,103,576 通，通話時間為 72,617,922 分鐘，較上年同期增加 5.08%，平均每通通話時間約 3.3 分鐘。



五、我國民眾赴中國大陸旅遊人數

據中國旅遊年鑑及中國統計月報估計，2006年1月我國民眾赴中國大陸旅遊人數約達26.62萬人次，較上年同期減少1.44%。

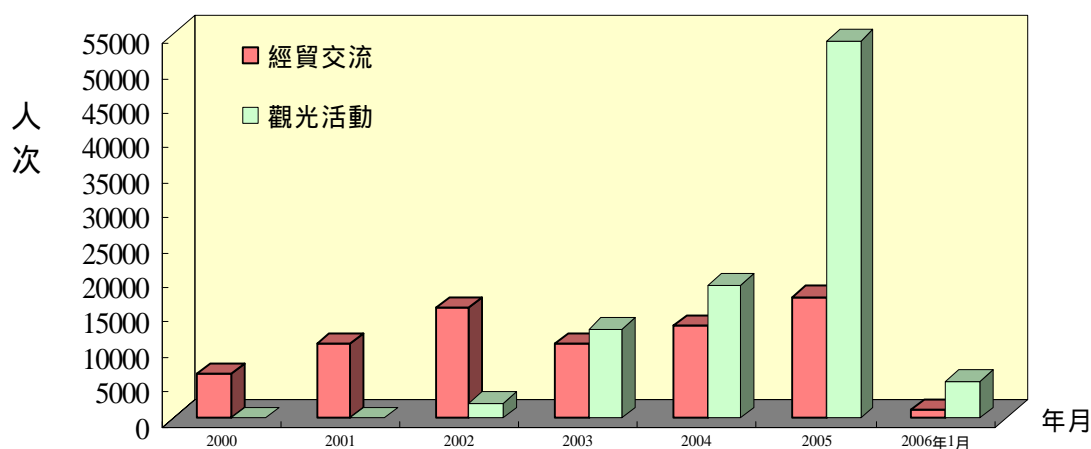
累計自1987年至2006年1月底止，我國民眾赴中國大陸旅遊人數共計3,826.07萬人次。



六、中國大陸人民來臺人數

自2003年起中國大陸人民來台觀光人數開始超過經貿活動人數，並持續快速成長中。據我國內政部警政署統計，2006年1月中國大陸人民來臺總人數為1.42萬人次，較上年同期增加33.3%。其中經貿交流為1,164人次，較上年同期增加8.58%，觀光活動為5,300人次，較上年同期增加296.71%。

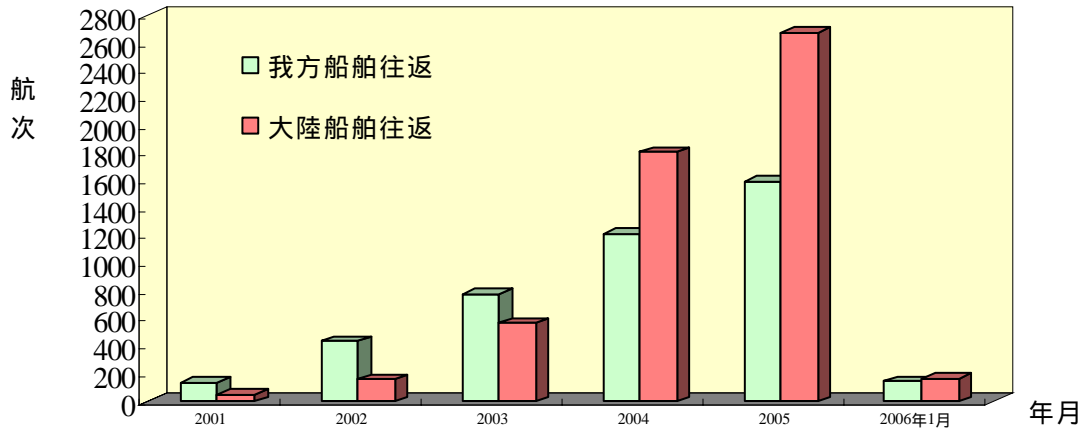
累計自1987年至2006年1月底止，中國大陸人民來臺總人數共計131.49萬人次。



七、金馬「小三通」航運、人員往來統計

1. 金馬「小三通」航運往來統計

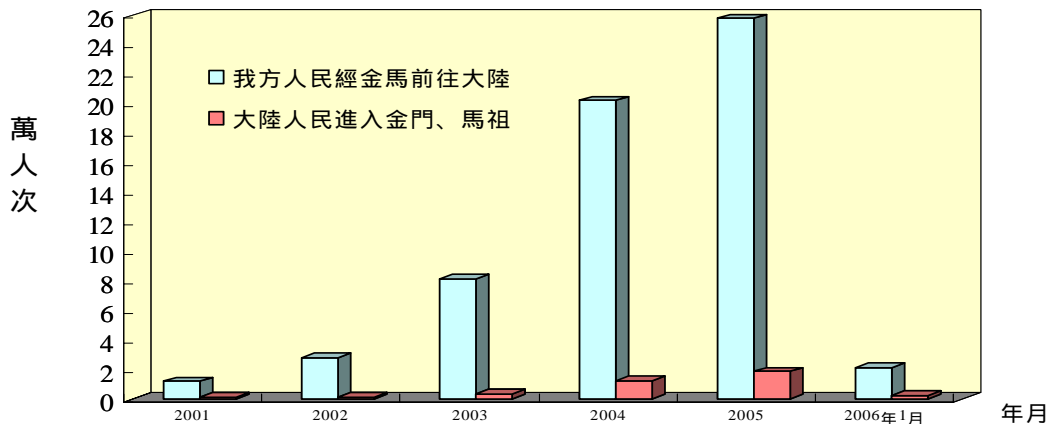
據我國交通部統計，2006年1月我方船舶往返航次為143次，較上年同期增加15.32%。中國大陸船舶為161航次，較上年同期減少25.81%。累計自2001年至2006年1月底止，兩岸船舶往返航次共計9,727航次。



2. 金馬「小三通」人員往來統計

據我國內政部警政署統計，2006年1月我方人民經金馬前往中國大陸人次為2.12萬人，較上年同期增加13.32%。中國大陸人民進入金門、馬祖為2,034人次，較上年同期增加106.71%。

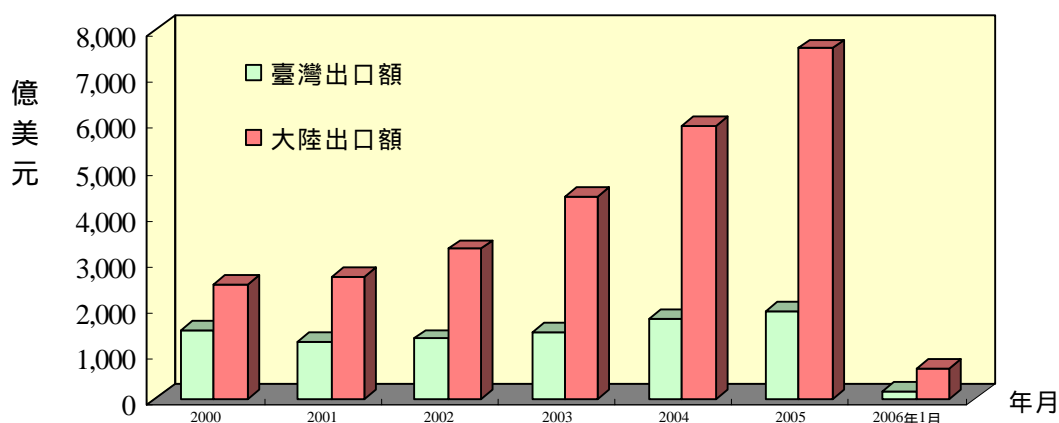
累計自2001年至2006年1月底止，兩岸金馬「小三通」人員往來統計人次共計642,609人。



貳、兩岸重要經濟指標

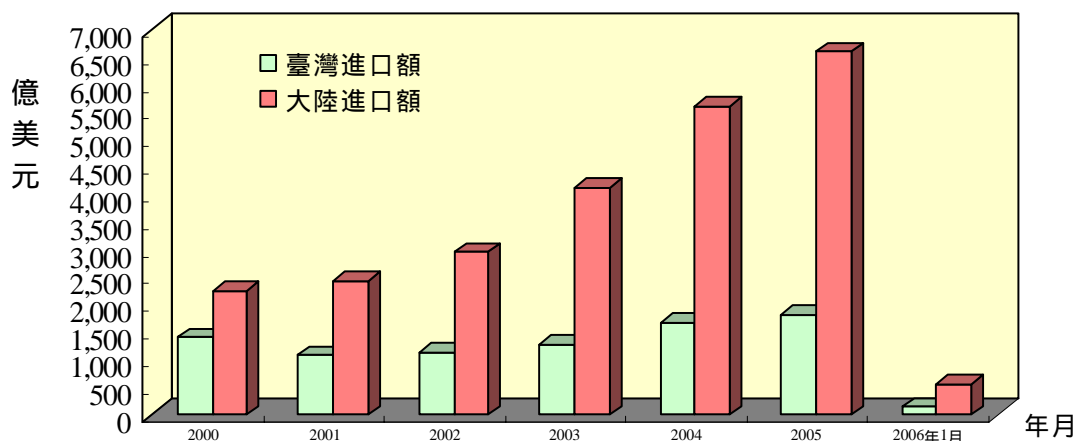
一、兩岸對外貿易狀況

1. 受全球科技產品需求強勁影響，2006年1月份我國出口大幅成長。據我國海關統計，2006年1月我國出口額168.4億美元，較上年同期成長4.5%，此增速較上月減少10.76個百分點。中國大陸則在全球對其廉價產品需求旺盛下，出口雖然仍保持高速成長態勢，但受國際貿易糾紛不斷及人民幣升值影響，出口成長有所趨緩。據中國大陸海關統計，1月中國大陸出口金額為649.9億美元，較上年同期成長28.1%，此增速較上月增加9.9個百分點。



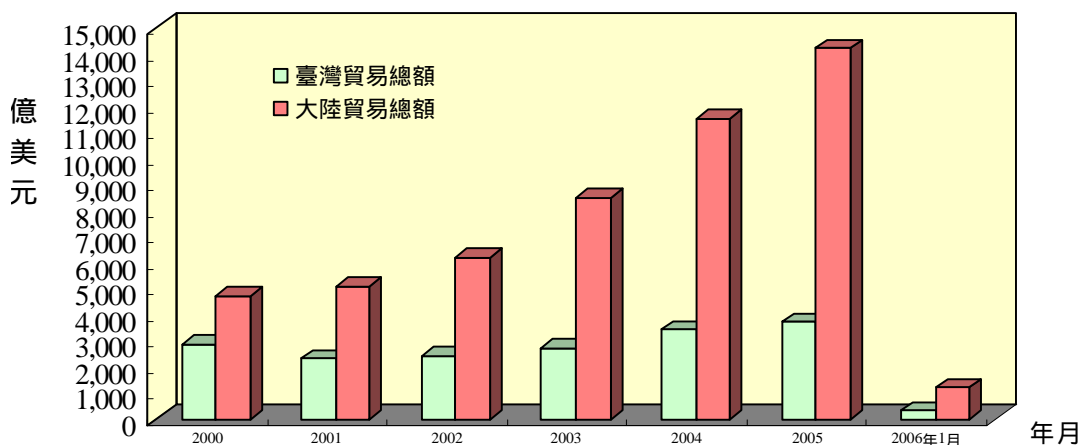
2. 受比較基期較高、國際油價下跌、原物料進口需求減弱以及資本財進口減少影響，2006年1月我國進口減少。據我國海關統計，2006年1月我國進口金額為145.1億美元，較上年同期減少7.0%。

中國大陸1月份進口溫和成長，人民幣的持續升值抵銷了出口成長減緩的衝擊，1月份中國大陸進口總值555.0億美元，較上年同期增加25.4%，較上月增加3.2個百分點。



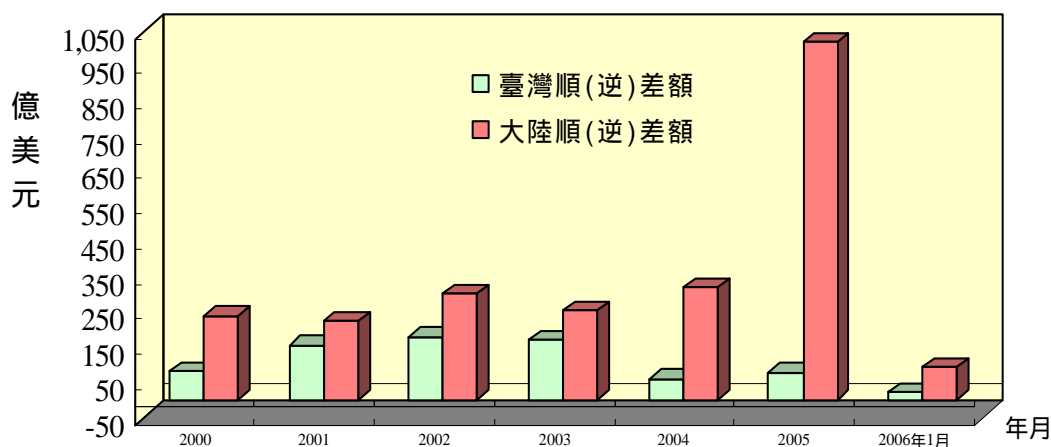
3. 據我國海關統計，我國 2006 年 1 月貿易總額為 313.5 億美元，較上年同期減少 1.1%。

據中國大陸海關統計，中國大陸 2006 年 1 月貿易總額為 1,204.9 億美元，較上年同期增加 26.8%。



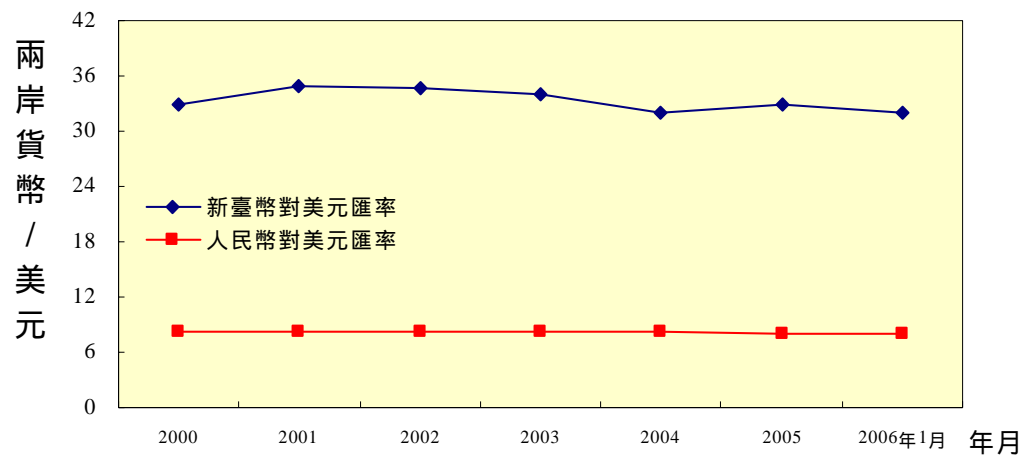
4. 據我國海關統計，我國 2006 年 1 月貿易順差 23.3 億美元。

據中國大陸海關統計，中國大陸 1 月貿易順差 94.9 億美元。

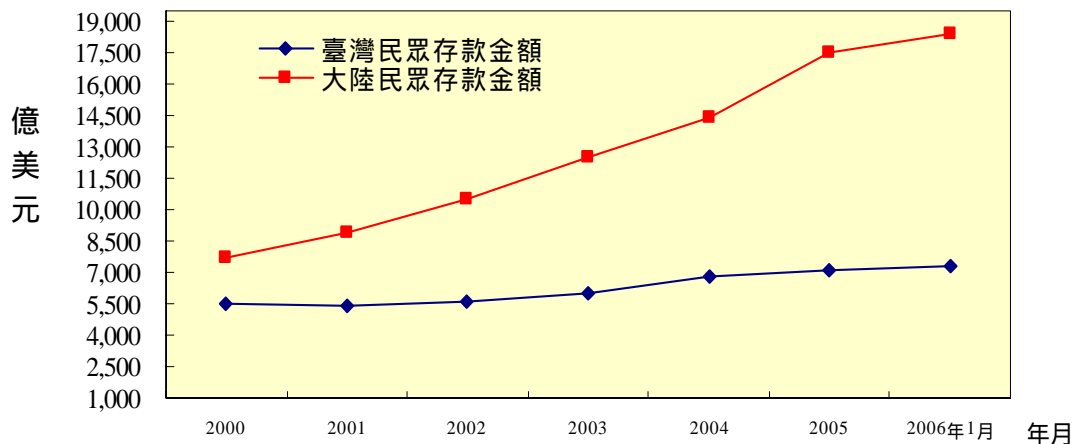


二、金融

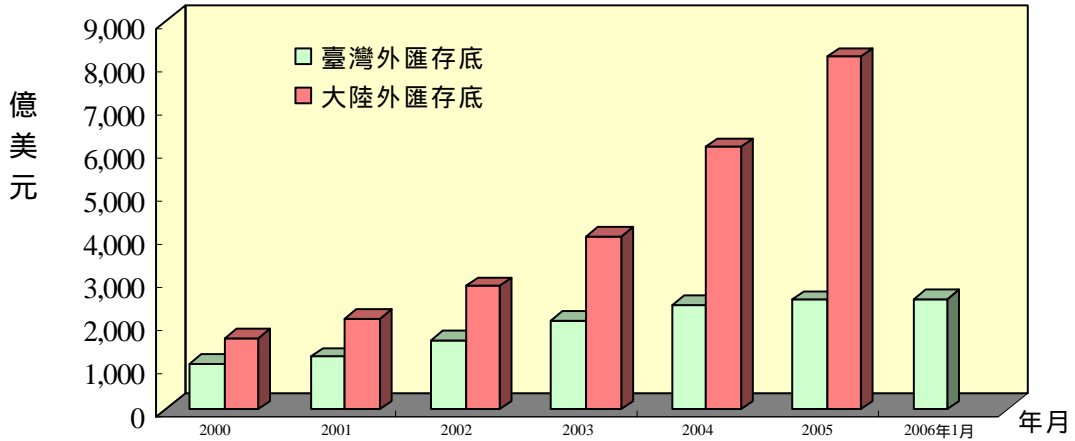
- 2006年1月受美國升息週期恐將暫告一個段落，國際美元走弱影響，新台幣兌美元小幅走高，1月底報收1美元兌新台幣31.985元，較上月底升值2.63%；中國大陸方面，中國大陸當局於7月21日宣佈不再盯住美元，改以市場供求為基礎，參考一籃子貨幣，實施有管理的浮動匯率制，並一舉將人民幣兌美元匯價調整升值2.1%至8.11元，每日波動幅度在公佈美元交易中間價上下0.03%間浮動。之後人民幣兌美元匯價即呈現逐漸升值的態勢，至1月底1美元兌人民幣報收8.0608元，較上月底升值0.12%。經美元折算後，1元新台幣換算0.25元人民幣，1元人民幣則換算為3.97元新台幣。



- 近年來我國與中國大陸民眾存款餘額均呈現增長的態勢。2006年1月底我國民眾存款餘額7,292.76億美元；中國大陸民眾存款餘額達18,359.75億美元。



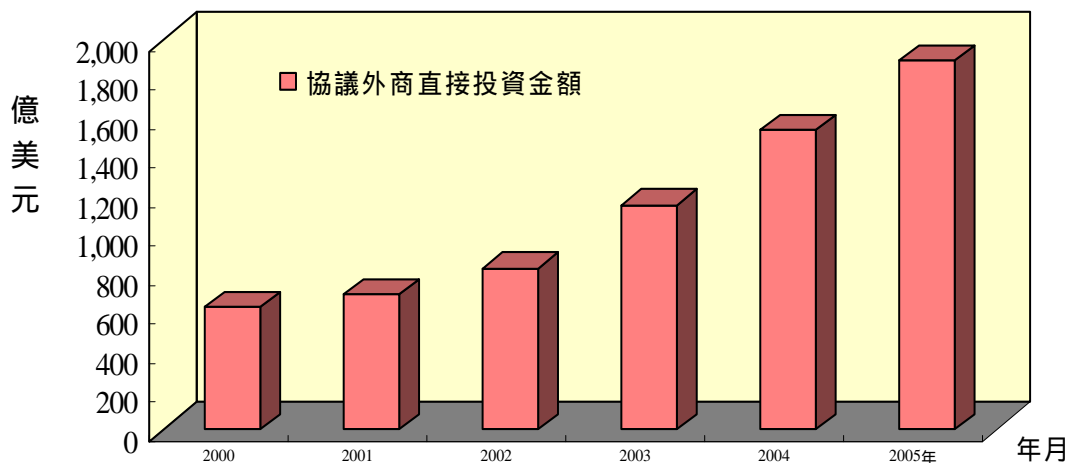
3. 2006 年 1 月底我國外匯存底為 2,572.98 億美元，排名居全球第三位。
2005 年 12 月底中國大陸外匯存底為 8,188.72 億美元，排名居全球第二位，僅次於日本。



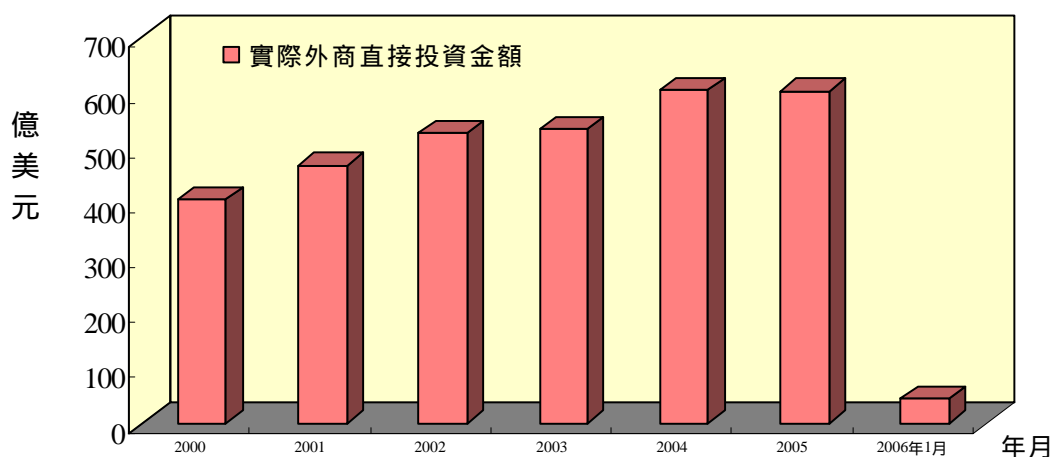
參、中國大陸經濟概況

一、中國大陸利用外資概況

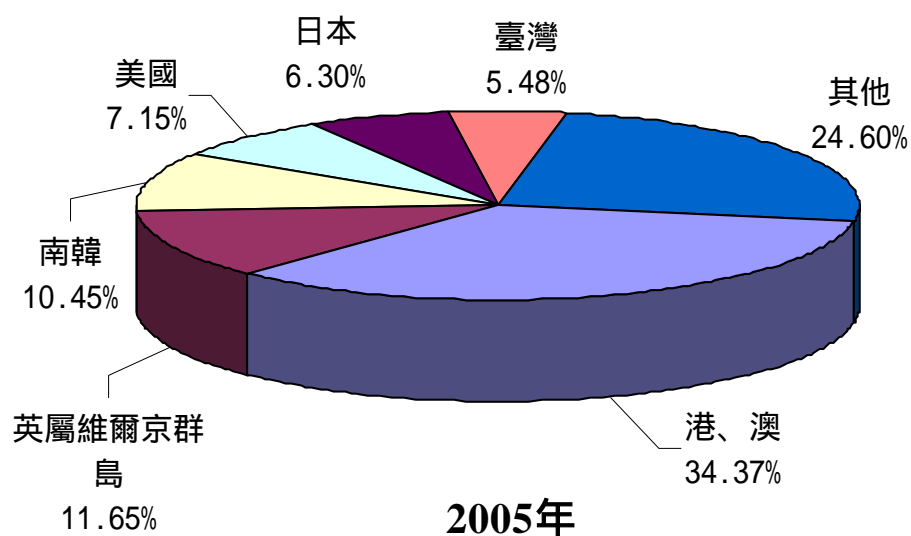
- 受全球景氣趨緩以及企業獲利減少影響，2005 年外資對中國大陸直接投資實際金額成長減緩。據中國大陸「商務部」統計，2005 年 1-12 月中大陸批准外商直接投資項目共 44,001 件，金額達 1,890.65 億美元，較上年同期成長 23.19%，此增速較 2004 年同期大幅減少 10.19 個百分點。至於 2006 年 1 月中大陸批准外商直接投資項目共 3,044 件。自 1979 年中國大陸採取開放政策至 2005 年 12 月底止，累計批准外商投資項目 552,942 件，協議金額達 1 兆 2,856.66 億美元。截至 2006 年 1 月底止，累計批准外商投資項目則為 555,986 件。



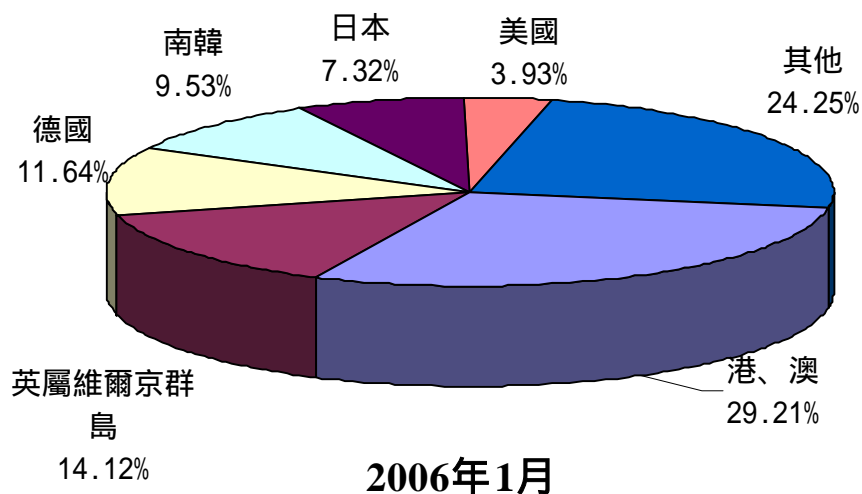
2006年1月中國大陸外商直接投資實際金額為45.45億美元，較上年同期增加10.99%，與上年同期10.72%的成長率持平。自1979年至2006年1月底止，實際投資金額累計達6,269.7億美元。



2. 據中國大陸「商務部」統計，2005年1至12月中國大陸外商直接投資之協議金額排名方面，依序為港、澳地區649.85億美元（占協議總額的34.37%）、英屬維爾京群島220.28億美元（占協議總額的11.65%）、南韓197.60億美元（占協議總額的10.45%）、美國135.12億美元（占協議總額的7.15%）、日本119.20億美元（占協議總額的6.30%）以及我國103.58億美元（占協議總額的5.48%）等。



2006年1月中國大陸外商直接投資實際金額排名方面，依序為港、澳地區 13.28 億美元(占實際總額的 29.21%) 英屬維爾京群島 6.42 億美元(占實際總額的 14.12%) 德國 5.29 億美元(占實際總額的 11.64%) 南韓 4.33 億美元(占實際總額的 9.53%) 日本 3.33 億美元(占實際總額的 7.32%) 以及美國 1.78 億美元(占實際總額的 3.93%) 等。

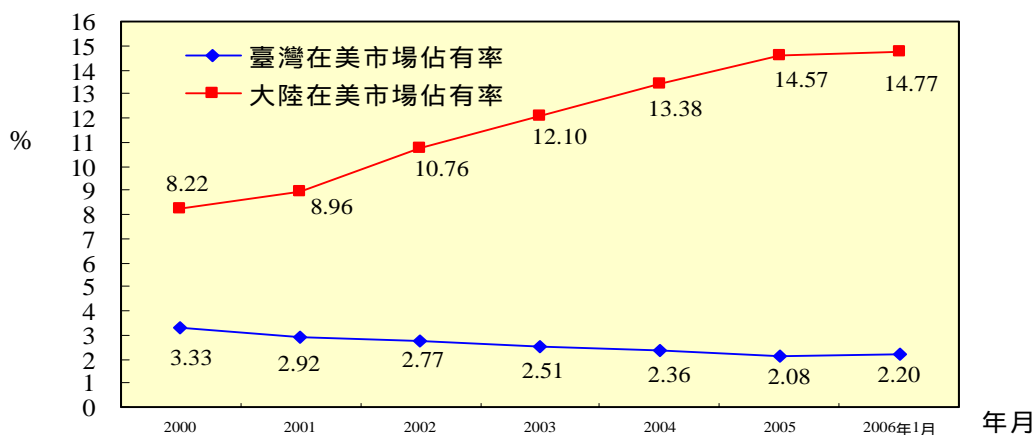


肆、兩岸在國際經濟活動之比較

一、在美市場占有率之比較

隨著臺商在中國大陸設廠生產增多，我國製品在美國市場佔有率呈現逐年減少的趨勢。2006年1月美國自我國進口占其進口總額 2.2%，較上年底的 2.08%，增加 0.12 個百分點。

中國大陸則在外資紛紛將生產據點轉往中國大陸的情況下，令中國大陸製品在美國市場佔有率呈現逐年攀升的態勢。2006年1月美國自中國大陸進口額占其進口總額之 14.77%，較上年底的 14.57%，增加 0.2 個百分點。



二、在日市場佔有率概況

同樣地，在台商、日商及其他外商陸續將生產據點轉往中國大陸的情況下，我國製品在日本市場佔有率也呈現逐漸減少，中國大陸製品的市佔率卻呈現逐漸增加的態勢。2006年1月日本自我國進口占其進口總額3.62%，與上年底的3.5%相比，增加0.12個百分點。

同期，日本自中國大陸進口額占其進口總額之21.44%，較上年底的21.04%，增加0.4個百分點。

