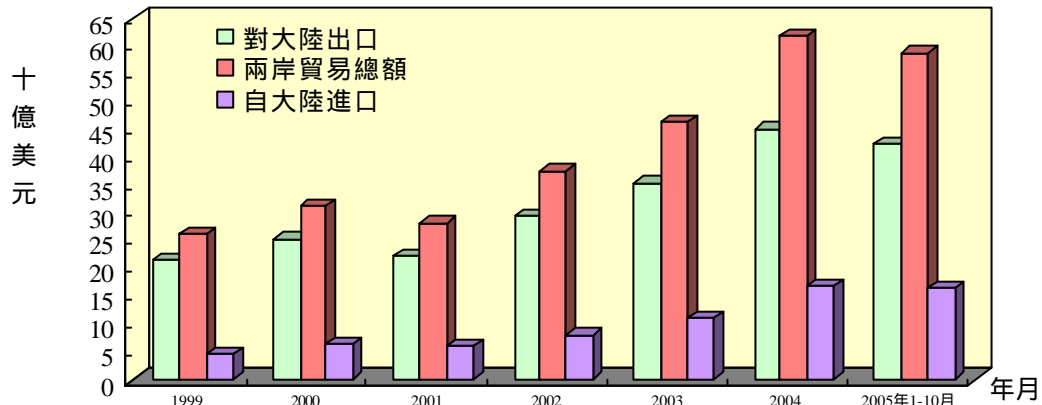


統計提要

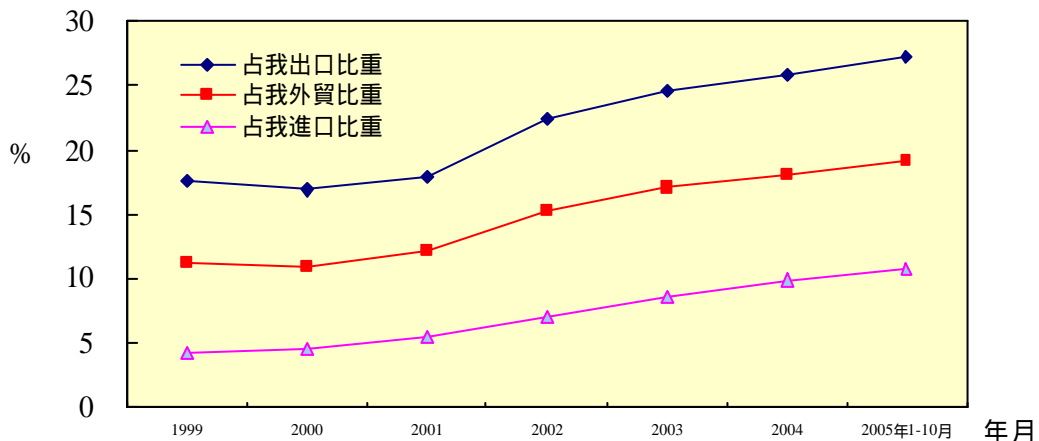
壹、兩岸經濟交流重要指標

一、兩岸貿易概況

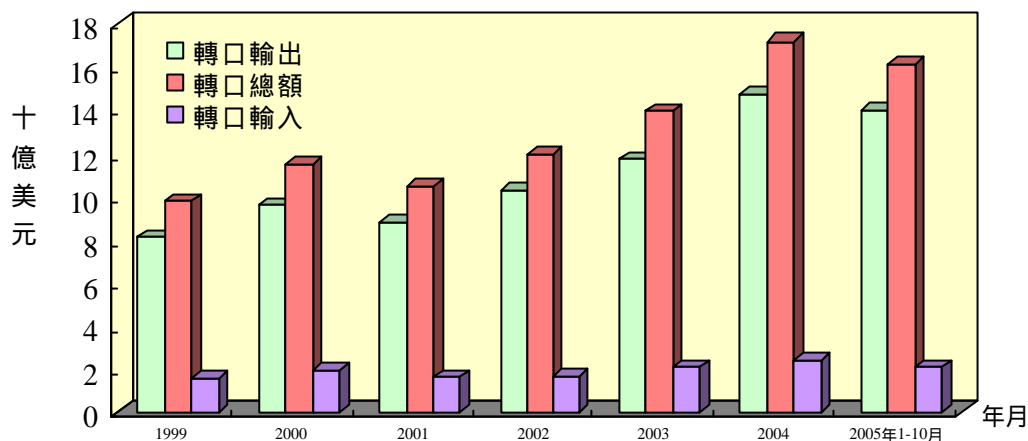
1. 經參考我國及香港海關統計，為精確掌握兩岸貿易數據，已建立臺灣對大陸出口估算公式（參見表 6）。根據此公式計算，2005 年 10 月兩岸貿易總額估計為 67.7 億美元，較上年同期成長 23.0%，其中我對大陸輸出估計為 49.96 億美元，較上年同期成長 25.5%，輸入為 17.74 億美元，較上年同期成長 16.2%。累計 2005 年 1-10 月兩岸貿易總額估計為 585.78 億美元，較上年同期成長 15.9%，其中我對大陸輸出估計為 422.93 億美元，較上年同期成長 13.7%，輸入為 162.85 億美元，較上年同期成長 22.1%。（如果對香港貿易部份全數加計，2005 年 1-10 月我對大陸及香港貿易總額達 761.58 億美元，出口 582.92 億美元，進口為 178.67 億美元。）



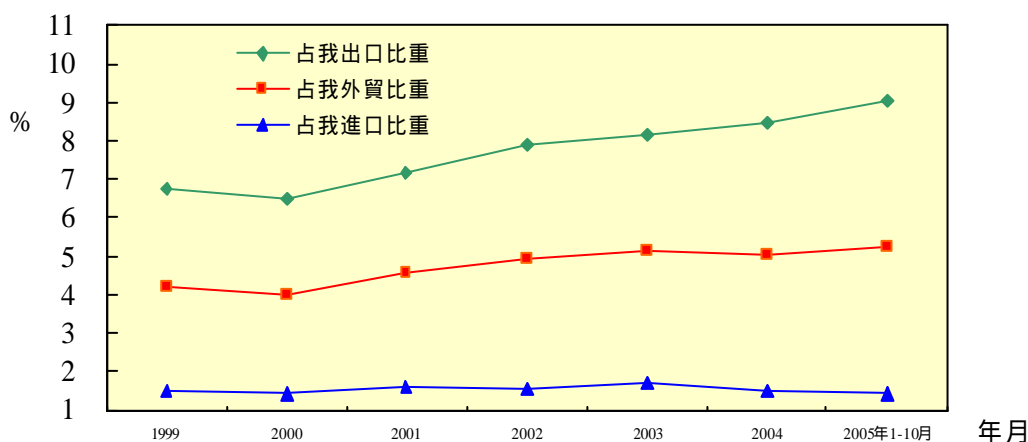
2. 根據上述對兩岸貿易的估計，臺灣對大陸貿易占我外貿之比重呈增加之趨勢。2005 年 1-10 月臺灣對大陸貿易占我外貿比重 19.1%，與上年底 18.03% 相較，增加 1.07 個百分點；其中，出口占我總出口比重 27.27%，與上年底 25.83% 相較增加 1.44 個百分點，進口占我總進口比重 10.74%，與上年底 9.93% 相較增加 0.81 個百分點。（如果加計香港部份，2005 年 1-10 月我對大陸及香港貿易佔我外貿總額比重為 24.83%，出口佔我總出口比重為 37.59%，進口佔我總進口比重 11.79%）



3. 據香港海關統計，2005年10月份兩岸經香港轉口貿易總額18.89億美元，較上年同期增加16.8%。其中臺灣轉口輸出大陸金額16.31億美元，較上年同期增加16.2%；轉口輸入金額2.58億美元，較上年增加20.5%。累計2005年1-10月份兩岸經香港轉口貿易總額161.85億美元，較上年同期成長13.8%。其中，臺灣轉口輸出大陸金額140.28億美元，較上年同期成長15.3%；轉口輸入金額為21.57億美元，較上年同期成長4.9%。

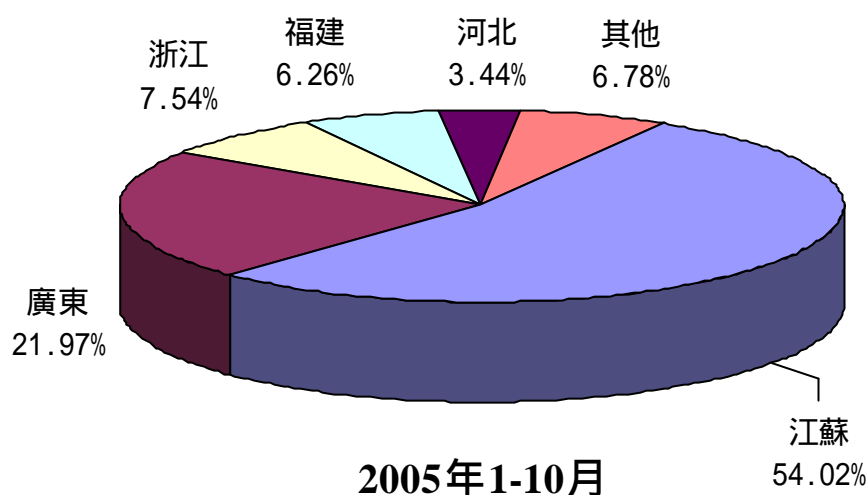


4. 據香港海關統計，2005年1-10月臺灣經香港轉口大陸貿易占我外貿比重5.28%，與去年底5.04%相較，增加0.24個百分點。其中，轉出口占我總出口比重9.05%，與去年底8.48%相較增加0.57個百分點；轉進口占我總進口比重1.42%，較去年底1.48%減少0.06個百分點。

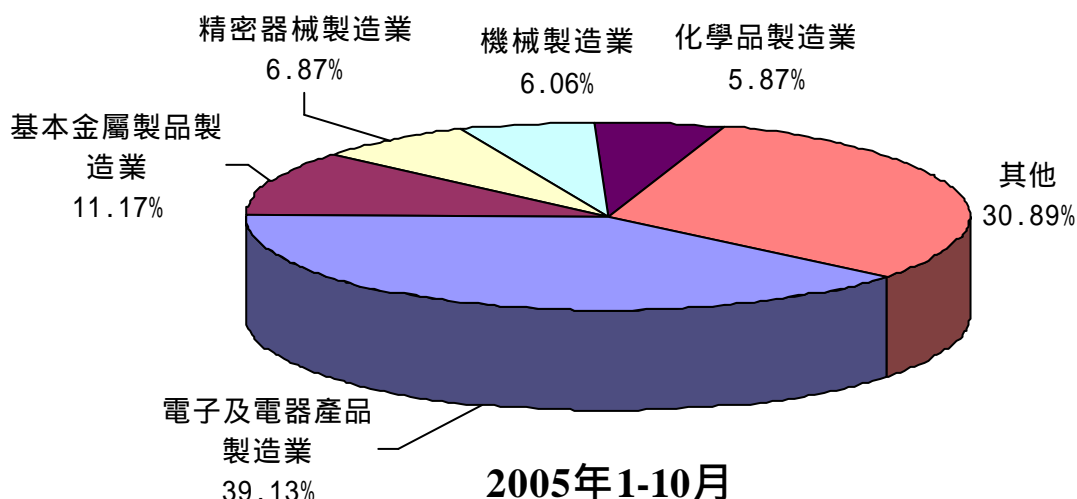


二、臺商赴大陸投資概況

1. 受全球景氣趨緩以及大陸投資環境轉差影響，2005 年臺商赴大陸投資趨緩。據經濟部投資審議委員會統計，2005 年 1-10 月臺商對大陸經核准投資件數共計 1,059 件，較上年同期減少 38.57%，總核准金額為 47.2 億美元，較上年同期減少 13.0%，臺商投資主要集中在江蘇、廣東、浙江、福建、河北等地區，投資金額依序為 25.50 億美元（占總金額 54.02%）、10.37 億美元（占總金額 21.97%）、3.56 億美元（占總金額 7.54%）、2.95 億美元（占總金額 6.26%）、1.63 億美元（占總金額 3.44%）。

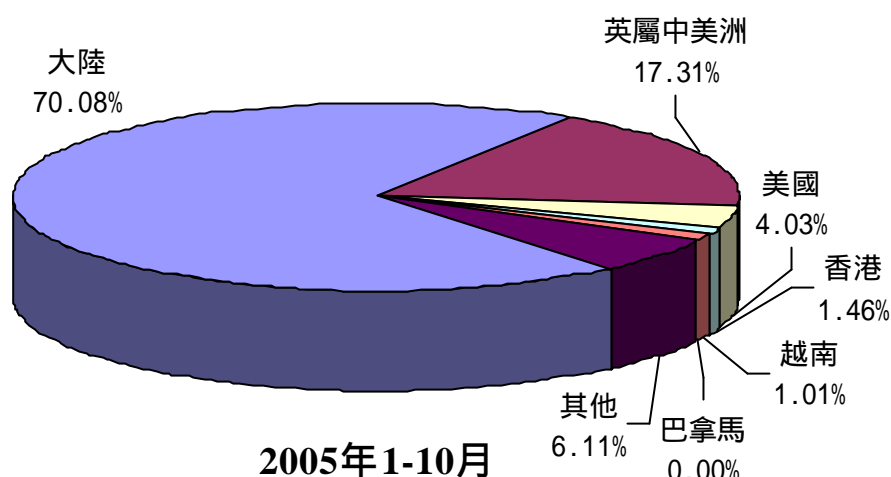


至於臺商投資行業 2005 年 1-10 月主要分佈於電子及電器產品製造業、基本金屬製品製造業、精密器械製造業、機械製造業、化學品製造業，投資金額依序為 18.47 億美元（占總金額 39.13%）、5.27 億美元（占總金額 11.17%）、3.24 億美元（占總金額 6.87%）、2.86 億美元（占總金額 6.06%）、2.77 億美元（占總金額 5.87%）



2. 據經濟部投資審議委員會統計，2005年1-10月我國核准對外投資（含對大陸投資）件數共計1,494件，金額為67.35億美元，其中核准赴大陸投資金額為47.2億美元，占我核准對外投資總額70.08%，位居第一位。

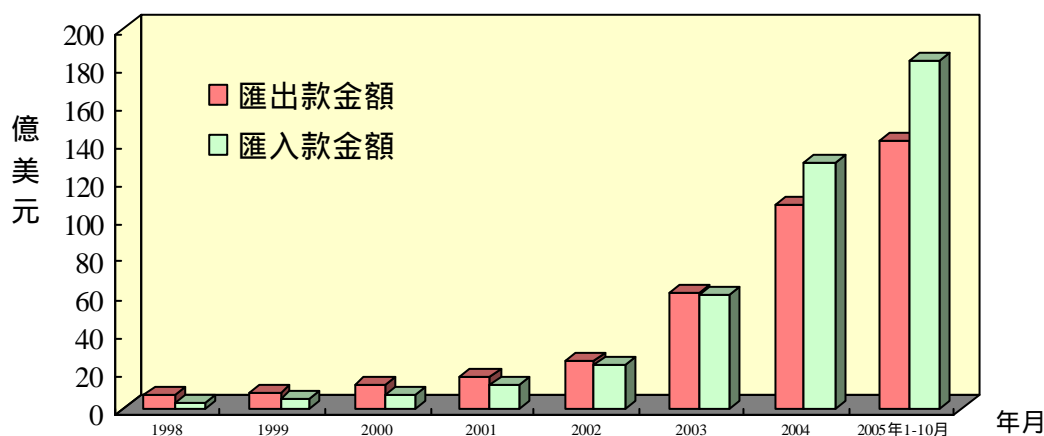
累計自1991年至2005年10月底止，臺商對大陸投資總核准件數34,214件，總核准金額達459.69億美元，占我核准對外投資總額的51.05%，位居第一位。



三、兩岸匯款概況

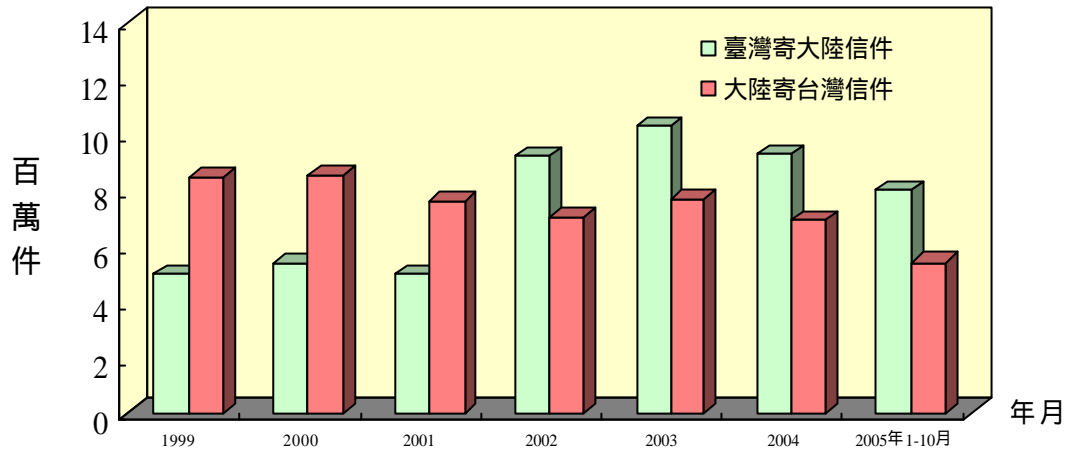
臺灣對大陸匯出匯入款持續逐年加速成長。2005年1-10月對大陸匯出款為140.89億美元，跟上年同期相較增加76.17%，匯出件數共計525,025件。

2005年1-10月臺灣民眾自大陸匯入款為183.13億美元，跟上年同期相較增加74.51%，匯入件數共計184,248件。

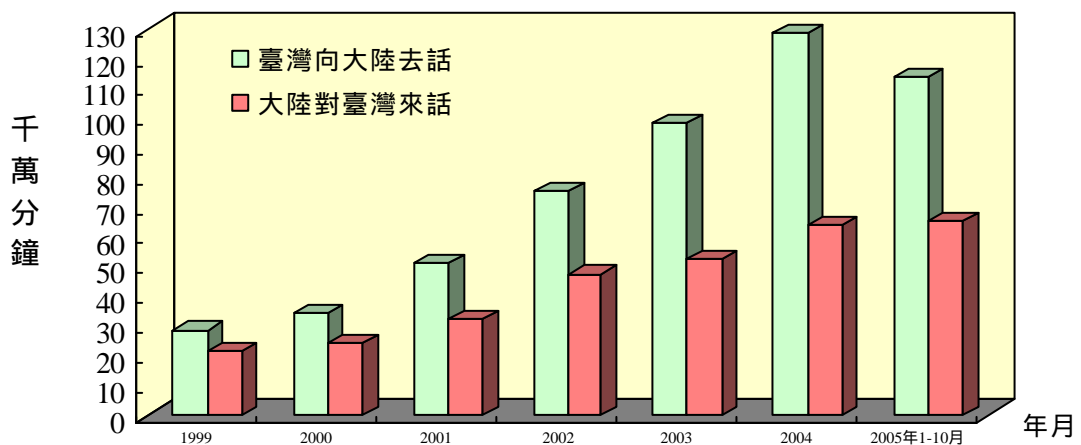


四、郵電往返概況

1. 近 3 年多來臺灣寄大陸信件的去函量持續高於大陸寄臺灣的來函量。2005 年 1-10 月從臺灣寄往大陸信件共計 7,974,397 件，與上年同期相較增加 9.49%。同期自大陸寄至臺灣信件共計 5,420,919 件，與上年同期相較則減少 0.62%。



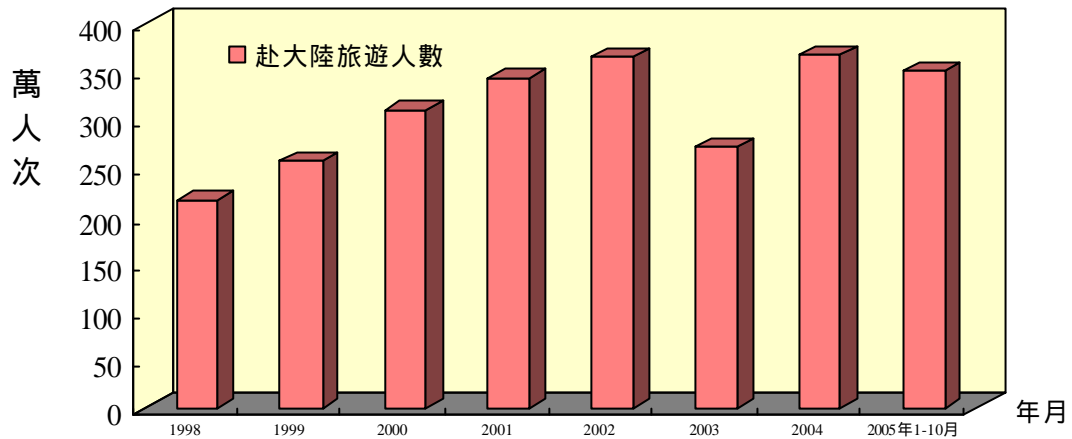
2. 臺灣對大陸通話時間持續多過大陸對臺灣的通話時間。2005 年 1-10 月臺灣對大陸通話次數為 265,343,183 通，通話時間為 1,140,052,978 分鐘，較上年同期增加 8.6%，平均每通通話時間為 4.3 分鐘。2005 年 1-10 月大陸對臺灣通話次數為 245,990,505 通，通話時間為 655,271,586 分鐘，較上年同期增加 29.45%，平均每通通話時間約 2.7 分鐘。



五、臺灣民眾赴大陸旅遊人數

據中國旅遊年鑑及中國統計月報估計，2005年1-10月臺灣民眾赴大陸旅遊人數約達351.39萬人次，較上年同期增加13.82%。

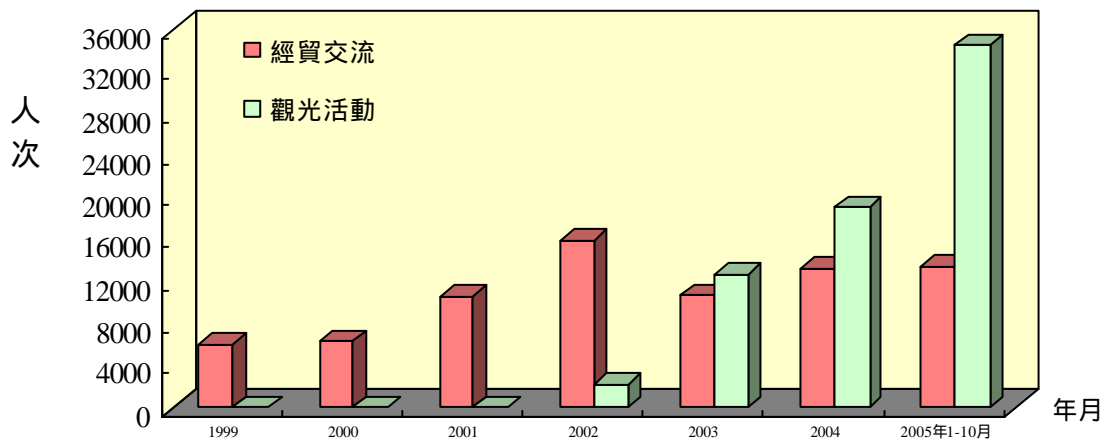
累計自1987年至2005年10月底止，臺灣民眾赴大陸旅遊人數共計3,739.92萬人次。



六、大陸人民來臺人數

自2003年起大陸人民來台觀光人數開始超過經貿活動人數，並持續在快速成長中。據我國內政部警政署統計，2005年1-10月大陸人民來臺總人數為14.57萬人次，較上年同期增加24.76%。其中經貿交流為1.35萬人次，較上年同期增加32.79%，觀光活動為3.46萬人次，較上年同期增加136.31%。

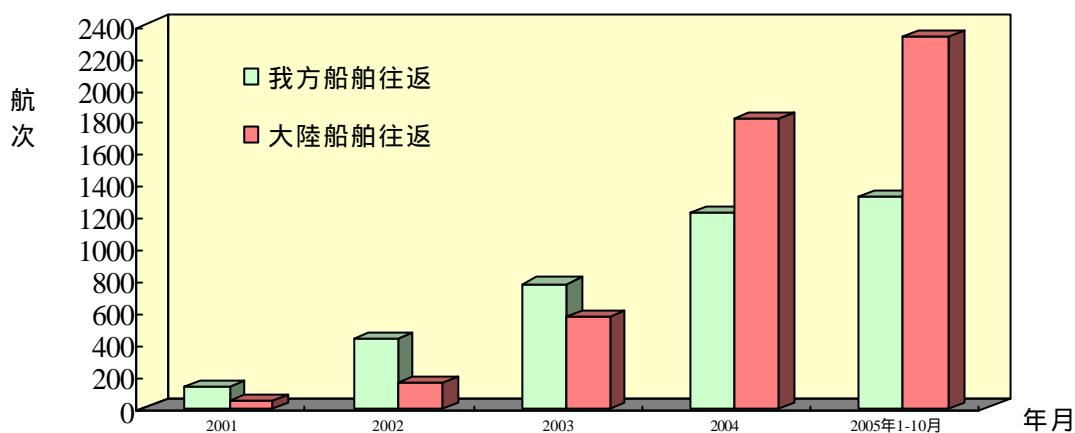
累計自1987年至2005年10月底止，大陸人民來臺總人數共計127.34萬人次。



七、金馬「小三通」航運、人員往來統計

1. 金馬「小三通」航運往來統計

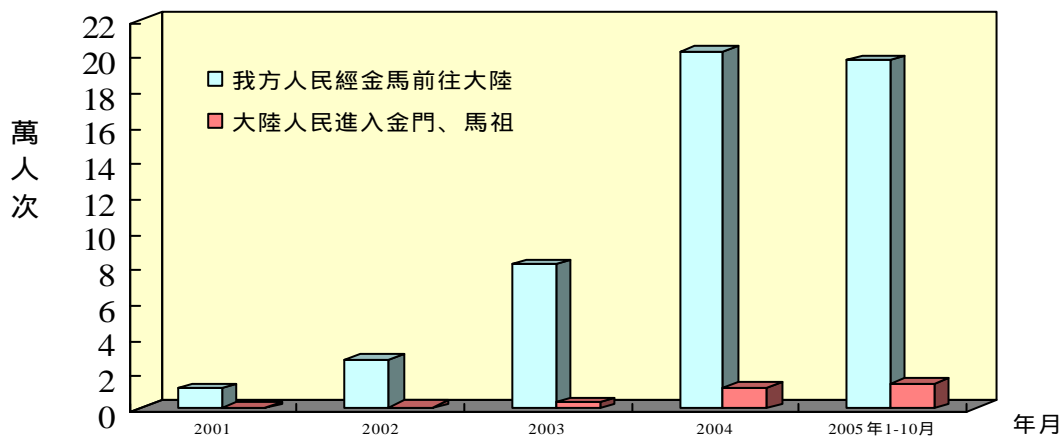
據我國交通部統計，2005年1-10月我方船舶往返航次為1,323次，較上年同期增加31.51%。大陸船舶為2,329航次，較上年同期增加65.65%。累計自2001年至2005年10月底止，兩岸船舶往返航次共計8,799航次。



2. 金馬「小三通」人員往來統計

據我國內政部警政署統計，2005年1-10月我方人民經金馬前往大陸人次為219,461人，較上年同期增加33.25%。大陸人民進入金門、馬祖為15,509人次，較上年同期增加45.87%。

累計自2001年至2005年10月底止，兩岸金馬「小三通」人員往來統計人次共計577,484人。

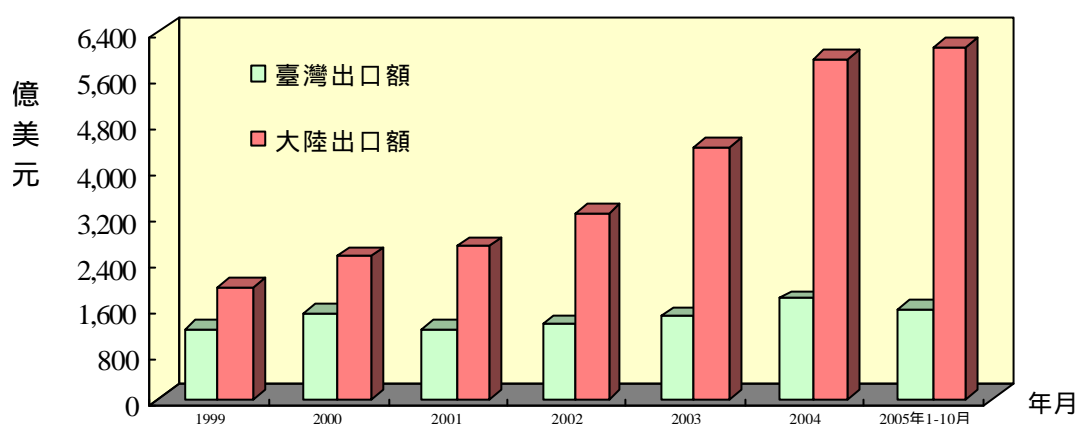


貳、兩岸重要經濟指標

一、兩岸對外貿易狀況

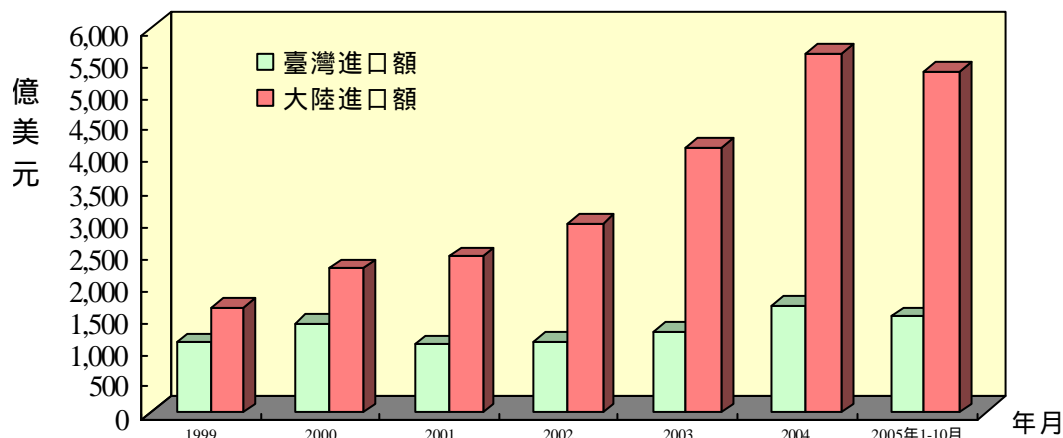
1. 受全球科技產品需求強勁帶動，10 月份我國連續第四個月出口加速成長。據我國海關統計，2005 年 10 月臺灣出口額 179.3 億美元，較上年同期成長 16.6%，此增速較上月增加 8.14 個百分點。1-10 月臺灣出口額 1,550.7 億美元，較上年同期成長 8.0%。

大陸則在全球對其廉價產品需求旺盛下，出口雖然仍保持高速成長態勢，但受國際貿易糾紛不斷及人民幣升值影響，10 月份出口成長趨緩。據大陸海關統計，10 月大陸出口金額為 680.9 億美元，較上年同期成長 29.7%，此增速較上月上升 3.8 個百分點。1-10 月大陸出口額 6,144.9 億美元，較上年同期增加 31.1%。

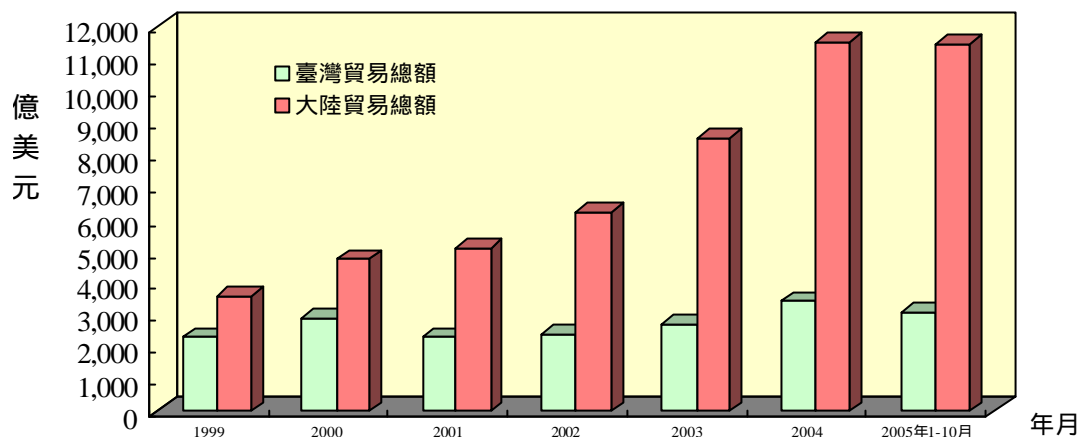


2. 雖然出口回升，油價居高不下，但 10 月份我國進口增速並未進一步提高。據我國海關統計，2005 年 10 月臺灣進口金額為 163.9 億美元，較上年同期成長 8.96%，此增速較上月減少 0.06 個百分點。1-10 月臺灣進口金額為 1,516.0 億美元，較上年同期成長 10.7%。

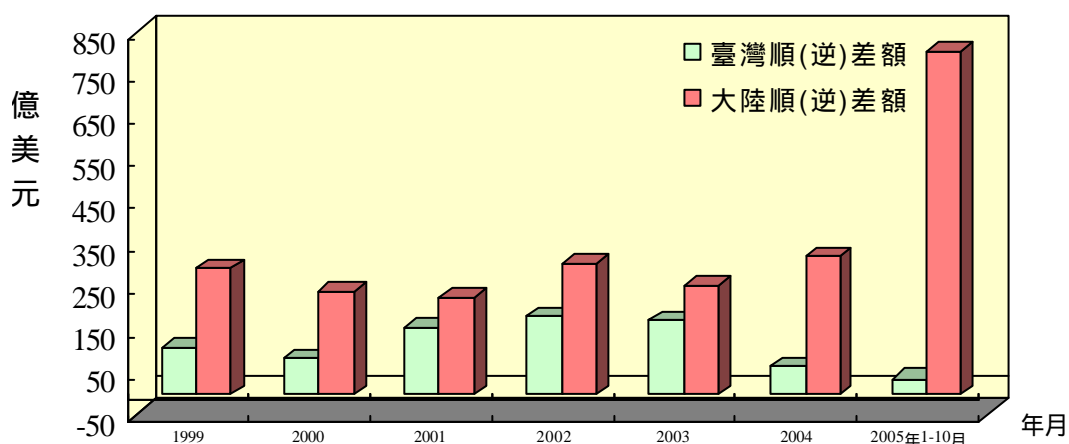
大陸進口則受人民幣匯價持續升值影響，增速較人民幣重估前明顯提高，10 月份大陸進口總值 560.8 億美元，較上年同期增加 23.4%，較上月減少 0.1 個百分點，但較 6、7 月的成長速度各提高 8.4、11.3 個百分點。1-10 月大陸進口金額為 5,341.2 億美元，較上年同期成長 16.7%。



3. 據我國海關統計，我國 2005 年 10 月貿易總額為 343.18 億美元，較上年同期增加 12.82%，1-10 月貿易總額為 3,066.8 億美元，較上年同期增加 9.3%。
據大陸海關統計，大陸 2005 年 10 月貿易總額為 1,241.7 億美元，較上年同期增加 26.8%，1-10 月貿易總額為 11,486.1 億美元，較上年同期增加 24.0%。

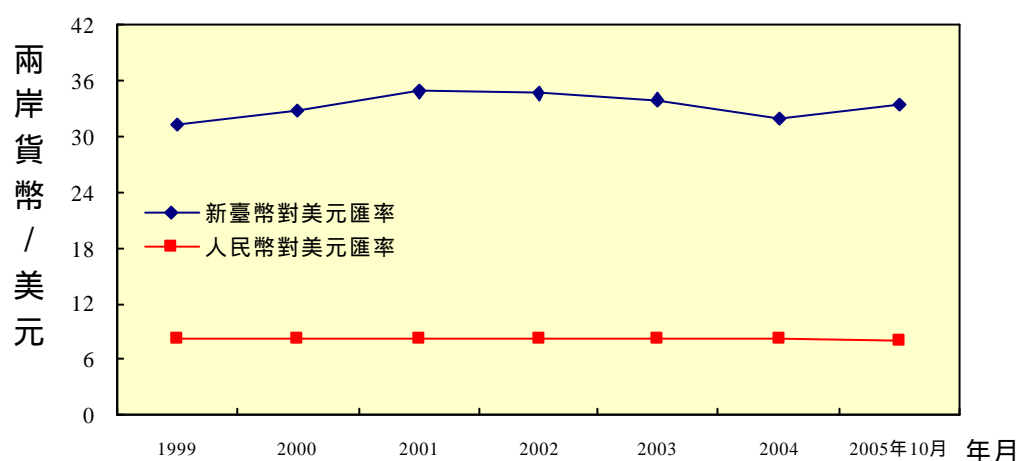


4. 據我國海關統計，我國 2005 年 10 月貿易順差 15.36 億美元；累計 1-10 月貿易順差 34.7 億美元。
據大陸海關統計，大陸 10 月貿易順差 120.2 億美元，累計 1-10 月貿易順差 803.7 億美元。

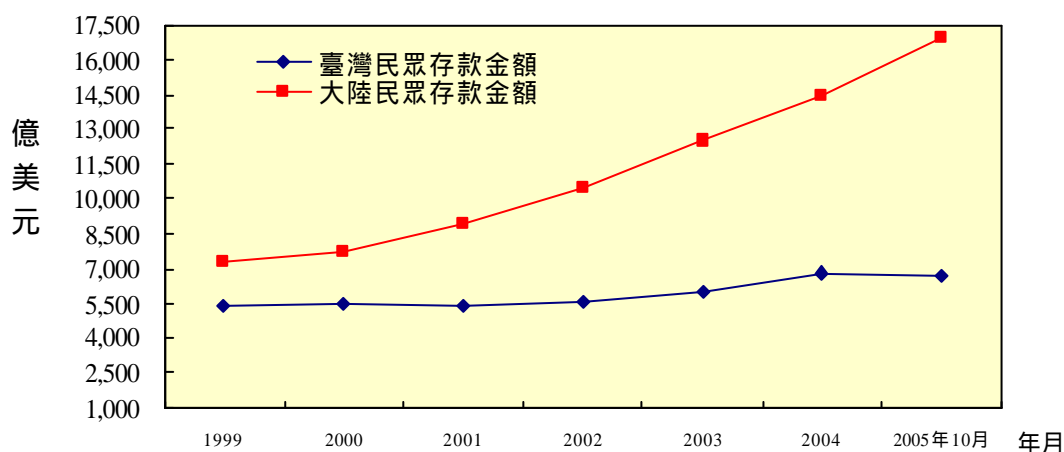


二、金融

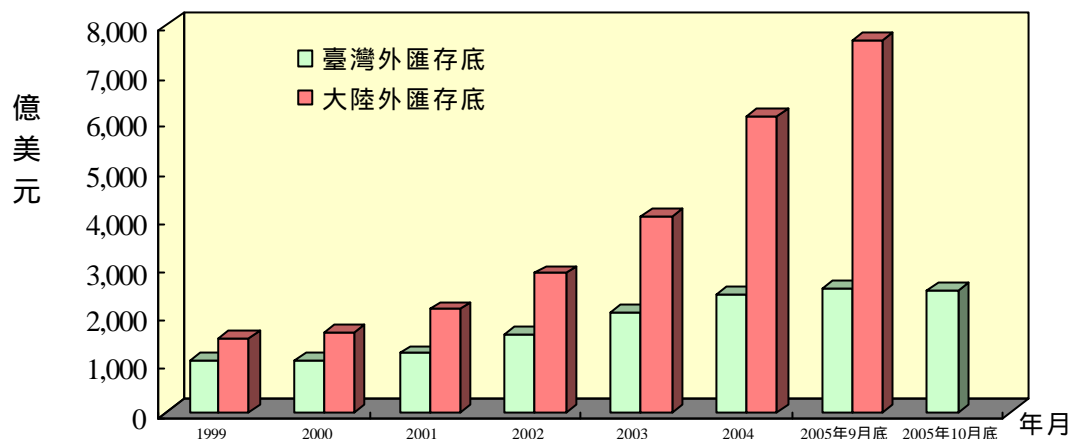
1. 2005年10月受美國升息預期國際美元走強影響，新台幣兌美元走軟，10月底報收1美元兌新台幣33.551元，較上月底貶值1.09%；大陸方面，大陸當局於7月21日宣佈不再盯住美元，改以市場供求為基礎，參考一籃子貨幣，實施有管理的浮動匯率制，並一舉將人民幣兌美元匯價調整升值2.1%至8.11元，每日波動幅度在公佈美元交易中間價上下0.03%間浮動。之後人民幣匯價即呈現逐漸升值的態勢，至10月底1美元兌人民幣報收8.0845元，較上月底升值0.09%，累積自重估後升值幅度達0.31%。經美元折算後，1元新台幣換算0.24元人民幣，1元人民幣則換算為4.15元新台幣，新台幣對人民幣匯價較上月底貶值1.22%。



2. 近年來臺灣與大陸民眾存款餘額均呈現增長的態勢。2005年10月底臺灣民眾存款餘額6,737.33億美元；大陸民眾存款餘額達16,924.62億美元。



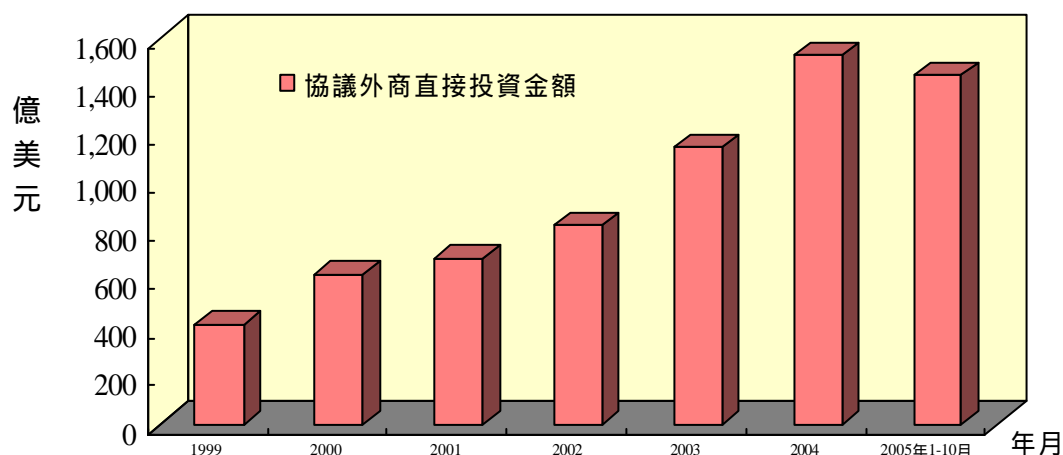
3. 2005 年 10 月底台灣外匯存底為 2,520.06 億美元，排名居全球第三位。
2005 年 9 月底大陸外匯存底為 7,690.04 億美元，排名居全球第二位，僅次於日本。



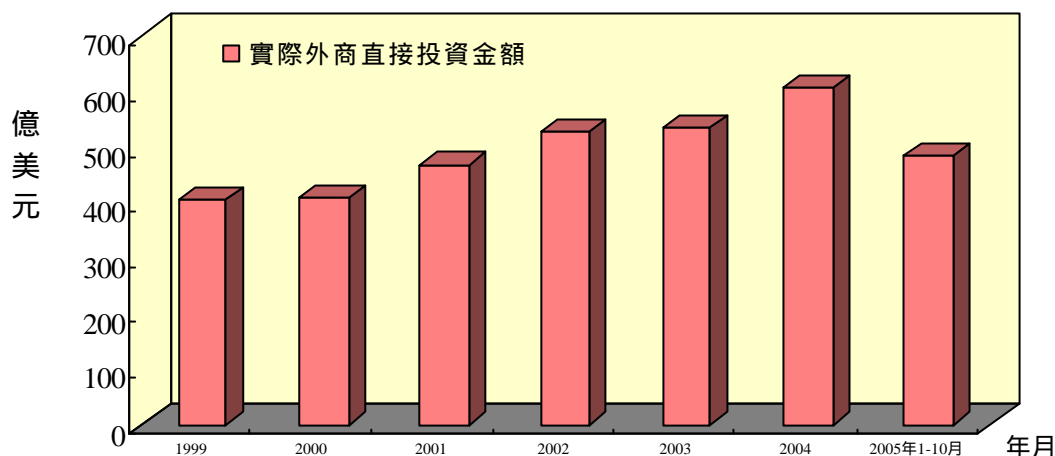
參、大陸經濟概況

一、大陸利用外資概況

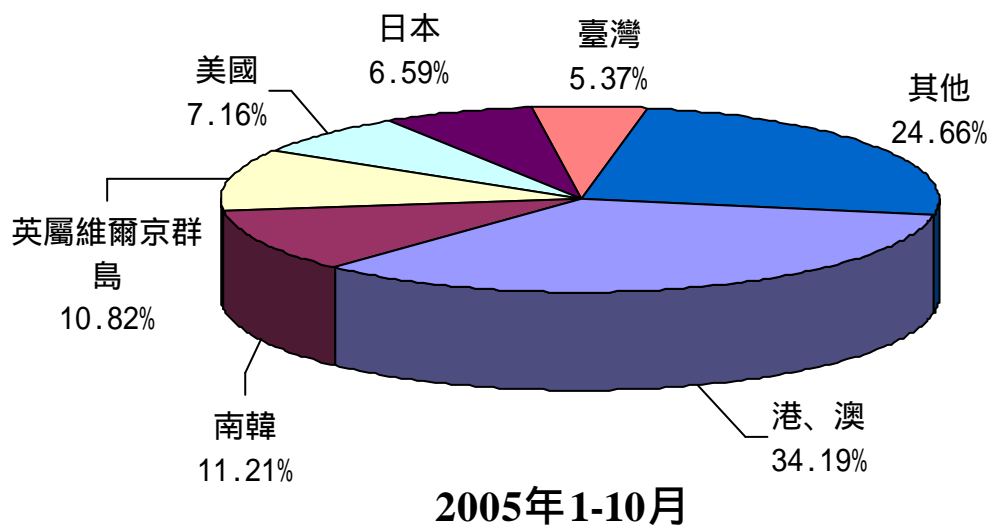
1. 受全球景氣趨緩以及企業獲利減少影響，2005 年外資對大陸直接投資增速明顯減緩。據大陸「商務部」統計，2005 年 1-10 月大陸批准外商直接投資項目共 35,300 件，金額達 1,450.78 億美元，較上年同期成長 22.53%，此增速較上年同期大幅減少 11.66 個百分點。自 1979 年大陸採取開放政策至 2005 年 10 月底止，累計批准外商投資項目 544,241 件，協議金額達 1 兆 2,416.86 億美元。



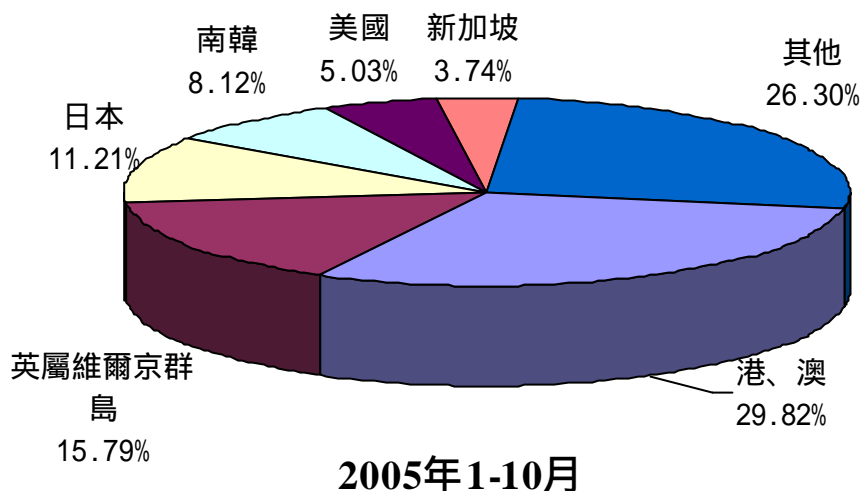
2005年1-10月大陸外商直接投資實際金額為484.11億美元，較上年同期減少2.12%，此增速明顯低於上年同期的23.47%，實現率為33.37%。自1979年至2005年10月底止，實際投資金額累計達6,105.12億美元。



2. 據大陸「商務部」統計，2005年1至10月大陸外商直接投資之協議金額排名方面，依序為港、澳地區496.05億美元(占協議總額的34.19%)、南韓162.64億美元(占協議總額的11.21%)、英屬維爾京群島157.0億美元(占協議總額的10.82%)、美國103.88億美元(占協議總額的7.16%)、日本95.61億美元(占協議總額的6.59%)以及臺灣77.84億美元(占協議總額的5.37%)等。



2005年1至10月大陸外商直接投資實際金額排名方面，依序為港、澳地區 144.35 億美元（占實際總額的 29.82%）、英屬維爾京群島 76.43 億美元（占實際總額的 15.79%）、日本 54.29 億美元（占實際總額的 11.21%）、南韓 39.29 億美元（占實際總額的 8.12%）、美國 24.35 億美元（占實際總額的 5.03%）、以及新加坡 18.1 億美元（占實際總額的 3.74%）等。

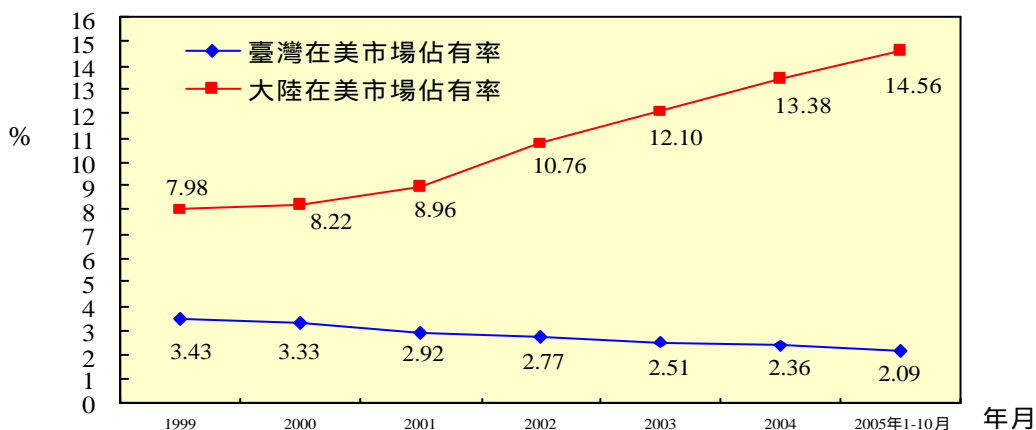


肆、兩岸在國際經濟活動之比較

一、在美市場占有率之比較

隨著臺商在大陸設廠生產增多，臺灣製品在美國市場佔有率呈現逐年減少的趨勢。2005年1-10月美國自臺灣進口占其進口總額 2.09%，較上年底的 2.36%，減少 0.27 個百分點。

大陸則在外資紛紛將生產據點轉往大陸的情況下，令大陸製品在美國市場佔有率呈現逐年攀升的態勢。2005年1-10月美國自大陸進口額占其進口總額之 14.56%，較上年底的 13.38%，增加 1.18 個百分點。



二、 在日市場佔有率概況

同樣地，在台商、日商及其他外商陸續將生產據點轉往大陸的情況下，臺灣製品在日本市場佔有率也呈現逐漸減少，大陸製品的市佔率卻呈現逐漸增加的態勢。2005年1-10月日本自臺灣進口占其進口總額3.55%，與上年底的3.67%相比，減少0.12個百分點。

同期，日本自大陸進口額占其進口總額之21.04%，較上年底的20.74%，增加0.3個百分點。

