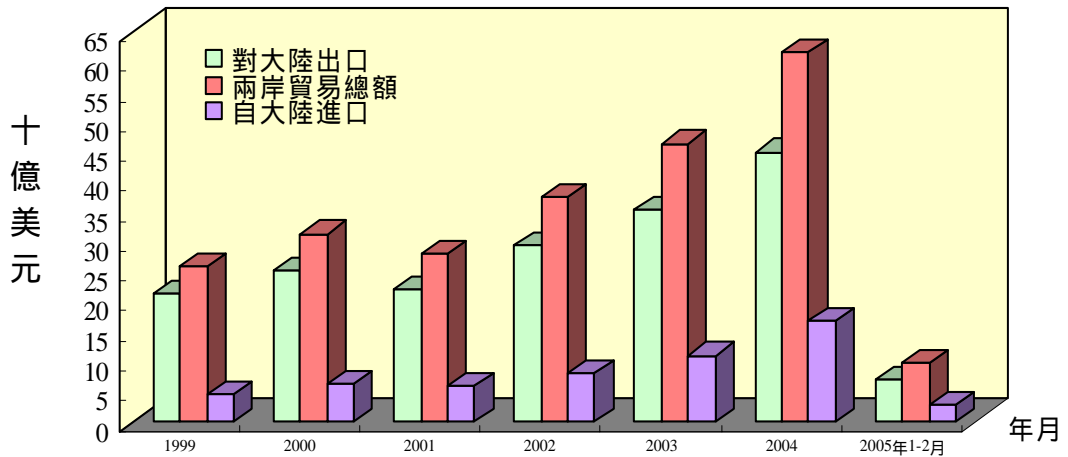


提要報告

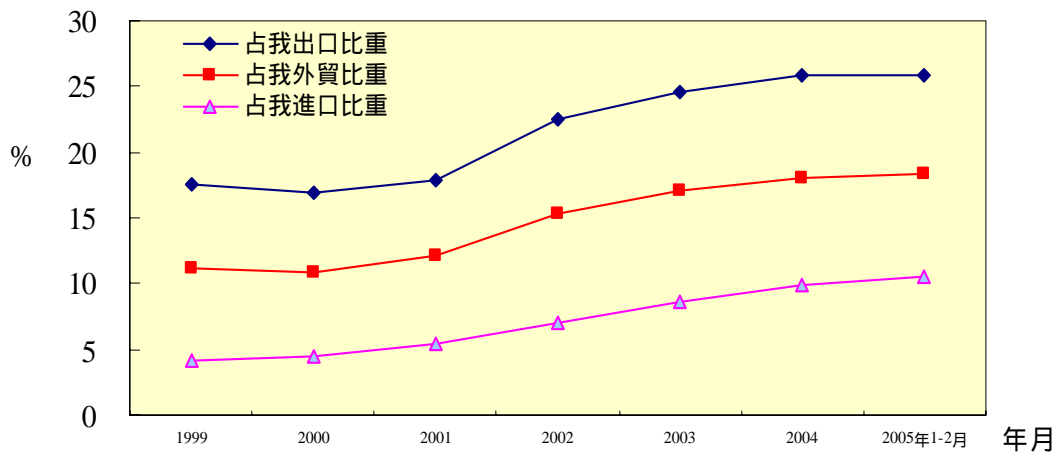
壹、兩岸經濟交流重要指標

一、兩岸貿易概況

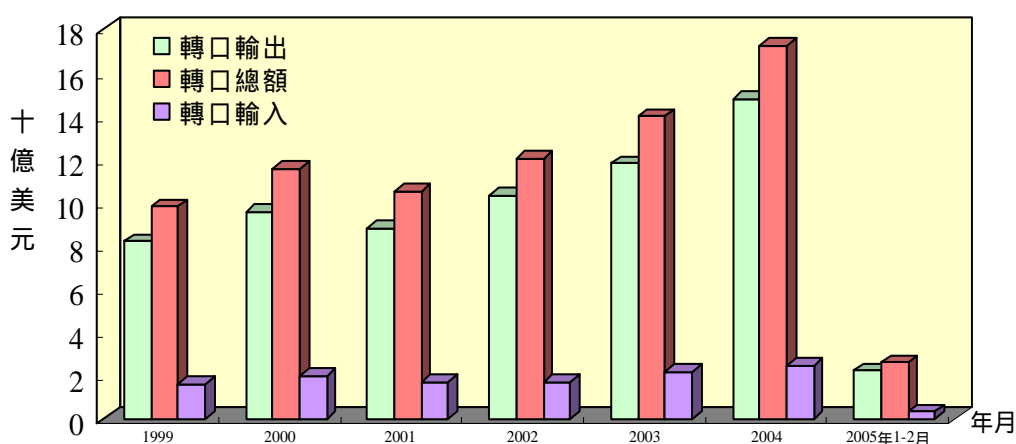
1.經參考我國及香港海關統計，為精確掌握兩岸貿易數據，已建立臺灣對大陸出口估算公式(參見表6)。根據此公式計算，2005年1-2月兩岸貿易總額估計為97.83億美元，其中我對大陸輸出估計為70.06億美元，輸入為27.77億美元。



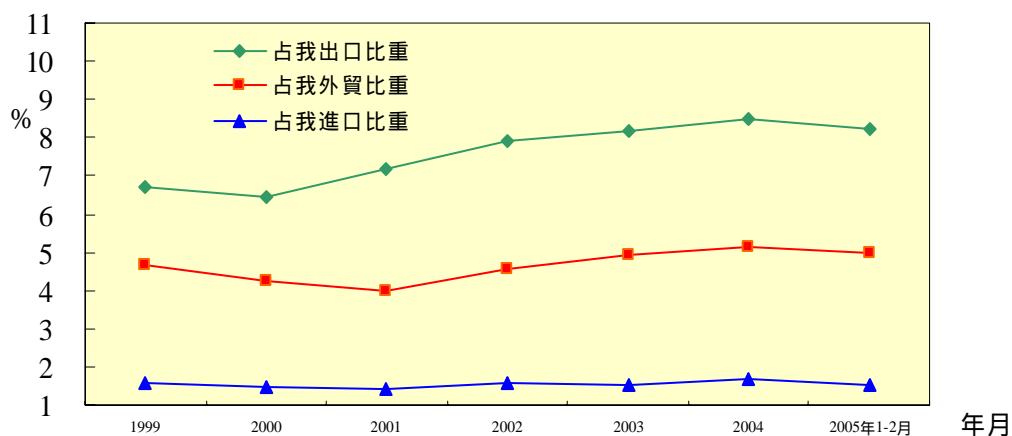
2.根據上述對兩岸貿易的估計，臺灣對大陸貿易占我外貿之比重呈增加之趨勢。2005年1-2月臺灣對大陸貿易占我外貿比重18.3%，與去年底18.03%相較，增加0.27個百分點；其中，出口占我總出口比重25.87%，進口占我總進口比重10.53%。



3. 據香港海關統計，2005年2月份兩岸經香港轉口貿易總額10.76億美元，較上年同期減少7.5%，主要受到2005年農曆春節假期在2月份而不是如上年在1月份的影響。其中臺灣轉口輸出大陸金額9.36億美元，較上年同期減少3.8%；轉口輸入金額1.40億美元，較上年大幅減少26.5%。累計2005年1-2月份兩岸經香港轉口貿易總額25.89億美元，較上年同期成長17.0%。其中，臺灣轉口輸出大陸金額22.35億美元，較上年同期成長21.5%；轉口輸入金額為3.54億美元，較上年同期減少5.1%。

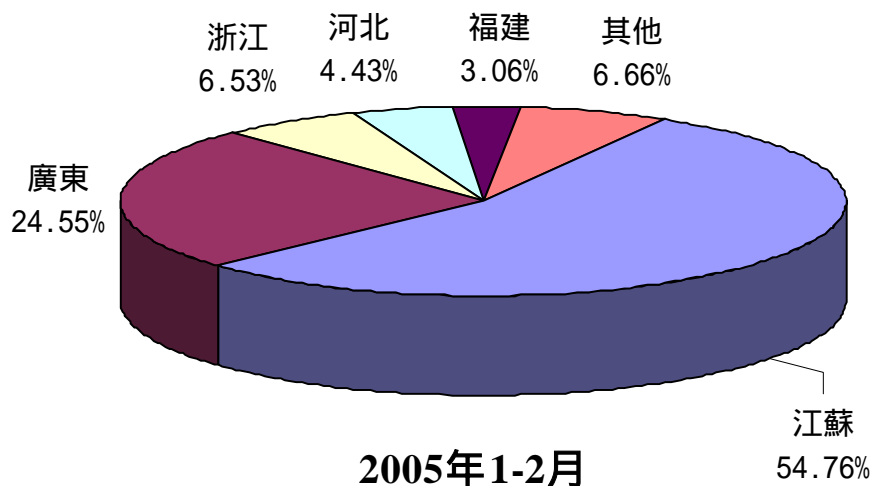


4. 據香港海關統計，近年來兩岸經香港轉口貿易占我外貿比重呈現逐年下降的趨勢。2005年1-2月臺灣經香港轉口大陸貿易占我外貿比重4.84%，與上年底5.04%相較，減少0.2個百分點。其中，轉出口占我總出口比重8.25%，與上年底8.48%減少0.23個百分點；轉進口占我總進口比重1.34%，較上年底1.48%減少0.14個百分點。

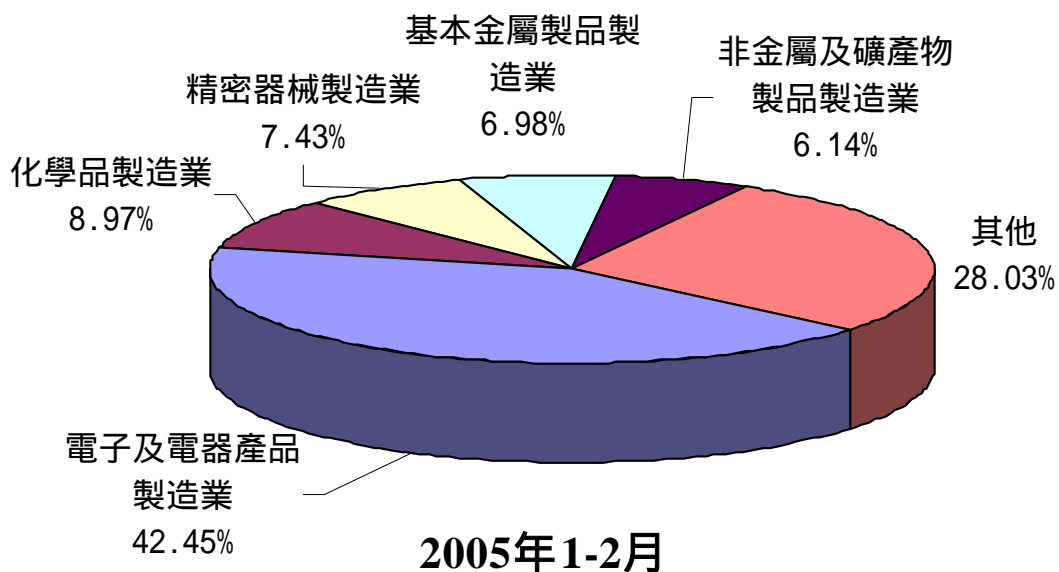


二、臺商赴大陸投資概況

1. 據經濟部投資審議委員會統計，2005年1-2月臺商對大陸經核准投資件數共計159件，較上年同期減少60.84%，總核准金額為6.92億美元，較上年同期減少11.53%，臺商投資主要集中在江蘇、廣東、浙江、河北、福建等地區，投資金額依序為3.79億美元（占總金額54.76%）、1.7億美元（占總金額24.55%）、0.45億美元（占總金額6.53%）、0.31億美元（占總金額4.43%）、0.21億美元（占總金額3.06%）。

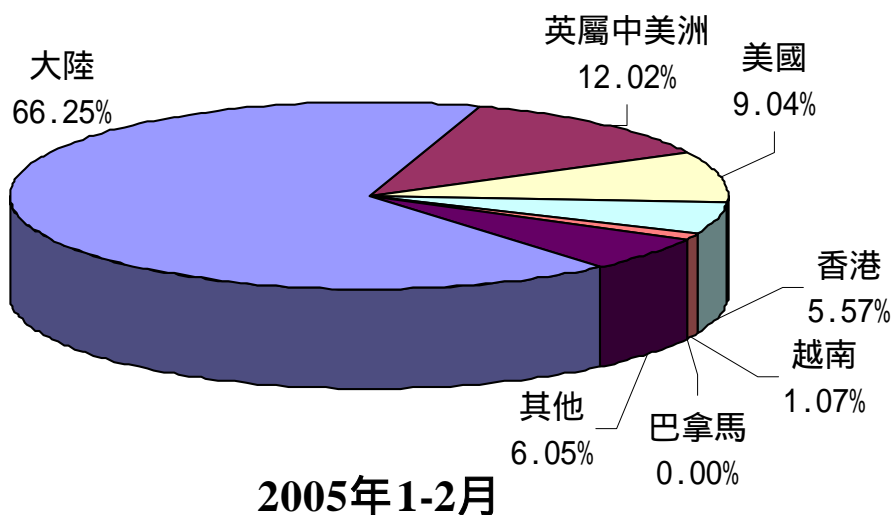


至於臺商投資行業主要分佈於電子及電器產品製造業、化學品製造業、精密器械製造業、基本金屬製品製造業、非金屬及礦產物製品製造業等，投資金額依序為2.94億美元（占總金額42.45%）、0.62億美元（占總金額8.97%）、0.51億美元（占總金額7.43%）、0.48億美元（占總金額6.98%）、0.43億美元（占總金額6.14%）。



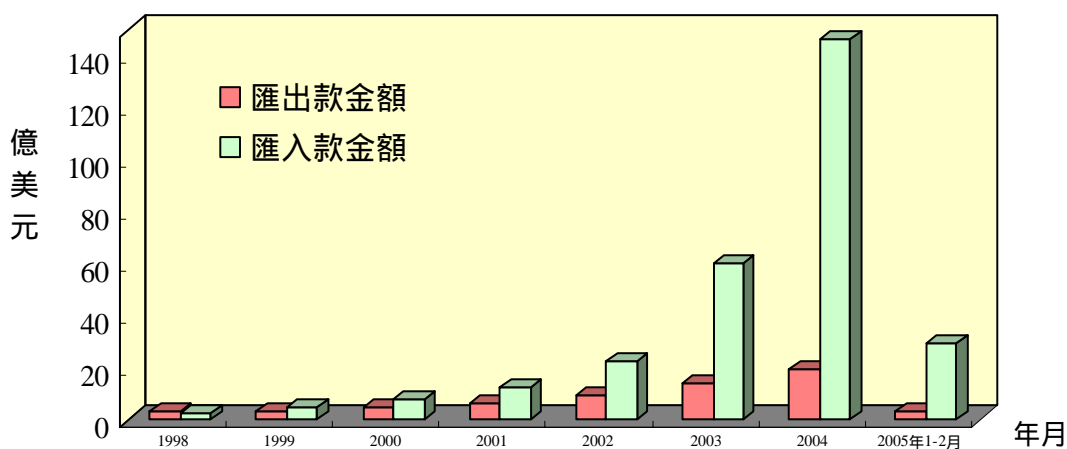
2. 據經濟部投資審議委員會統計，2005 年 1-2 月我國核准對外投資（含對大陸投資）件數共計 259 件，金額為 10.45 億美元，其中核准赴大陸投資金額為 6.92 億美元，占我核准對外投資總額 66.25%，位居第一位。

累計自 1991 年至 2005 年 2 月底止，臺商對大陸投資總核准件數 33,314 件，總核准金額達 419.41 億美元，占我核准對外投資總額的 49.72%，位居第一位。



三、兩岸匯款概況

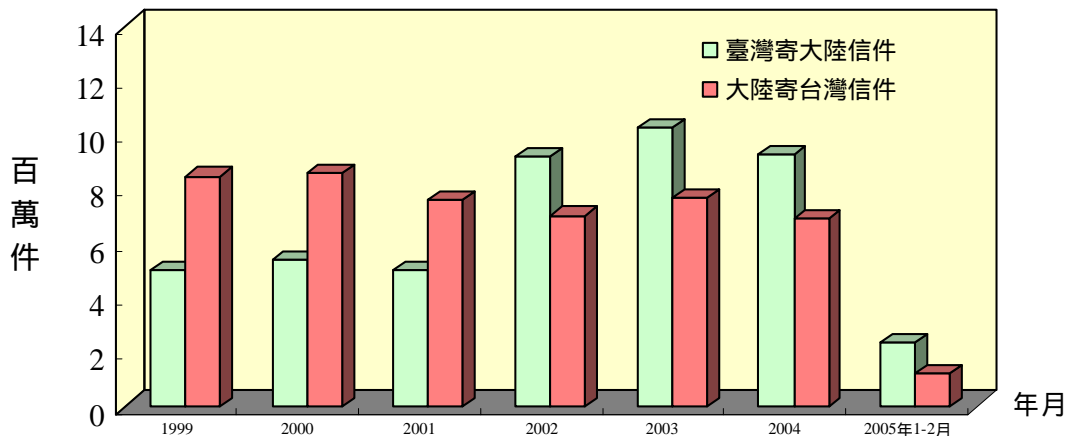
臺灣民眾對大陸匯出款持續逐年增加。2005 年 1-2 月臺灣民眾對大陸匯出款為 38,314.4 萬美元，跟上年同期相較增加 42.5%，匯出件數共計 69,778 件。近兩年臺灣民眾自大陸匯入款也大幅增加。2005 年 1-2 月臺灣民眾自大陸匯入款為 294,730.9 萬美元，跟上年同期相較增加 104.53%，匯入件數共計 28,083 件。



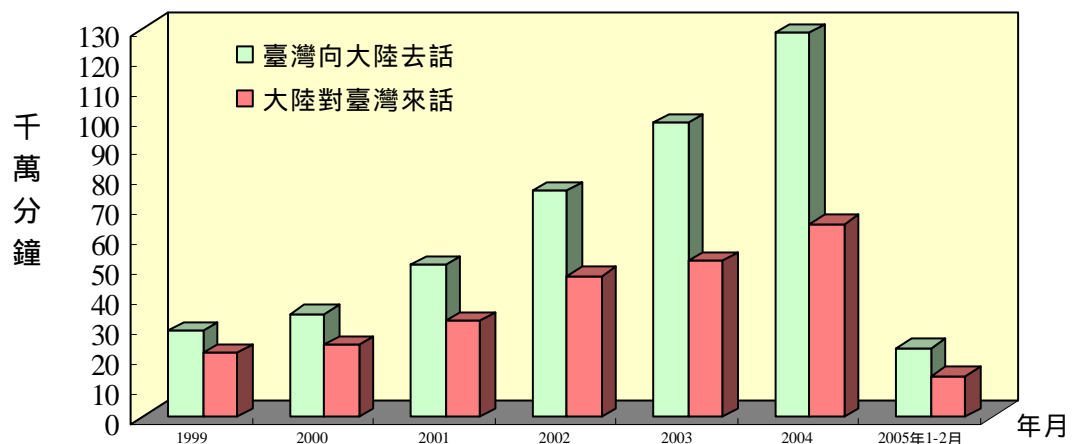
四、郵電往返概況

1. 近 3 年來臺灣寄大陸信件的去函量都高於大陸寄臺灣的來函量。2005 年 1-2 月去函數量持續快速成長，從臺灣寄往大陸信件共計 2,347,948 件，與上年同期相較增加 63.91%。

大陸寄至臺灣信件的來函量則相對溫和成長。2005 年 1-2 月自大陸寄至臺灣信件共計 1,226,808 件，與上年同期相較增加 7.97%。



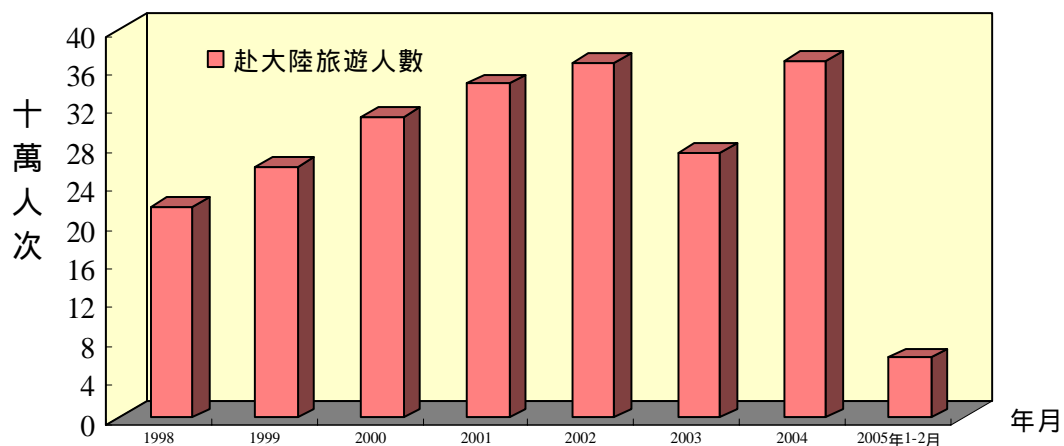
2. 臺灣對大陸通話時間持續多過大陸對臺灣的通話時間。2005 年 1-2 月臺灣對大陸通話次數為 52,203,452 通，通話時間為 232,013,637 分鐘，較上年同期增加 41.0%，平均每通通話時間為 4.4 分鐘。2005 年 1-2 月大陸對臺灣通話次數為 40,104,295 通，通話時間為 138,148,914 分鐘，較上年同期增加 87.9%，平均每通通話時間約 3.4 分鐘。



五、臺灣民眾赴大陸旅遊人數

據中國旅遊年鑑及中國統計月報估計，2005年1-2月臺灣民眾赴大陸旅遊人數約達61.69萬人次，較上年同期增加22.12%。

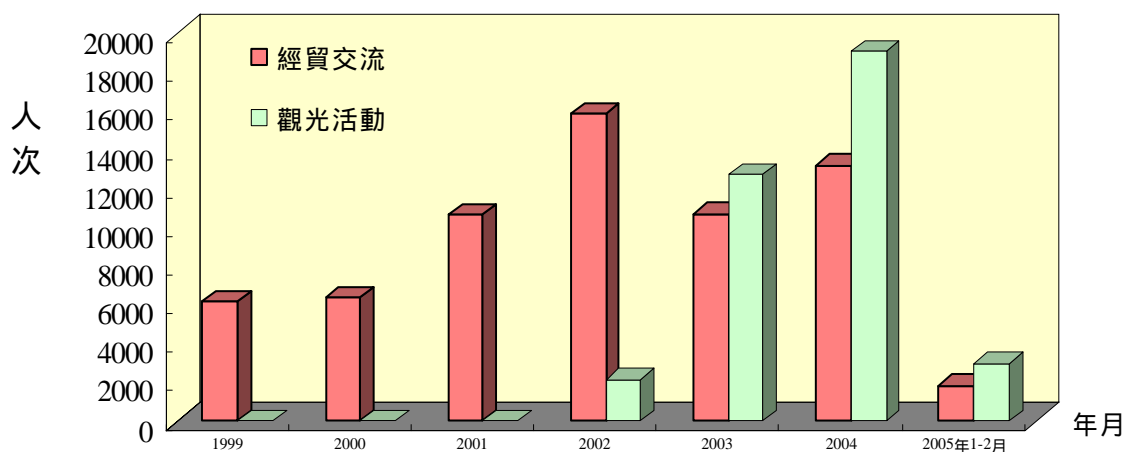
累計自1988年至2005年2月底止，臺灣民眾赴大陸旅遊人數共計3,449.66萬人次。



六、大陸人民來臺人數

2005年1-2月大陸人民來臺總人數為20,815人次，較上年同期減少26.48%。其中經貿交流為1,833人次，較上年同期增加1.21%，觀光活動為2,983人次，較上年同期增加21.61%。

累計自1987年至2005年2月底止，大陸人民來臺總人數共計1,147,446人次。

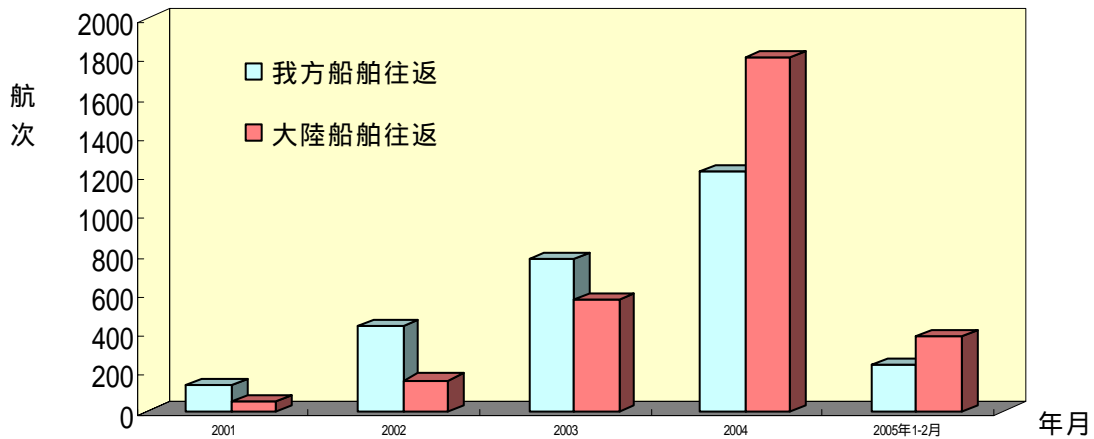


七、金馬「小三通」航運、人員往來統計

1. 金馬「小三通」航運往來統計

2005年1-2月我方船舶往返航次為237次，較上年同期增加18.50%。大陸船舶為380航次，較上年同期增加63.09%。

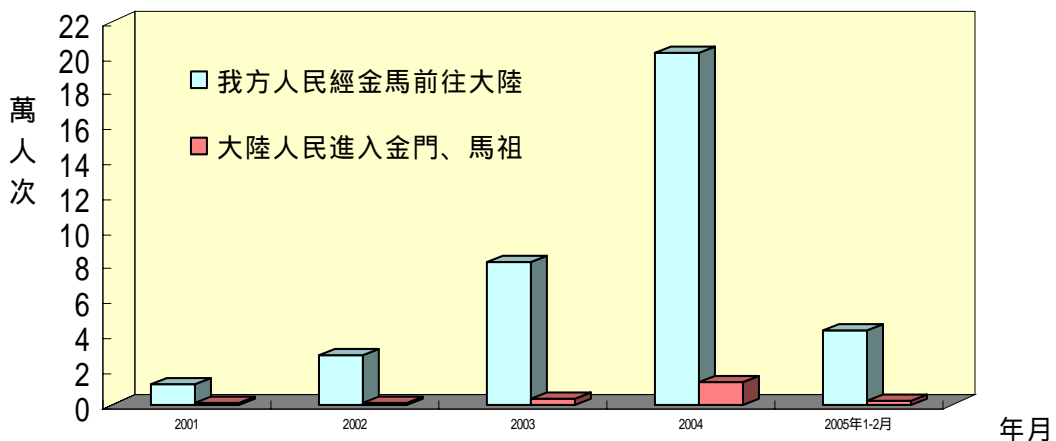
累計自2001年至2005年2月底止，兩岸船舶往返航次共計5,764航次。



2. 金馬「小三通」人員往來統計

2005年1-2月我方人民經金馬前往大陸人次為42,699人，較上年同期增加88.77%。大陸人民進入金門、馬祖為2,380人次，較上年同期增加16.38%。

累計自2001年至2005年2月底止，兩岸金馬「小三通」人員往來統計人次共計387,593人。

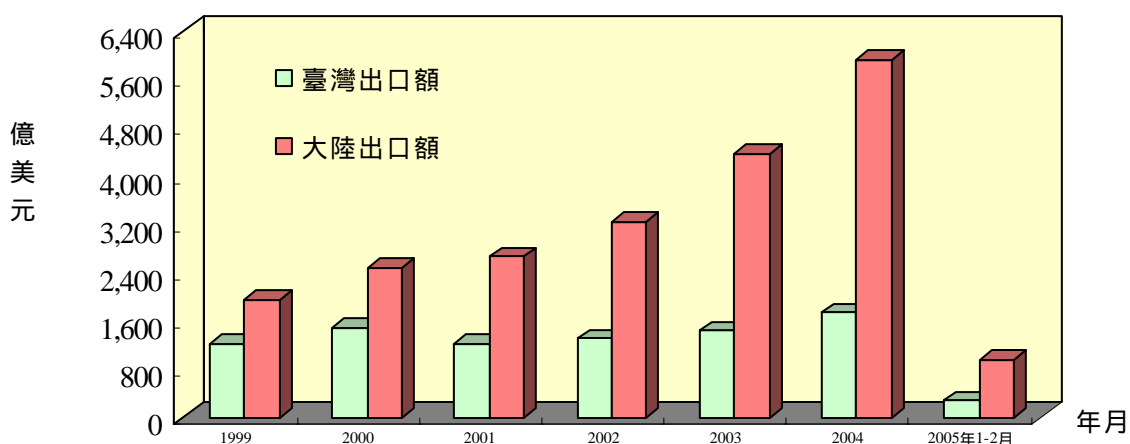


貳、兩岸重要經濟指標

一、兩岸對外貿易狀況

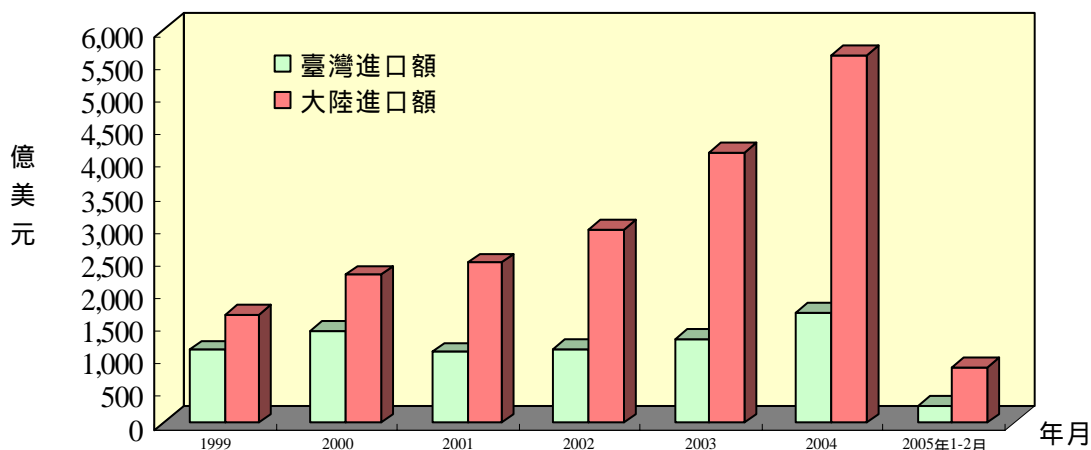
1. 據我國海關統計，2005年2月臺灣出口額117.7億美元，較上年同期減少10.76%，這是三年來首次出口負成長，一方面受到全球需求減緩影響，另一方面也受到農曆春節工作天數減少影響。消除農曆春節因素，1-2月臺灣出口額270.8億美元，仍較上年同期成長8.3%。

大陸則在全球仍對其較廉價產品需求旺盛下，出口持續快速成長。據大陸海關統計，2月大陸出口金額為442.7億美元，較上年同期成長30.03%，惟受農曆春節影響，此增速也較上月減少12.09個百分點。1-2月大陸出口額950.2億美元，較上年同期增加36.2%。



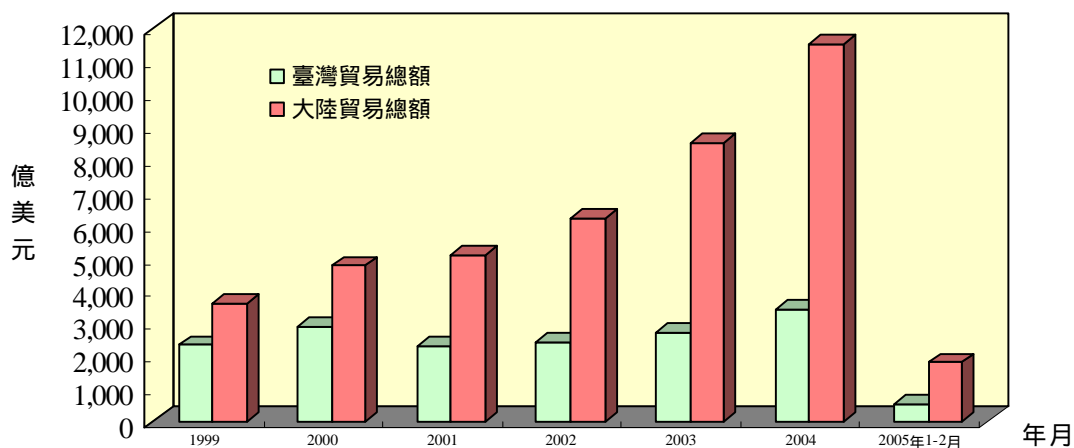
2. 據我國海關統計，2005年2月臺灣進口金額為108.7億美元，較上年同期減緩17.33%，主要也是受到農曆春節工作天數減少影響，1-2月臺灣進口金額為263.8億美元，較上年同期成長11.22%。

大陸進口則受宏觀調控影響，進口成長減緩。據中共海關統計，2月大陸進口減少5.0%，總值399.2億美元。1-2月大陸進口金額為841.8億美元，較上年同期成長8.3%。



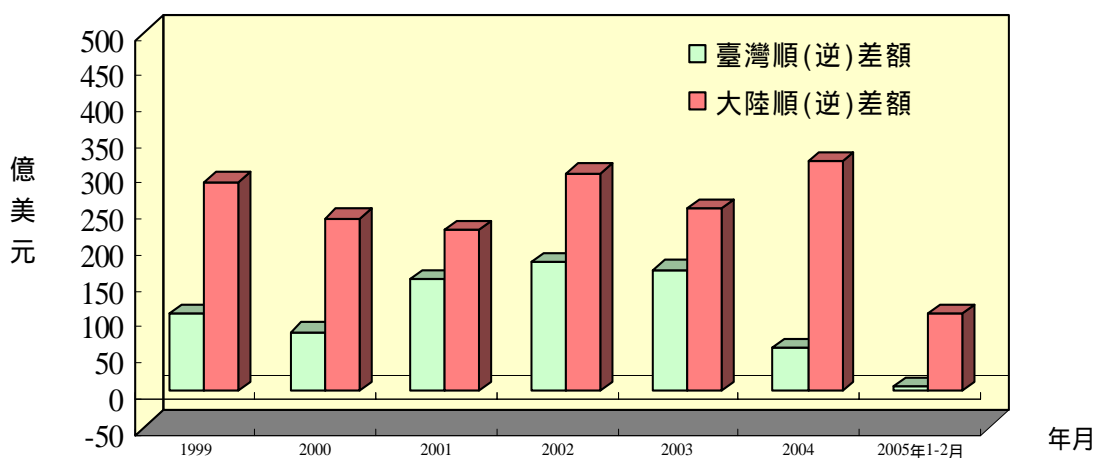
3. 據我國海關統計，我國 2005 年 2 月貿易總額為 226.46 億美元，較上年同期減少 14.04%，1-2 月貿易總額為 534.7 億美元，較上年同期增加 9.74%。

據大陸海關統計，大陸 2005 年 2 月貿易總額為 841.9 億美元，較上年同期增加 10.7%，1-2 月貿易總額為 1,792.0 億美元，較上年同期增加 21.5%。



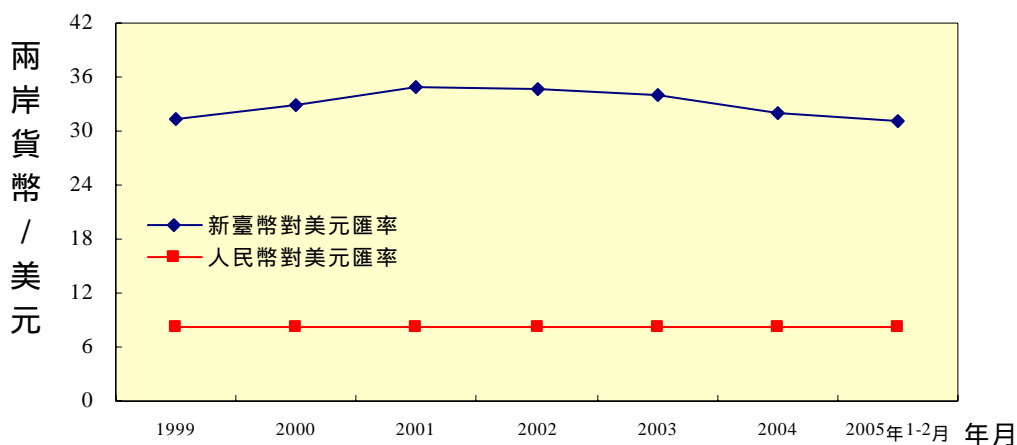
4. 據我國海關統計，我國 2005 年 2 月貿易順差 9.0 億美元，一改上月逆差 2.0 億美元的態勢，累計 1-2 月貿易順差 7.0 億美元。

據大陸海關統計，大陸 2 月貿易順差 43.6 億美元，累計 1-2 月貿易順差 108.5 億美元。

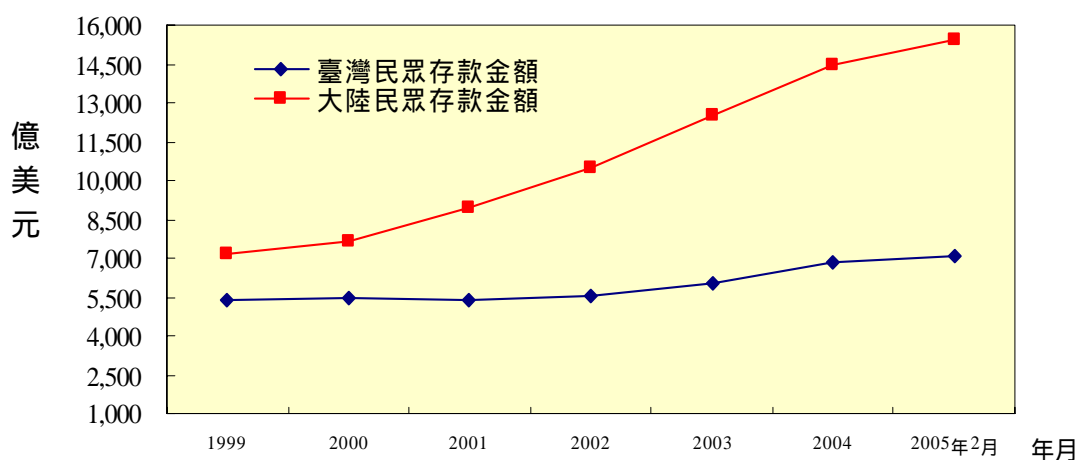


二、金融

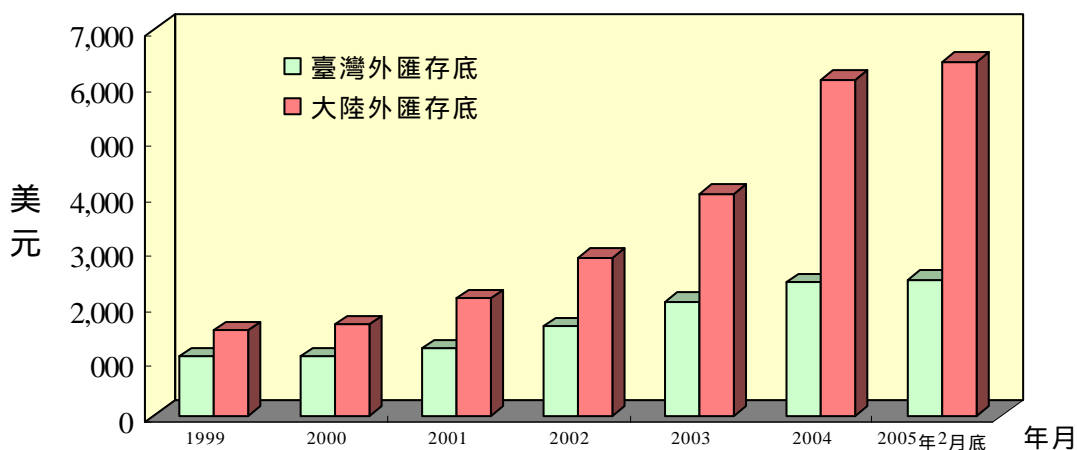
1. 2005年1-2月受國際美元走軟影響，新台幣兌美元走升，2月底報收1美元兌新台幣31.18元，較上月底升值1.92%；大陸方面則為1美元兌人民幣8.28元，仍持平於上年底價位。經美元折算後，1元新台幣換算0.27元人民幣，1元人民幣則換算為3.77元新台幣，新台幣對人民幣匯價較上月底升值1.92%。



2. 近年來臺灣與大陸民眾存款餘額均呈現增長的態勢。2005年2月臺灣民眾存款金額達7,044.84億美元。2005年2月大陸民眾存款金額達15,434.78億美元。



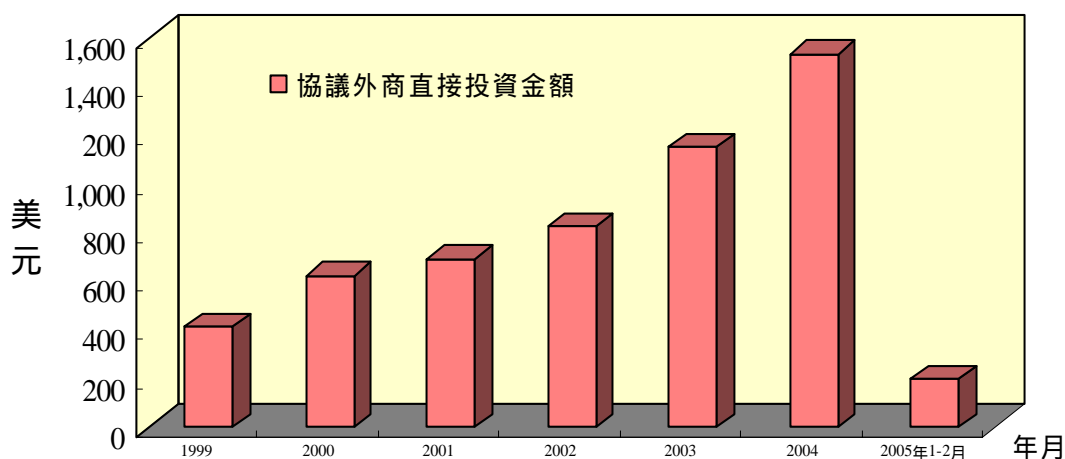
3. 2005年2月底台灣外匯存底為2,466.28億美元，排名居全球第三位。
2005年2月底大陸外匯存底為6,426.10億美元，排名居全球第二位，僅次於日本。



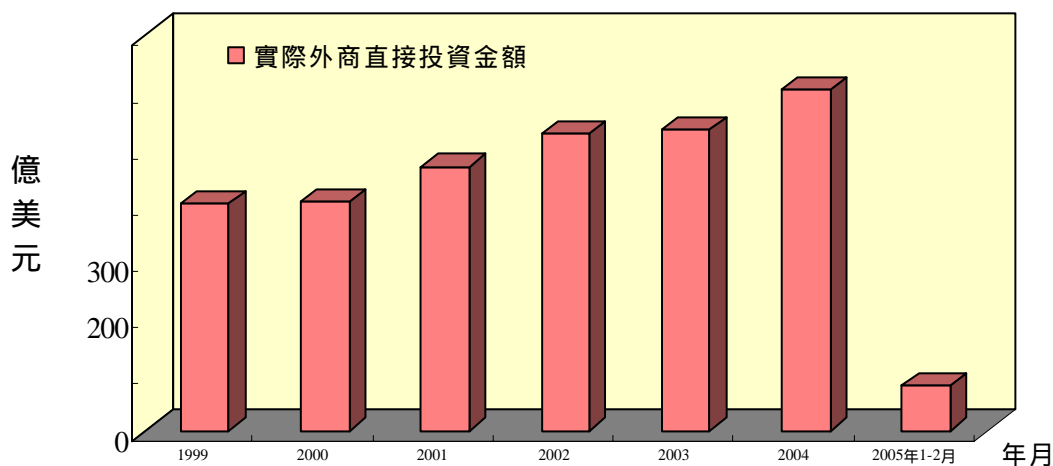
參、大陸經濟概況

一、大陸利用外資概況

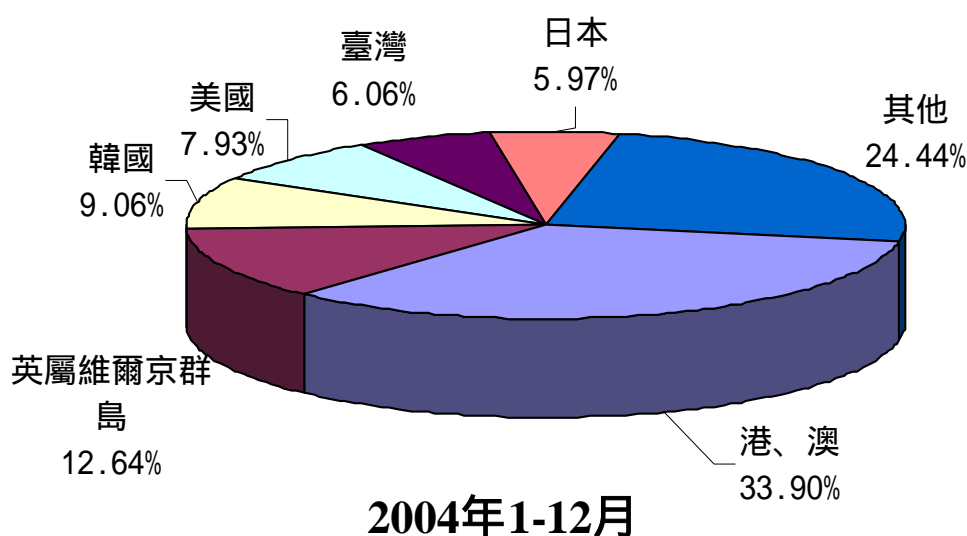
1. 在廉價勞工與潛在廣大市場吸引下及人民幣升值預期下，外商投資加速湧入大陸。據大陸「商務部」統計，2005年1-2月大陸批准外商直接投資項目共5,444件，金額達200.52億美元，較上年同期成長6.15%。自1979年大陸採取開放政策至2005年2月底止，累計批准外商投資項目514,385件，協議金額達11,166.6億美元。



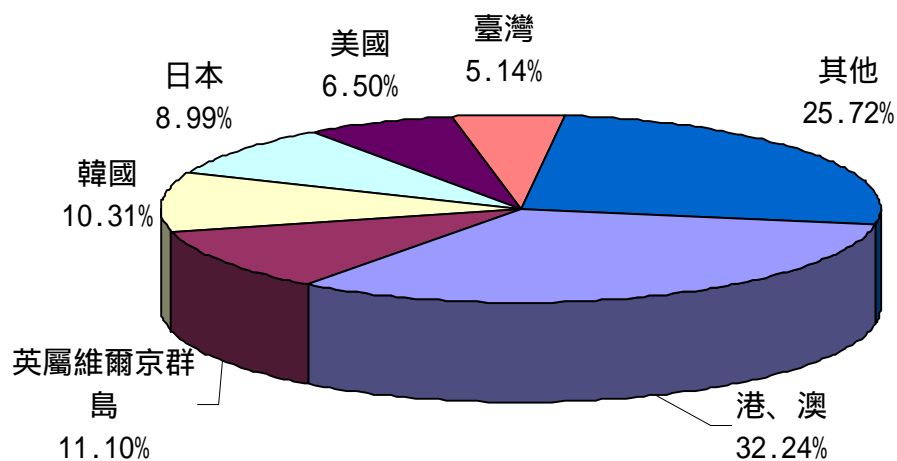
2005年1-2月大陸外商直接投資實際金額為79.69億美元，較上年同期增加8.21%，實現率為39.7%。自1979年至2005年2月底止，實際投資金額累計達5,700.69億美元。



2. 據大陸「商務部」統計，2004年1至12月大陸外商直接投資之協議金額排名方面，依序為港、澳地區520.28億美元（占協議總額的33.9%）、英屬維爾京群島193.96億美元（占協議總額的12.64%）、韓國139.11億美元（占協議總額的9.06%）、美國121.65億美元（占協議總額的7.93%）、台灣93.06億美元（占協議總額的6.06%）以及日本91.62億美元（占協議總額的5.97%）等。



2004年1至12月大陸外商直接投資實際金額排名方面，依序為港、澳地區195.47億美元（占實際總額的32.24%）、英屬維爾京群島67.30億美元（占實際總額的11.10%）、韓國62.48億美元（占實際總額的10.31%）、日本54.52億美元（占實際總額的8.99%）、美國39.41億美元（占實際總額的6.50%）以及臺灣31.17億美元（占實際總額的5.14%）等。



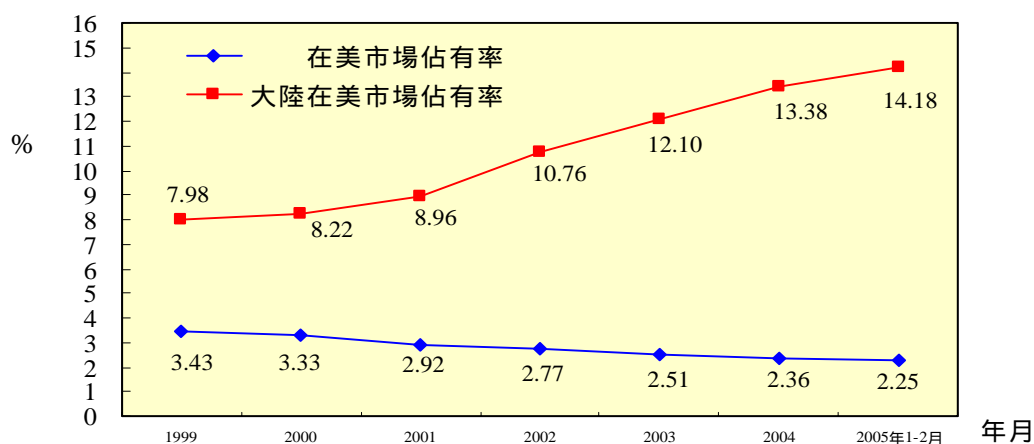
2004年1-12月

肆、兩岸在國際經濟活動之比較

一、在美市場占有率之比較

隨著臺商在大陸設廠生產增多，臺灣製品在美國市場占有率呈現逐年減少的趨勢。2005年1-2月美國自臺灣進口占其進口總額2.25%，較上年底的2.36%減少0.11個百分點。

大陸則在外資紛紛將生產據點轉往大陸的情況下，令大陸製品在美國市場占有率呈現逐年攀升的態勢。2005年1-2月美國自大陸進口額占其進口總額之14.18%，較上年底的13.38%，增加0.8個百分點。



二、在日市場占有率概況

同樣地，在台商、日商及其他外商陸續將生產據點轉往大陸的情況下，臺灣製品在日本市場占有率也呈現逐漸減少，大陸製品的市佔率卻呈現逐漸增加的態勢。2005年1-2月日本自臺灣進口占其進口總額3.65%，與上年底的3.67%相比，減少0.02個百分點。

同期，日本自大陸進口額占其進口總額之21.31%，較上年底的20.74%，增加0.57個百分點。

