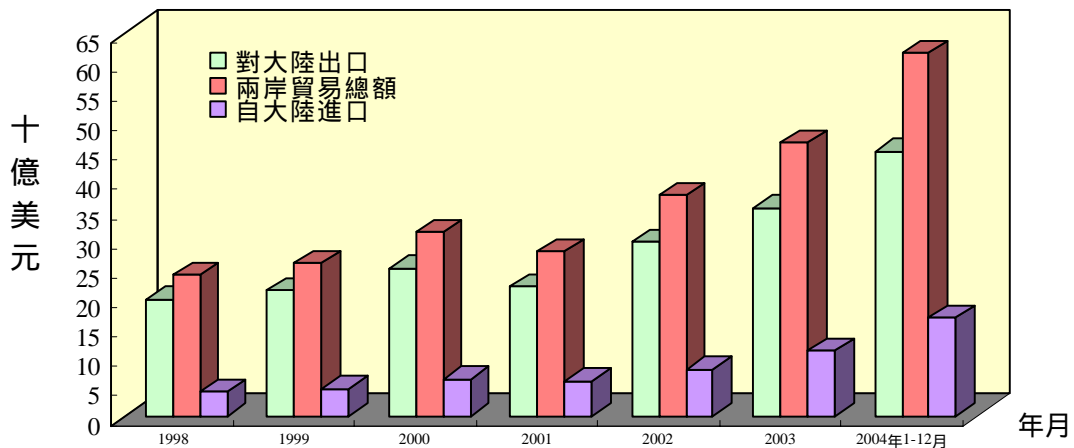


提要報告

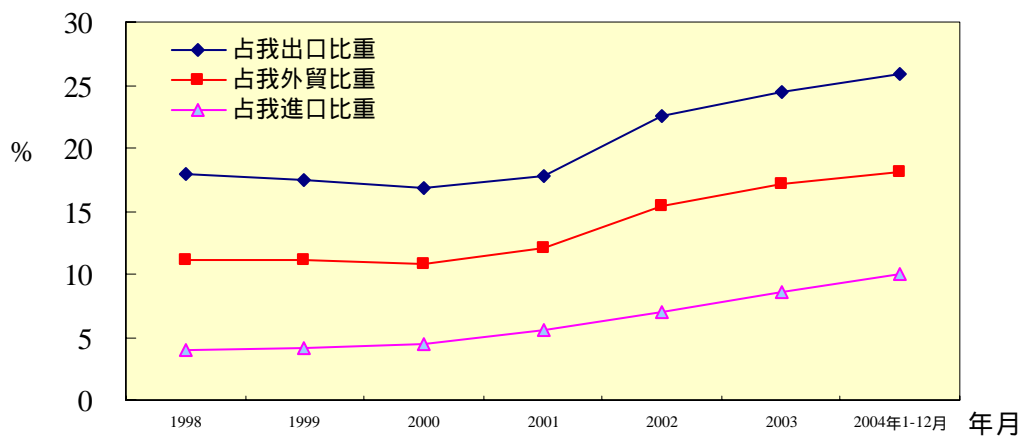
壹、 兩岸經濟交流重要指標

一、 兩岸貿易概況

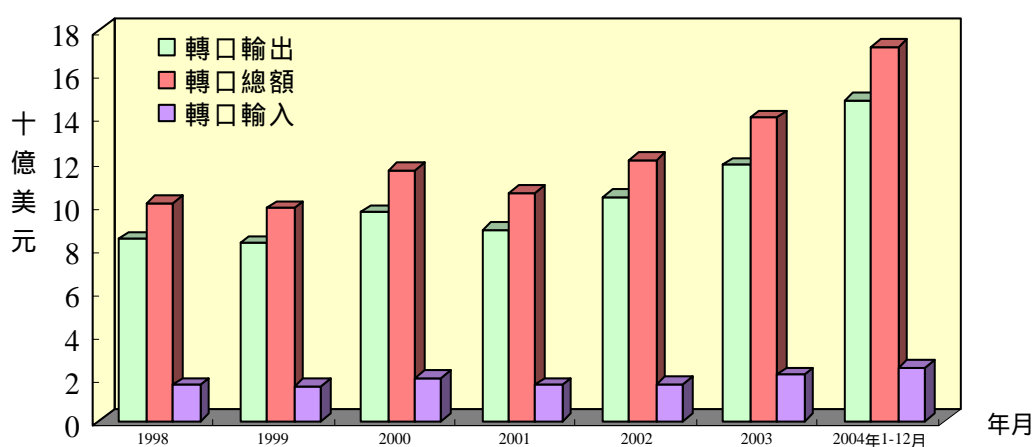
1.經參考我國及香港海關統計，為精確掌握兩岸貿易數據，已建立臺灣對大陸出口估算公式（參見表 6）。根據此公式計算，2004 年 1 至 12 月兩岸貿易總額估計為 616.39 億美元，其中我對大陸輸出估計為 449.6 億美元，輸入為 166.79 億美元。



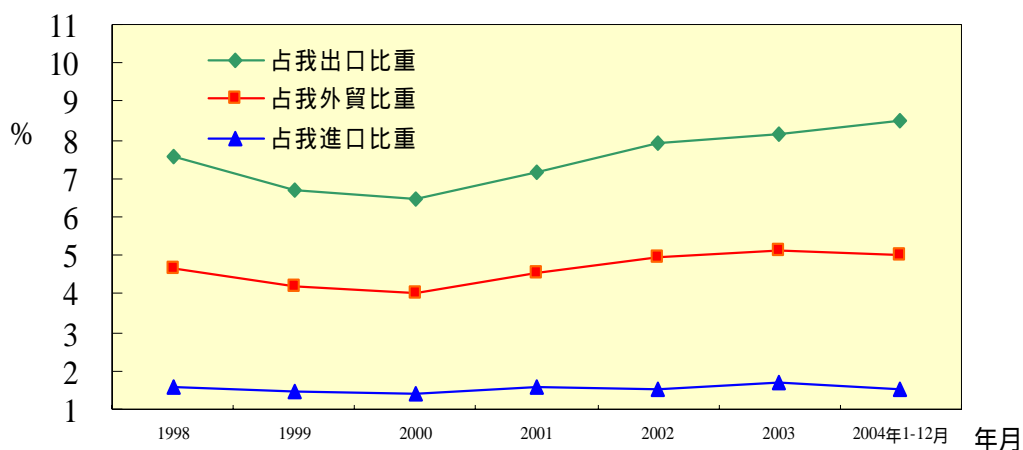
2.根據上述對兩岸貿易的估計，臺灣對大陸貿易占我外貿之比重呈增加之趨勢。2004 年 1 至 12 月臺灣對大陸貿易占我外貿比重 18.03%，與上年底 17.07% 相較，增加 0.96 個百分點；其中，出口占我總出口比重 25.83%，進口占我總進口比重 9.93%。



3. 據香港海關統計,2004年12月份兩岸經香港轉口貿易總額15.27億美元,較上年同期成長23.1%,此增速並較上月提高5.1個百分點。其中,臺灣轉口輸出大陸金額13.03億美元,較上年同期成長26.9%,此增速較上月提高5.2個百分點;轉口輸入金額為2.24億美元,較上年同期成長5.1%,此增速並較上月提高6.2個百分點。累計2004年1至12月兩岸經香港轉口貿易總額共計172.47億美元,較上年同期增加23.6%,此增速較上年同期提高7.5個百分點。其中,臺灣轉口輸出大陸金額為147.62億美元,較上年同期增加25.2%,此增速較上年同期提高10.9個百分點;轉口輸入金額為24.85億美元,較上年同期增加15%,此增速較上年同期下降11.5個百分點。

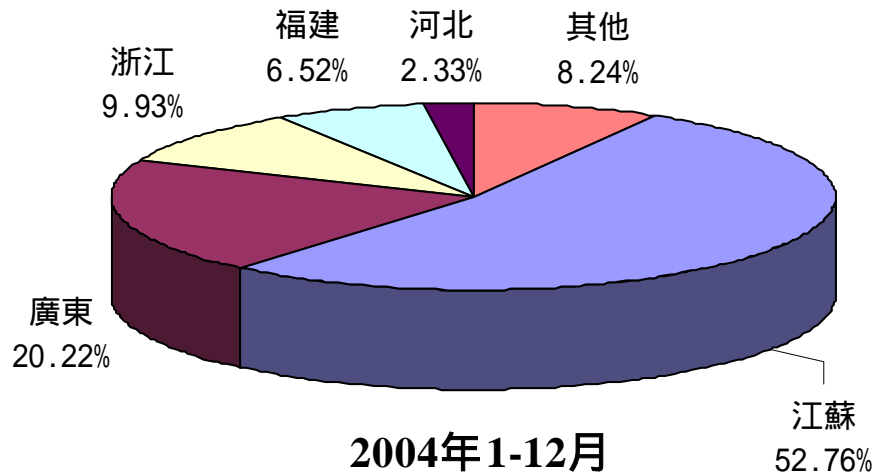


4. 據香港海關統計,近年來兩岸經香港轉口貿易占我外貿比重呈現逐年下降的趨勢。2004年1至12月臺灣經香港轉口大陸貿易占我外貿比重5.04%,與上年底5.14%相較,減少0.1個百分點。其中,轉出口占我總出口比重8.48%,與上年底8.18%相較,增加0.3個百分點;轉進口占我總進口比重1.48%,較上年底1.70%減少0.22個百分點。

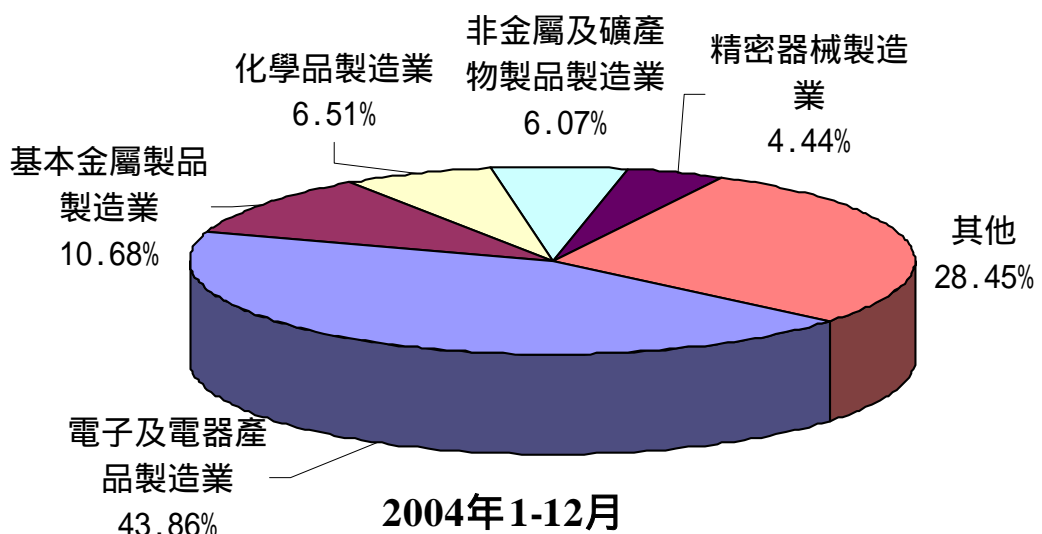


二、臺商赴大陸投資概況

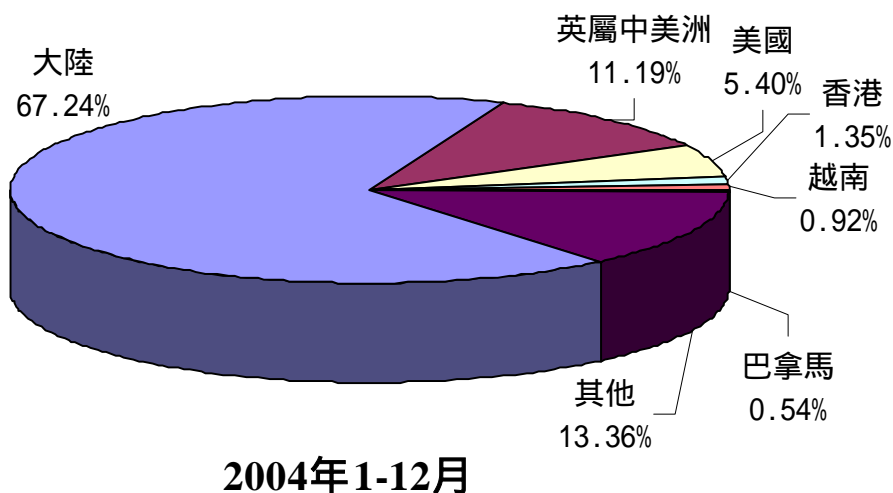
1. 據經濟部投資審議委員會統計，2004年1至12月臺商對大陸經核准投資件數共計2,004件，較上年同期增加9.09%，總核准金額為69.41億美元，較上年同期增加51.05%，臺商投資主要集中在江蘇、廣東、浙江、福建、河北等地區，投資金額依序為36.62億美元（占總金額52.76%）、14.03億美元（占總金額20.22%）、6.9億美元（占總金額9.93%）、4.53億美元（占總金額6.52%）、1.62億美元（占總金額2.33%）。



至於臺商投資行業主要分佈於電子及電器製造業、基本金屬製品製造業、化學品製造業、非金屬及礦產物製品製造業、精密器械製造業等，投資金額依序為30.44億美元（占總金額43.86%）、7.41億美元（占總金額10.68%）、4.52億美元（占總金額6.51%）、4.21億美元（占總金額6.07%）、3.08億美元（占總金額4.44%）。



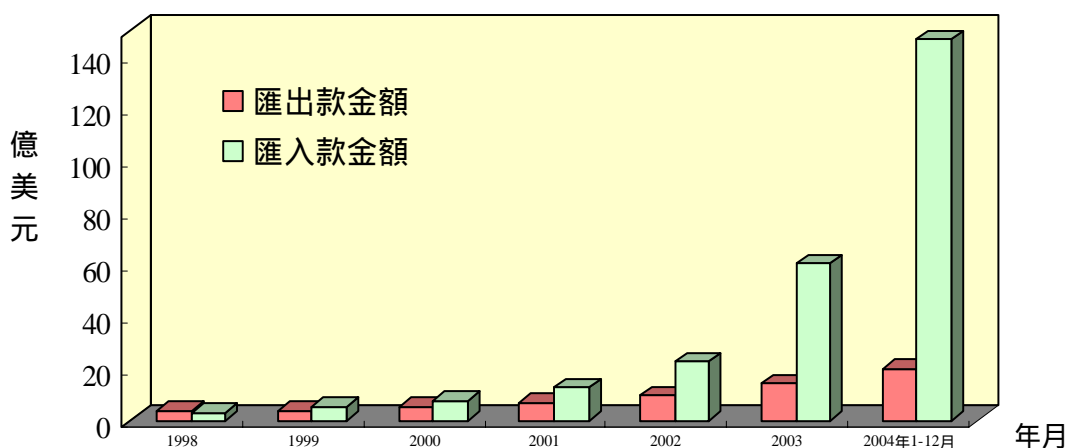
2. 據經濟部投資審議委員會統計，2004年1至12月我國核准對外投資（含對大陸投資）件數共計2,662件，金額為103.23億美元，其中核准赴大陸投資金額為69.41億美元，占我核准對外投資總額67.24%，位居第一位。累計自1991年至2004年12月底止，臺商對大陸投資總核准件數33,155件，總核准金額達412.49億美元，占我核准對外投資總額的49.51%，位居第一位。



三、兩岸匯款概況

臺灣民眾對大陸匯出款持續逐年增加。2004年1至12月臺灣民眾對大陸匯出款為197,830.9萬美元，跟上年同期相較增加40.77%，匯出件數共計330,511件。其中12月臺灣民眾對大陸匯出款為25,638.2萬美元，較上年同期增加71.86%。

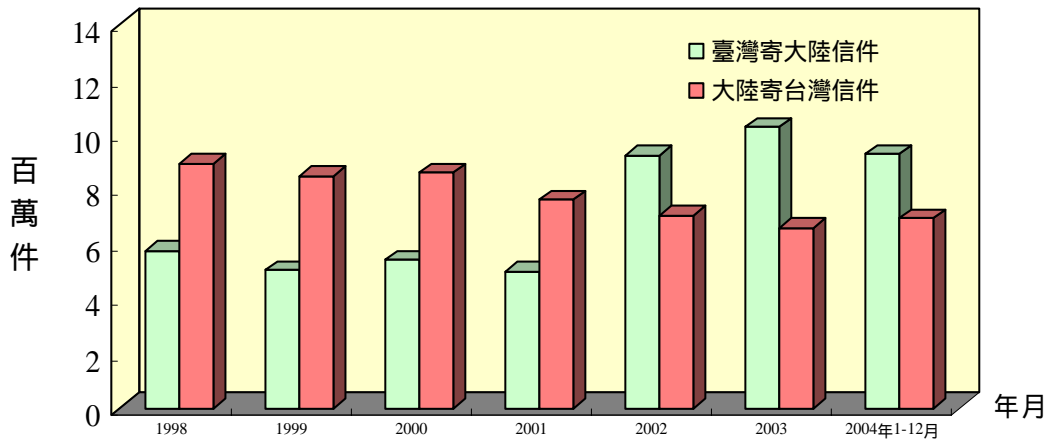
近兩年臺灣民眾自大陸匯入款大幅增加。2004年1至12月臺灣民眾自大陸匯入款為1,465,674.2萬美元，跟上年同期相較增加143.38%，匯出件數共計169,825件。其中12月臺灣民眾自大陸匯入款為233,694.4萬美元，較上年同期增加162.69%。



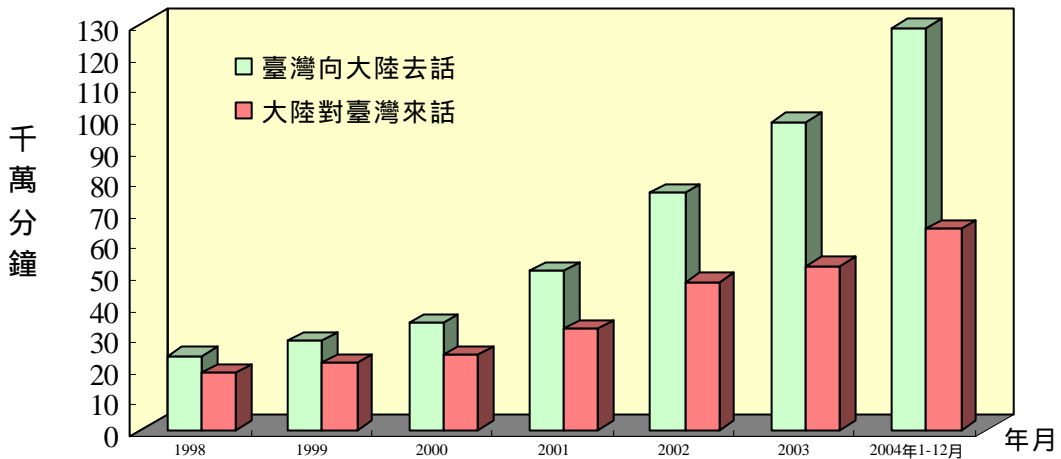
四、郵電往返概況

1. 近 3 年來臺灣寄大陸信件的去函量都高於大陸寄臺灣的來函量，但由於比較基期較高影響，2004 年出現成長趨緩的趨勢。2004 年 1 至 12 月去函數量遠高於來函量，從臺灣寄往大陸信件共計 9,280,017 件，與上年同期相較減少 9.62%。

大陸寄至臺灣信件的來函量則呈現逐年減少的趨勢。2004 年 1 至 12 月自大陸寄至臺灣信件共計 6,907,013 件，與上年同期相較減少 10.28%。



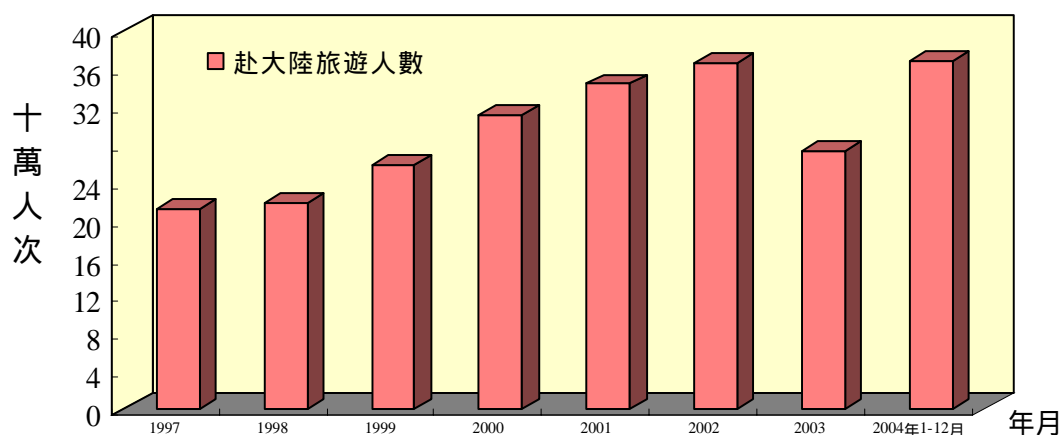
2. 臺灣對大陸通話時間持續多過大陸對臺灣的通話時間。2004 年 1 至 12 月臺灣對大陸通話次數為 289,035,219 通，通話時間為 1,286,702,911 分鐘，較上年同期增加 30.4%，平均每通通話時間為 4.5 分鐘。2004 年 1 至 12 月大陸對臺灣通話次數為 228,595,500 通，通話時間為 645,109,422 分鐘，較上年同期增加 23.1%，平均每通通話時間約 2.8 分鐘。



五、臺灣民眾赴大陸旅遊人數

由於 2003 年受 SARS 疫情影響臺灣民眾赴大陸旅遊人數明顯減少，在比較基期較低的情況下，2004 年臺灣民眾赴大陸旅遊人數呈現快速增長的態勢。據中國旅遊年鑑及中國統計月報估計，2004 年 1 至 12 月臺灣民眾赴大陸旅遊人數約達 368.53 萬人次，較上年同期增加 34.9%。

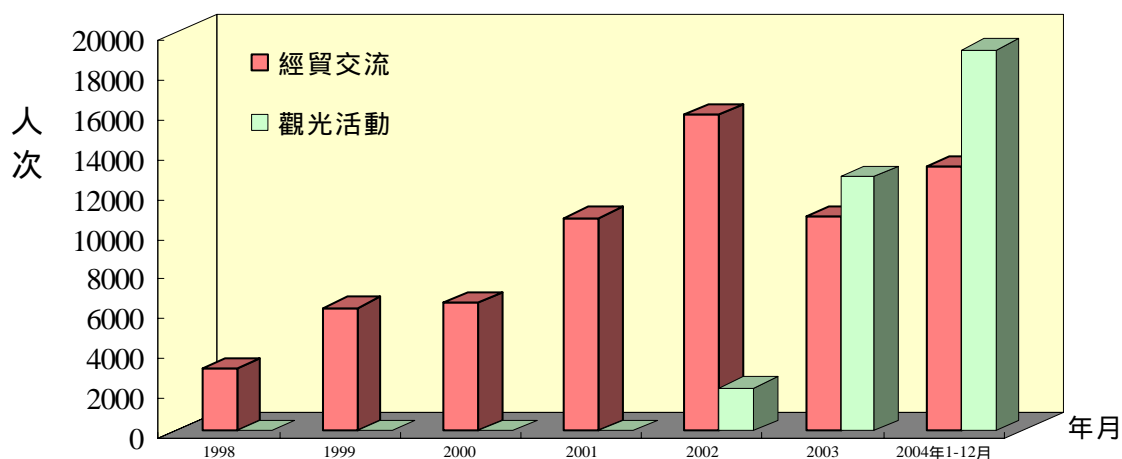
累計自 1988 年至 2004 年 12 月底止，臺灣民眾赴大陸旅遊人數共計 3,387.97 萬人次。



六、大陸人民來臺人數

2004 年 1 至 12 月大陸人民來臺總人數為 139,344 人次，較上年同期增加 6.54%。其中經貿交流為 13,264 人次，較上年同期增加 23.15%，觀光活動為 19,150 人次，較上年同期成長 49.98%。

累計自 1987 年至 2004 年 12 月底止，臺灣民眾赴大陸旅遊人數共計 1,126,631 人次。



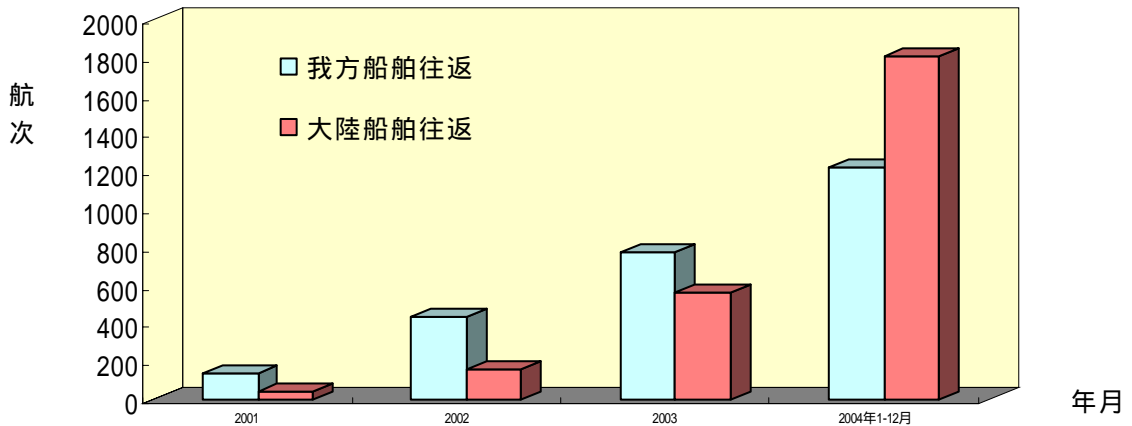
七、金馬「小三通」航運、人員往來統計

1. 金馬「小三通」航運往來統計

2004年1至12月我方船舶往返航次為1,221次，較上年同期增加57.35%。

大陸船舶為1,808航次，較上年同期增加218.87%。

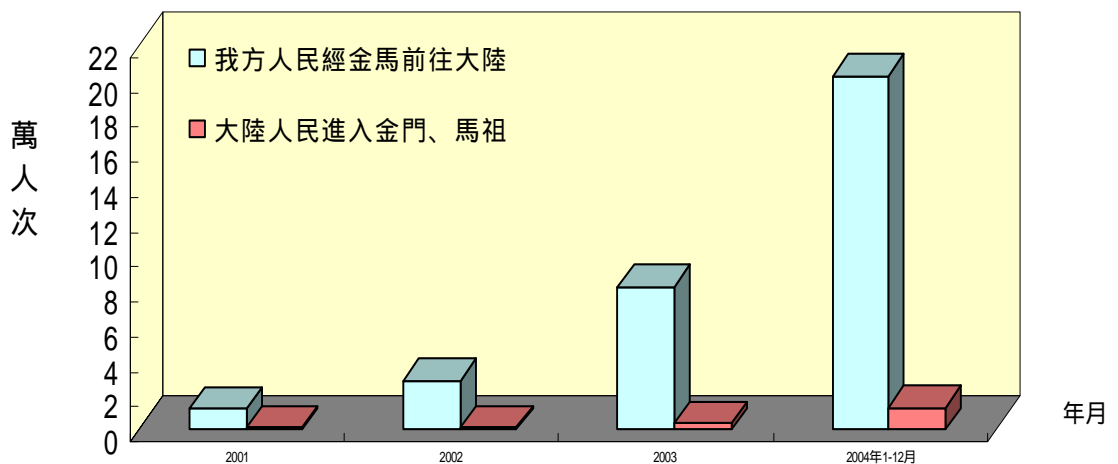
累計自2001年至2004年12月底止，兩岸船舶往返航次共計5,147航次。



2. 金馬「小三通」人員往來統計

2004年1至12月我方人民經金馬前往大陸人次為202,371人，較上年同期增加147.52%。大陸人民進入金門、馬祖為12,409人次，較上年同期增加230.03%。

累計自2001年至2004年12月底止，兩岸金馬「小三通」人員往來統計人次共計342,514人。

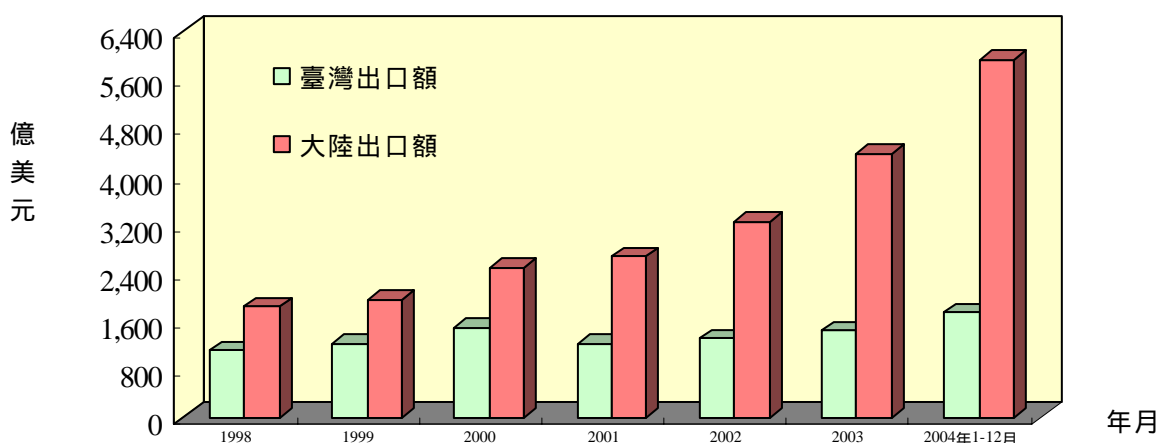


貳、兩岸重要經濟指標

一、兩岸對外貿易狀況

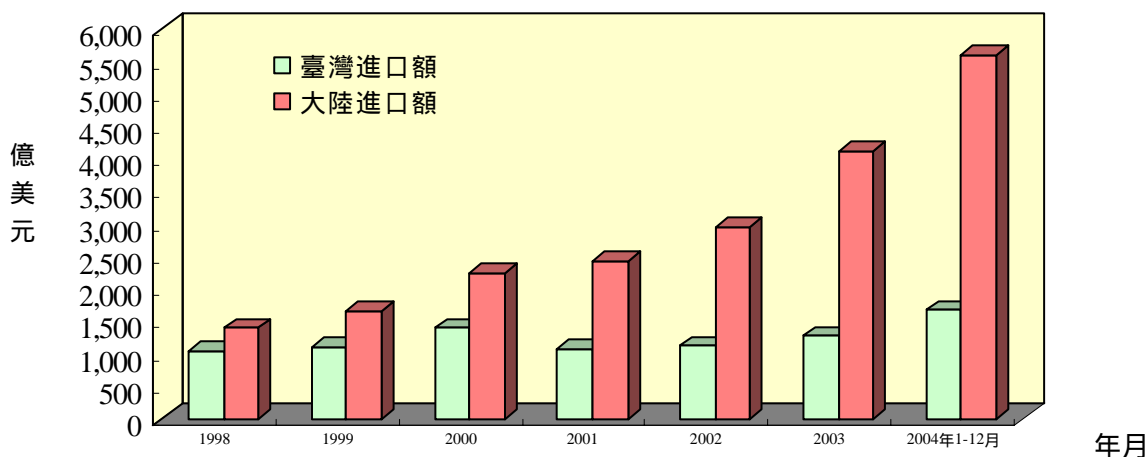
1. 據我國海關統計，12月臺灣出口額 148.8 億美元，較上年同期增加 6.20%，此增速較上月減緩 6.25 個百分點，主要受景氣趨緩、比較基期較高影響。其中對東協五國的出口明顯增加。2004 年 1 至 12 月臺灣出口額為 1,740.3 億美元，較上年同期成長 20.7%。

大陸則在全球景氣回暖對其產品需求旺盛下，出口持續快速成長。據大陸海關統計，12 月大陸出口金額為 637.8 億美元，較上年同期成長 32.72%，2004 年 1 至 12 月大陸出口額為 5,933.7 億美元，較上年同期成長 35.4%。



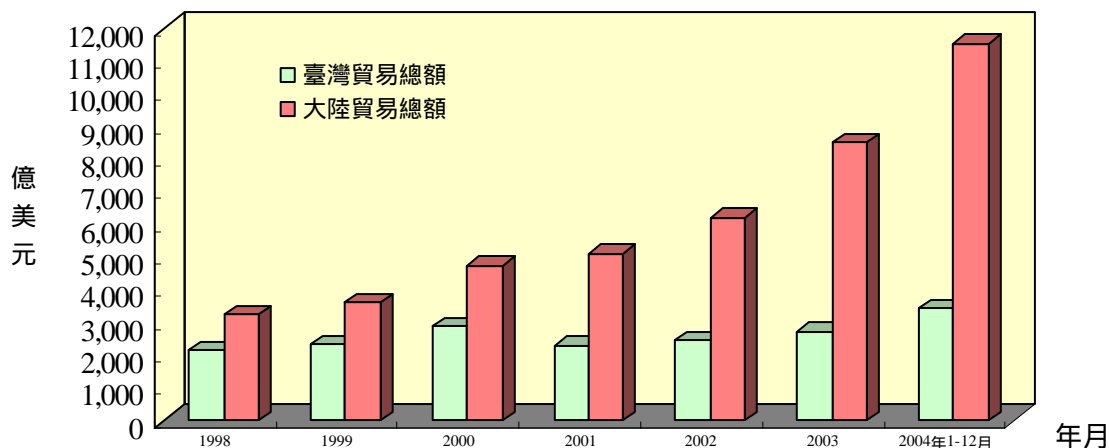
2. 據我國海關統計，12月臺灣進口金額為 160.0 億美元，較上年同期成長 21.33%，此增速較上月提高 0.62 個百分點。其中以資本設備增幅最大達 24.0%。2004 年 1 至 12 月臺灣進口額為 1,679 億美元，與上年同期相較成長 31.9%，此增速較上年大幅提高 18.86 百分點，主要受 2004 年進口原油及原物料價格大幅上漲影響。

大陸進口則在出口大幅成長伴隨對原物料需求也明顯增加下快速成長。據中共海關統計，12 月大陸進口成長 24.58%，總值達 527.1 億美元。2004 年 1 至 12 月大陸進口額為 5,614.2 億美元，較上年同期成長 36%。



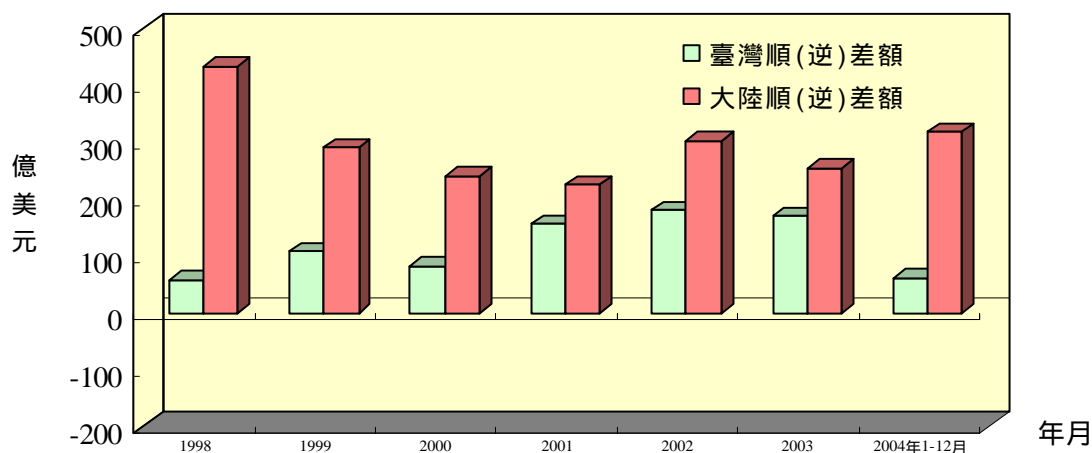
3. 據我國海關統計，我國 12 月貿易總額為 308.8 億美元，較上年同期增加 13.49%。2004 年 1 至 12 月貿易總額為 3,419.3 億美元，較上年同期成長 26%。

據大陸海關統計，大陸 12 月貿易總額 1,164.9 億美元，較上年同期增長 28.9%。2004 年 1 至 12 月貿易總額為 11,547.9 億美元，較上年同期成長 35.7%。



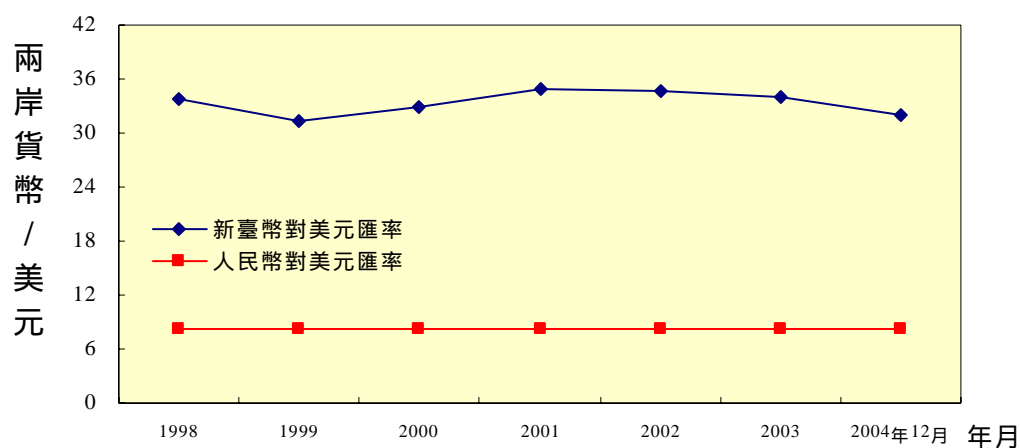
4. 據我國海關統計，我國 12 月貿易逆差 11.2 億美元。2004 年 1 至 12 月貿易順差為 61.4 億美元，與上年同期相比減少 63.7%。 ，主要受進口大幅增加影響。

據大陸海關統計，大陸 12 月貿易順差 110.8 億美元。2004 年 1 至 12 月貿易順差為 319.4 億美元，與上年同期相比增加 25.4 %。

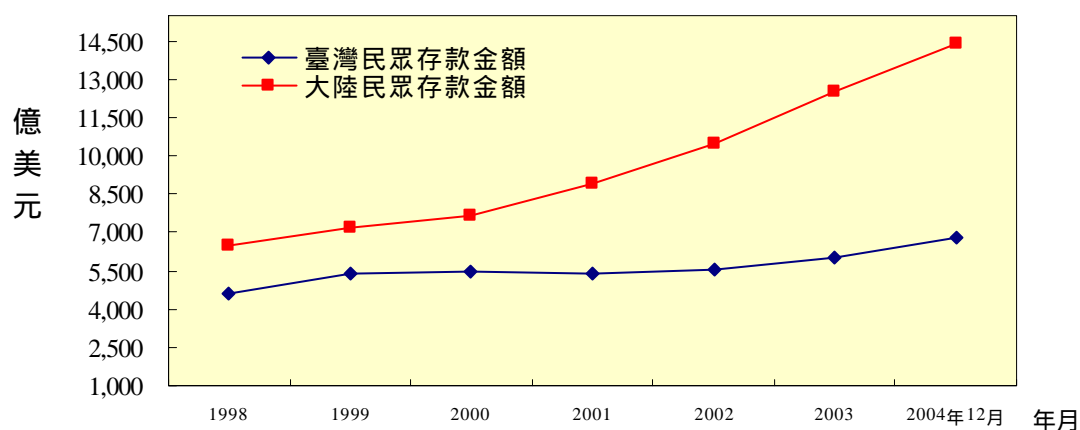


二、金融

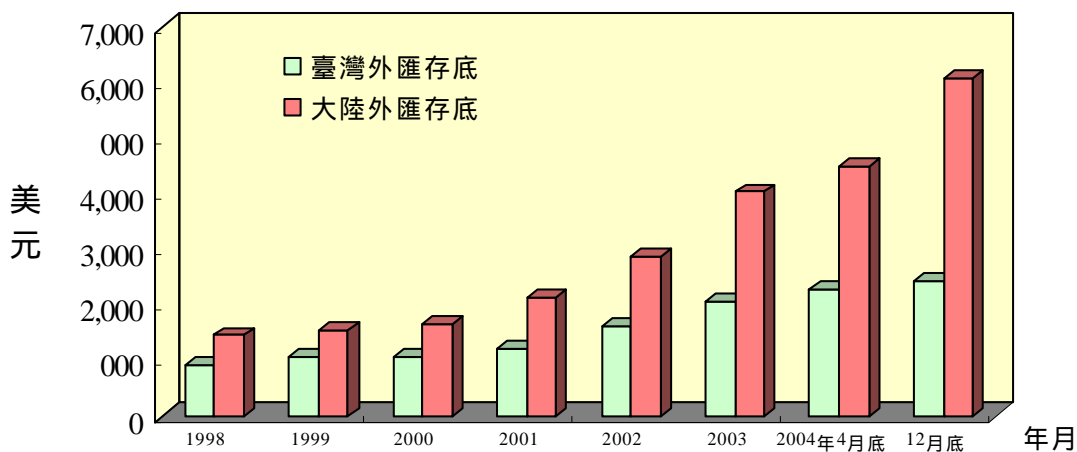
1. 2004 年 12 月受國際美元走軟影響，新台幣兌美元走升，12 月底報收 1 美元兌新台幣 31.92 元，較上月底升值 0.9%；大陸方面則為 1 美元兌人民幣 8.28 元，仍持平於上年底價位。經美元折算後，1 元新台幣換算 0.26 元人民幣，1 元人民幣則換算為 3.86 元新台幣，新台幣對人民幣匯價較上月底升值 0.9%。



2. 近年來臺灣與大陸民眾存款餘額均呈現增長的態勢，惟大陸民眾存款增加速度高於臺灣民眾。2004 年 12 月臺灣民眾存款金額達 6,831.94 億美元。2004 年 12 月大陸民眾存款金額達 14,439.06 億美元。



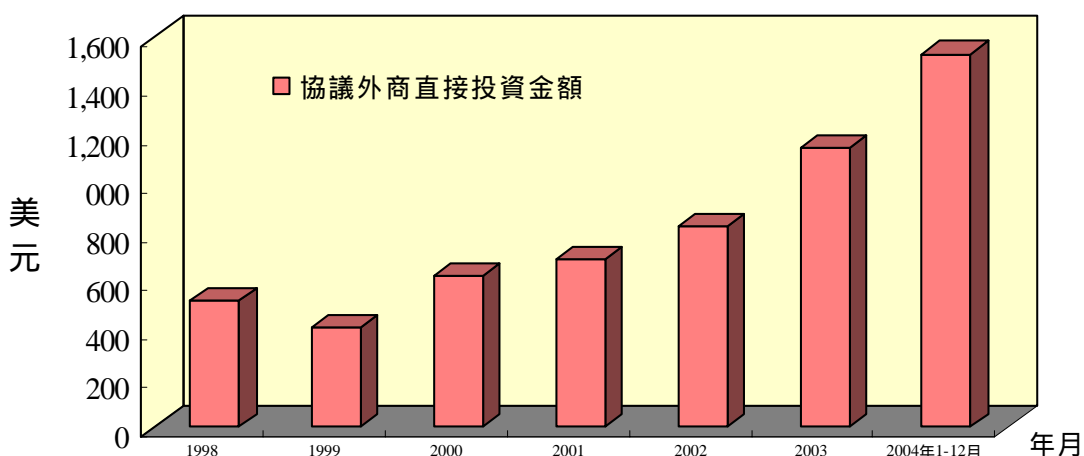
3. 2004 年 12 月底台灣外匯存底為 2,417.38 億美元，排名居全球第三位。
2004 年 12 月底大陸外匯存底為 6,099.32 億美元，排名居全球第二位，僅次於日本。



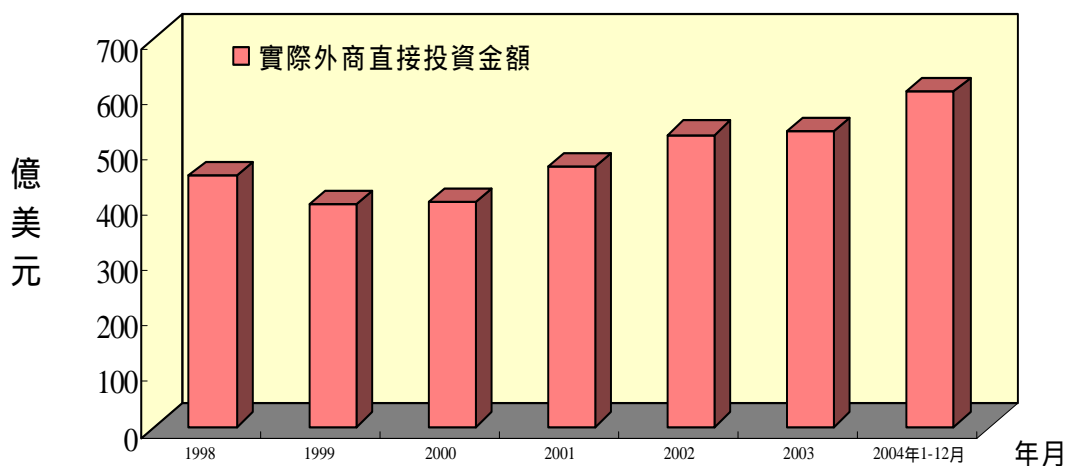
參、大陸經濟概況

一、大陸利用外資概況

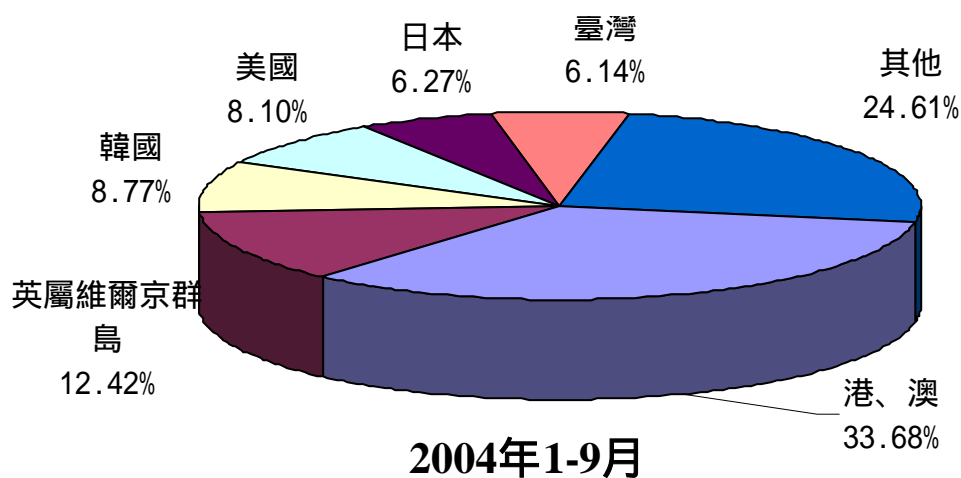
1. 在廉價勞工與潛在廣大市場吸引下及人民幣升值預期下，外商投資加速湧入大陸。據大陸「商務部」統計，2004 年 1 至 12 月大陸批准外商直接投資項目共 43,664 件，金額達 1,534.79 億美元，較上年同期成長 33.38%。自 1979 年大陸採取開放政策至 2004 年 12 月底止，累計批准外商投資項目 508,941 件，協議金額達 10,966.08 億美元。



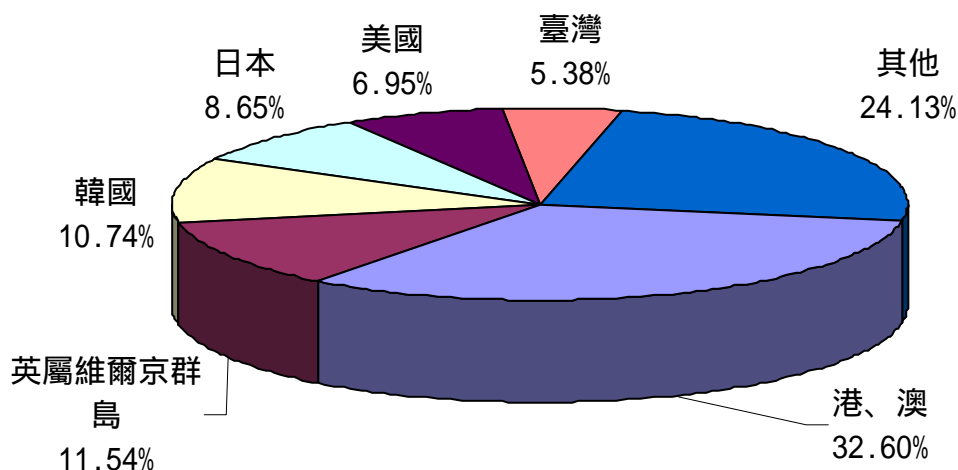
2004年1至12月大陸外商直接投資實際金額為606.3億美元，較上年同期增加13.32%，實現率為39.50%。自1979年至2004年12月底止，實際投資金額累計達5,621.01億美元。



2. 據大陸「商務部」統計，2004年1至9月大陸外商直接投資之協議金額排名方面，依序為港、澳地區361.83億美元（占協議總額的33.68%）、英屬維爾京群島133.44億美元（占協議總額的12.42%）、韓國94.20億美元（占協議總額的8.77%）、美國87.05億美元（占協議總額的8.10%）、日本67.41億美元（占協議總額的6.27%）以及台灣65.91億美元（占協議總額的6.14%）等。



2004年1至9月大陸外商直接投資實際金額排名方面，依序為港、澳地區 158.73 億美元（占實際總額的 32.60%）、英屬維爾京群島 56.21 億美元（占實際總額的 11.54%）、韓國 52.31 億美元（占實際總額的 10.74%）、日本 42.12 億美元（占實際總額的 8.65%）、美國 33.84 億美元（占實際總額的 6.95%）、以及臺灣 26.21 億美元（占實際總額的 5.38%）等。



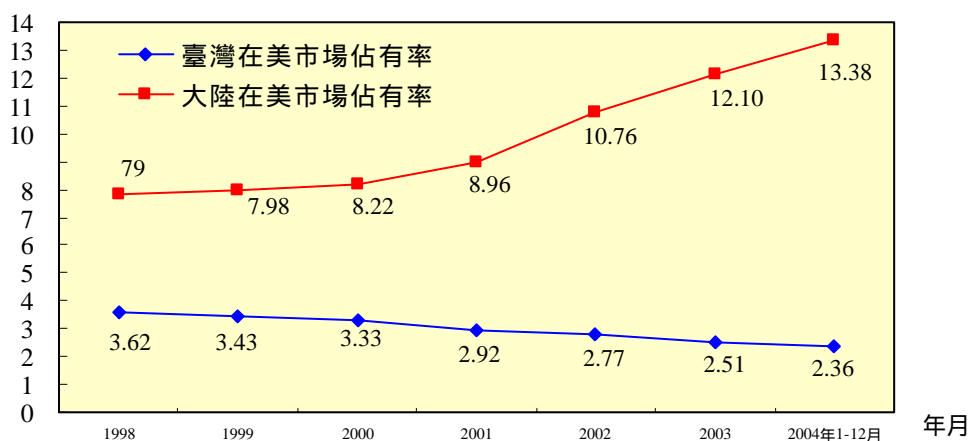
2004年1-9月

肆、兩岸在國際經濟活動之比較

一、在美市場占有率之比較

隨著臺商在大陸設廠生產增多，臺灣製品在美國市場占有率呈現逐年減少的趨勢。2004年1至12月美國自臺灣進口占其進口總額 2.36%，較上年底的 2.51%，減少 0.15 個百分點。

大陸則在外資紛紛將生產據點轉往大陸的情況下，令大陸製品在美國市場占有率呈現逐年攀升的態勢。2004年1至12月美國自大陸進口額占其進口總額之 13.38%，較上年底的 12.10%，增加 1.28 個百分點。



年月

二、在日市場占有率概況

同樣地，在台商、日商及其他外商陸續將生產據點轉往大陸的情況下，臺灣製品在日本市場占有率也呈現逐年減少，大陸製品卻逐年增加的態勢。2004年1至12月日本自臺灣進口占其進口總額 3.67%，與上年底的 3.74% 相比，減少 0.07 個百分點。

同期，日本自大陸進口額占其進口總額之 20.74%，較上年底的 19.76%，增加 0.98 個百分點。

