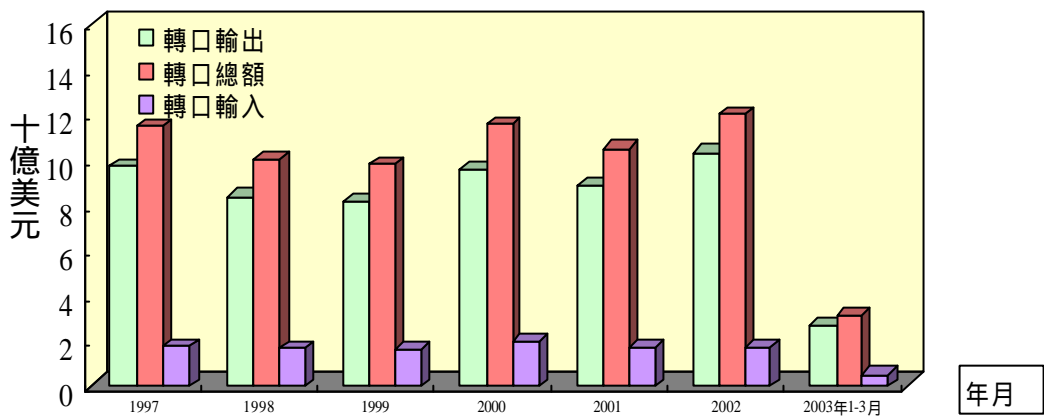


提要報告

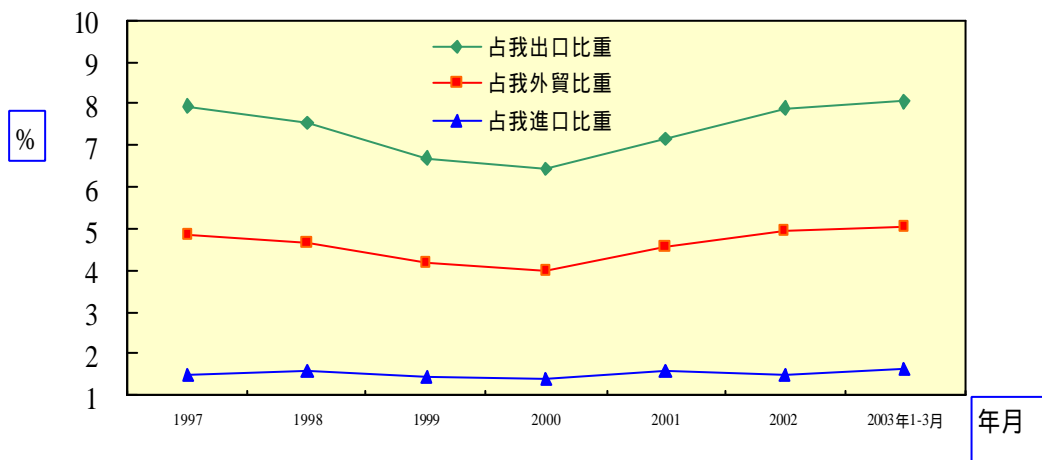
壹、 兩岸經濟交流重要指標

一、 兩岸貿易概況

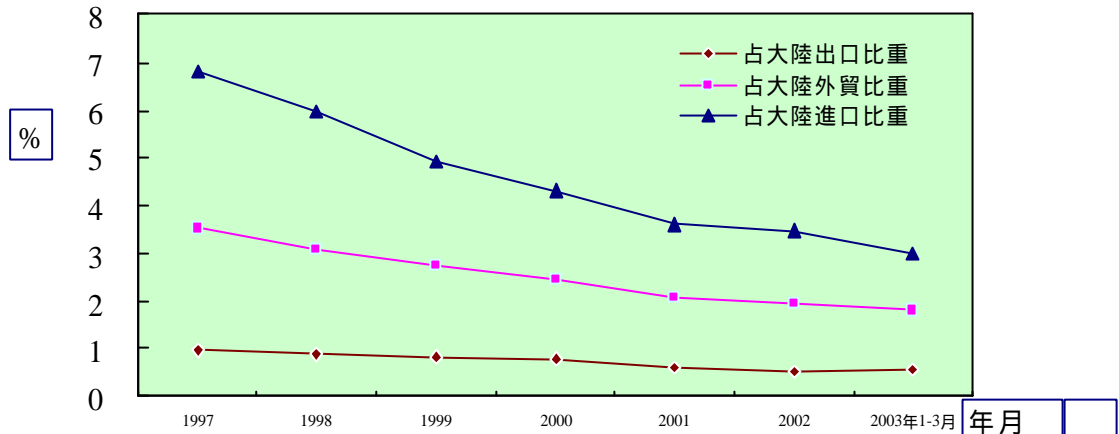
1. 據香港海關統計，二〇〇三年一至三月兩岸經香港轉口貿易總額共計 31.00 億美元，較上年同期增加 26.6%。其中，臺灣地區轉口輸出大陸金額為 26.24 億美元，較上年同期增加 28.3%；轉口輸入金額為 4.76 億美元，較上年同期增加 18.3%。



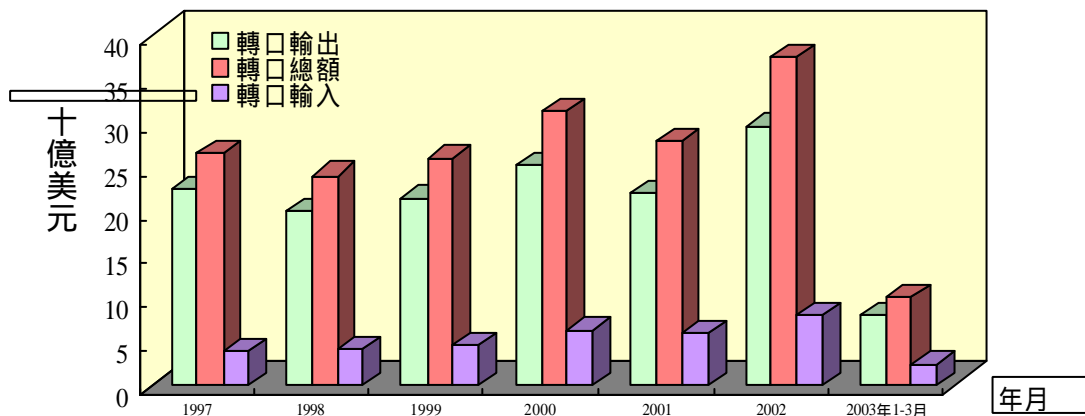
2. 據香港海關統計，二〇〇三年一至三月臺灣對大陸貿易占我外貿比重 5.06%，與上年底 4.94% 相較，增加 0.12 個百分點。其中，出口占我總出口比重 8.07%，與上年底 7.90% 相較，增加 0.17 個百分點；進口占我總進口比重 1.65%，較上年底 1.52% 增加 0.13 個百分點。



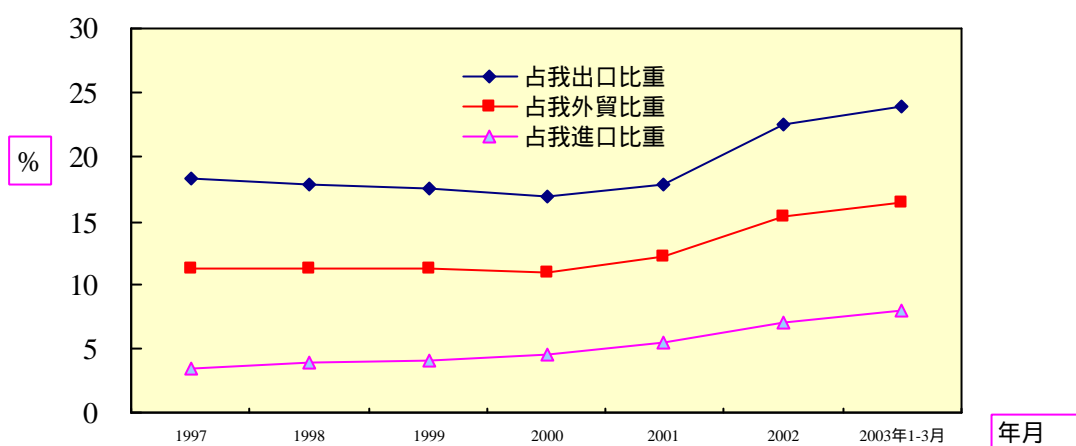
3. 據香港海關統計，二〇〇三年一至三月大陸對台灣貿易占大陸外貿比重 1.78%，與去年底 1.94% 相較，降低 0.16 個百分點。其中，出口占大陸總出口比重 0.55%，與去年底 0.52% 相較，增加 0.03 個百分點；進口占大陸總進口比重 3.01%，與去年底 3.49% 相較，降低 0.48 個百分點。



4. 比較臺港統計資料，顯示我國海關統計「臺灣對香港之輸出金額」鉅幅高於香港海關統計之「香港自臺灣進口金額」，因此若僅根據香港海關統計來估算台灣對大陸輸出則將有低估之虞。同時自二〇〇二年二月臺灣對兩岸貿易政策及措施的調整，政府宣導廠商據實填報對大陸出口已具成效，因此為精確掌握兩岸貿易數據，自 2002 年起臺灣對大陸出口估算公式有所更改(參見表六)。根據此公式計算，二〇〇三年一至三月兩岸貿易總額估計為 100.65 億美元，其中我對大陸輸出估計為 78.00 億美元，輸入為 22.65 億美元。

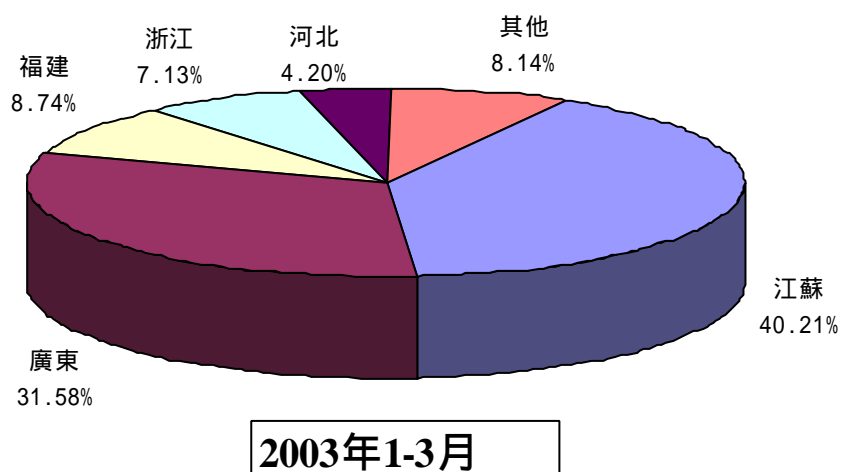


根據上述對兩岸貿易的估計，二〇〇三年一至三月臺灣對大陸貿易占我外貿比重 16.41%，其中，出口占我總出口比重 24.00%，進口占我總進口比重 7.86%。

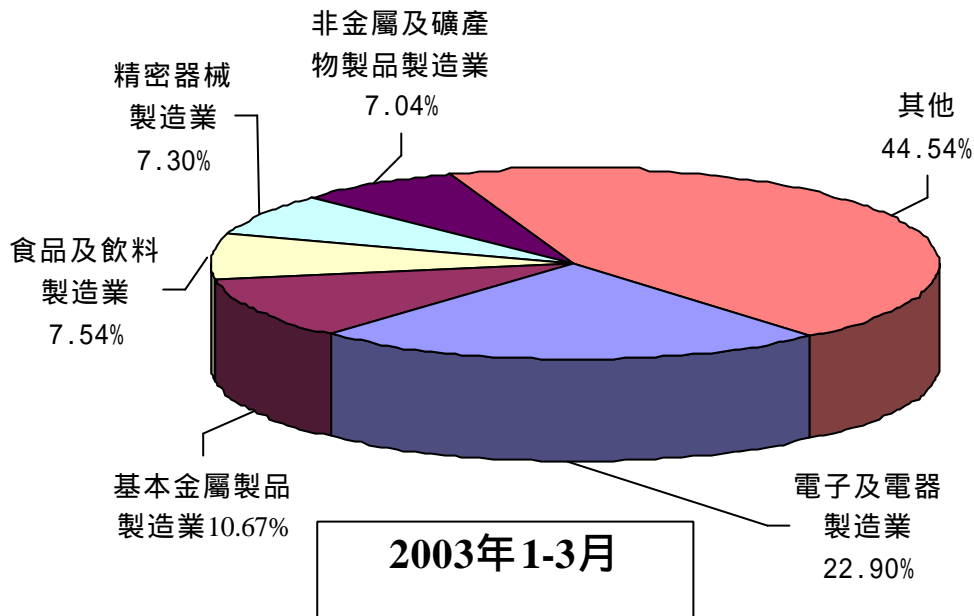


二、臺商赴大陸投資概況

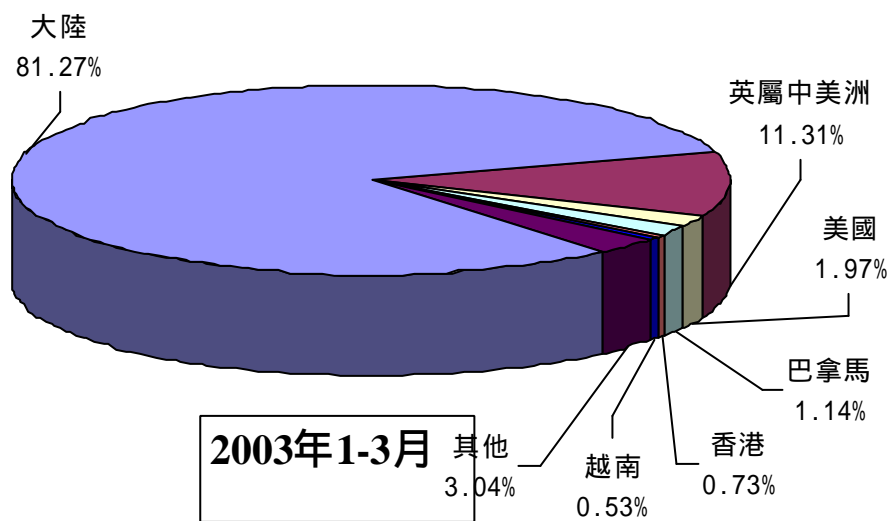
- 據經濟部投資審議委員會統計，二〇〇三年一至三月臺商對大陸經核准投資件數共計 2,486 件，總核准金額為 39.55 億美元，臺商投資主要集中在江蘇、廣東、福建、浙江、河北等地區，投資金額依序為 15.90 億美元（占總金額 40.21%）、12.49 億美元（占總金額 31.58%）、3.45 億美元（占總金額 8.74%）、2.82 億美元（占總金額 7.13%）、1.66 億美元（占總金額 4.20%）。



至於臺商投資行業主要分佈於電子及電器製造業、基本金屬製品製造業、食品及飲料製造業、精密器械製造業、非金屬及礦產物製品製造業等，投資金額依序為 9.05 億美元（占總金額 22.90%）、4.22 億美元（占總金額 10.67%）、2.98 億美元（占總金額 7.54%）、2.89 億美元（占總金額 7.30%）、2.79 億美元（占總金額 7.04%）。

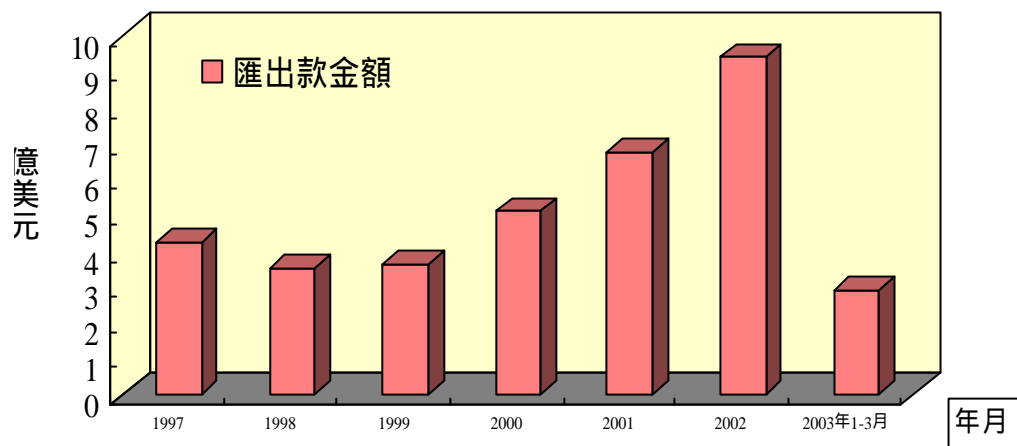


2. 據經濟部投資審議會統計，二〇〇三年一至三月我國核准對外投資（含對大陸投資）件數共計 2,712 件，金額為 48.66 億美元，其中核准赴大陸投資金額為 39.55 億美元，占我核准對外投資總額 81.27%，位居第一位。累計自一九九一年至二〇〇三年三月底止，臺商對大陸投資總核准件數 29,762 件，總核准金額達 305.64 億美元，占我核准對外投資總額的 46.17%，位居第一位。



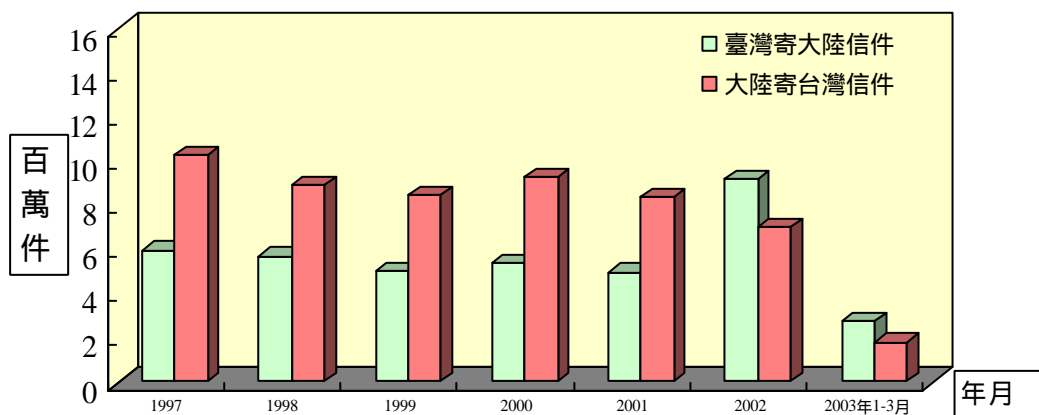
三、臺灣對大陸匯出款概況

二〇〇三年一至三月臺灣民眾對大陸匯出款為 28,847.01 萬美元，跟上年同期相較增加 30.12%，匯出件數共計 73,954 件。

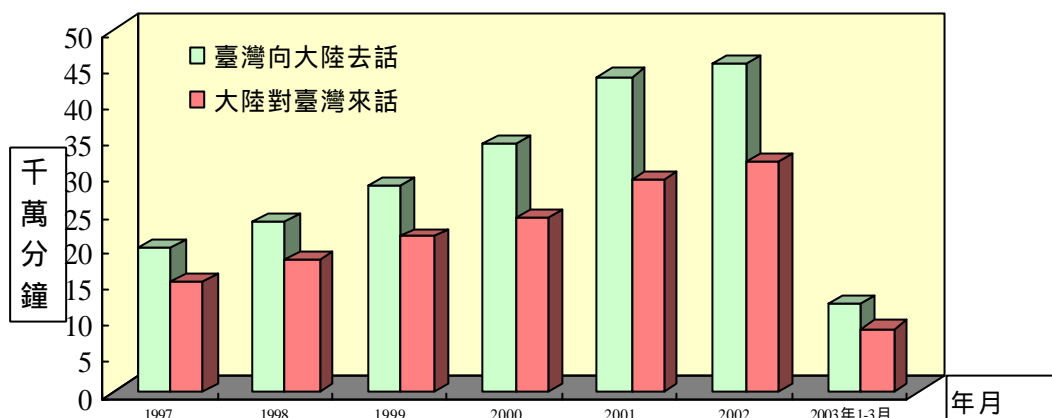


四、郵電往返概況

1. 二〇〇三年一至三月去函數量遠高於來函量，從臺灣寄往大陸信件共計 2,791,460 件，與上年同期相較，增加 23.25%。
二〇〇三年一至三月自大陸寄至臺灣信件共計 1,809,261 件，與上年同期相較減少 11.48%。



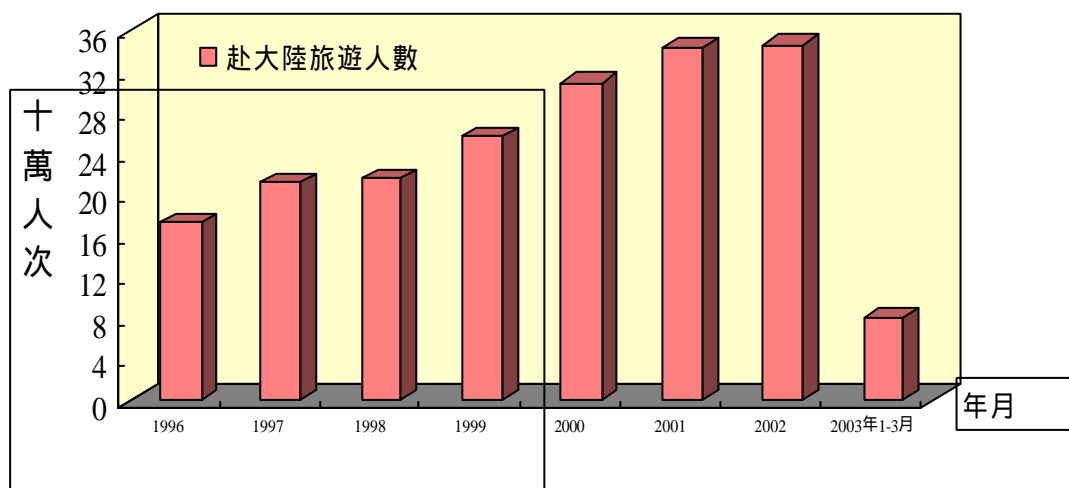
2. 二〇〇三年一至三月臺灣對大陸通話次數為 36,722,053 通，通話時間為 120,288,655 分鐘，較上年同期增加 26.7%，平均每通通話時間約 3.3 分鐘。二〇〇三年一至三月大陸對臺灣通話次數為 31,798,976 通，通話時間為 85,890,070 分鐘，較上年同期增加 32.1%，平均每通通話時間為 2.7 分鐘。



五、臺灣民眾赴大陸旅遊人數

據中國旅遊年鑑及中國統計月報估計，二〇〇三年一至三月臺灣民眾赴大陸旅遊人數約達 80.13 萬人次，較上年同期減少 2.60%。

累計自一九八八年至二〇〇三年三月底止，臺灣民眾赴大陸旅遊人數共計 2,808.18 萬人次。

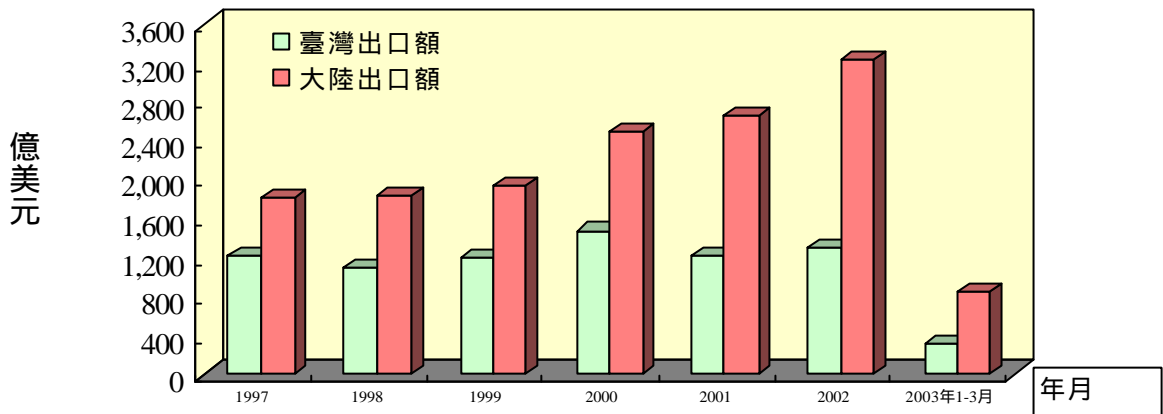


貳、兩岸重要經濟指標

一、兩岸對外貿易狀況

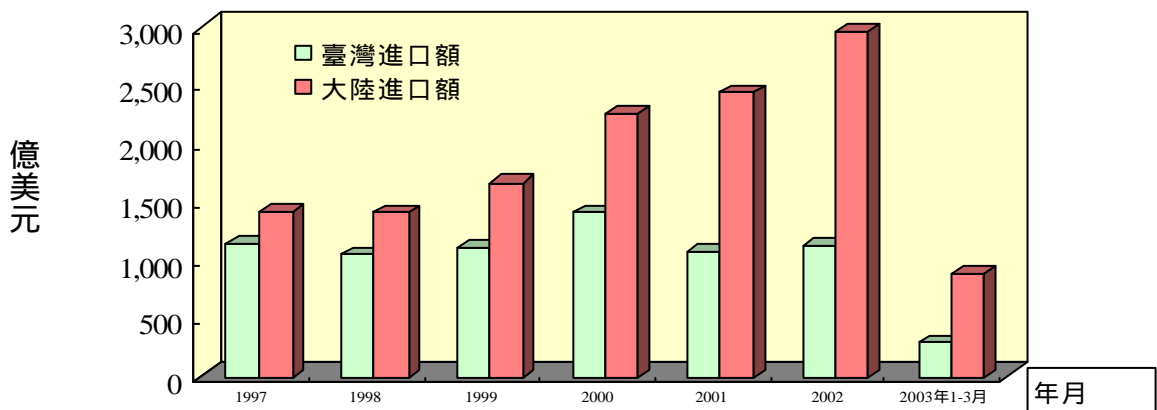
1. 據我國海關統計，二〇〇三年一至三月臺灣出口額為 325.0 億美元，與上年同期相較，成長 11.4%。

據中共海關統計，二〇〇三年一至三月大陸出口額為 864.0 億美元，與上年同期相較，成長 33.6%。

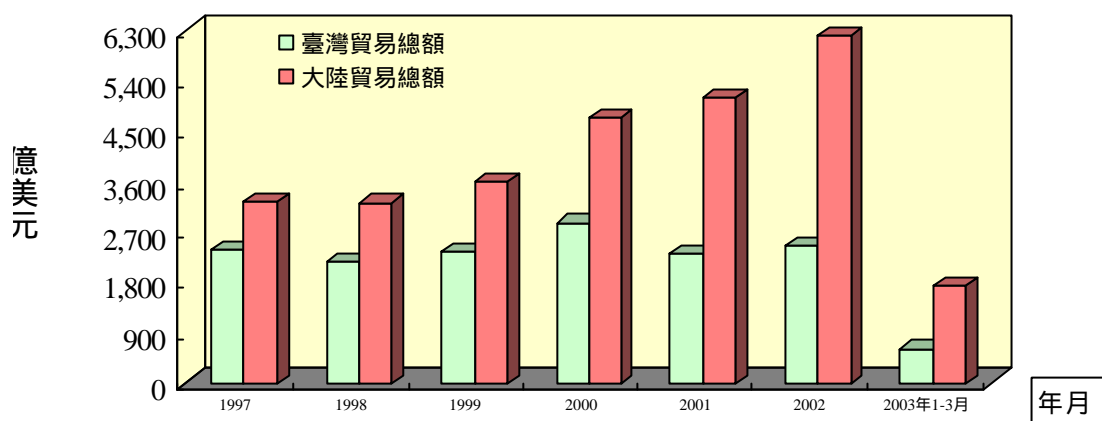


2. 據我國海關統計，二〇〇三年一至三月臺灣進口額為 288.1 億美元，與上年同期相較，成長 19.9%。

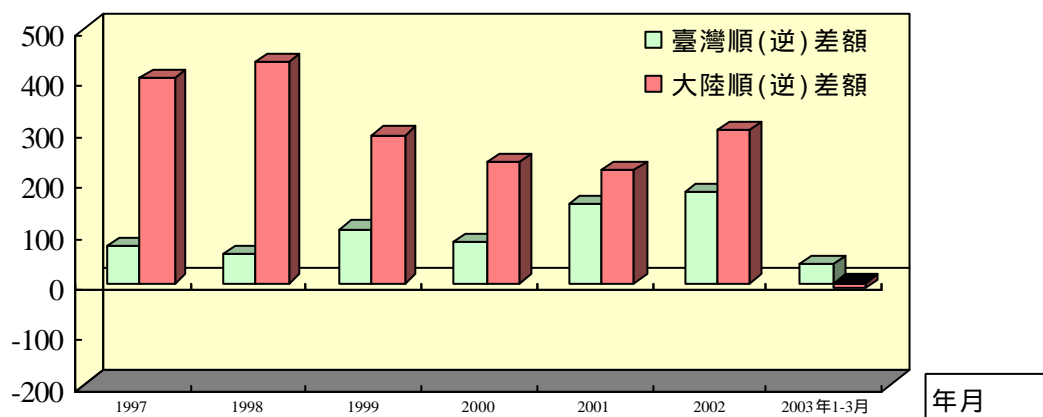
據中共海關統計，二〇〇三年一至三月大陸進口額為 872.8 億美元，與上年同期相較，成長 52.3%。



3. 據我國海關統計，二〇〇三年一至三月臺灣貿易總額為 613.2 億美元，與上年同期相較，成長 15.2%。
據中共海關統計，二〇〇三年一至三月大陸貿易總額為 1,736.8 億美元，與上年同期相較，成長 42.4%。

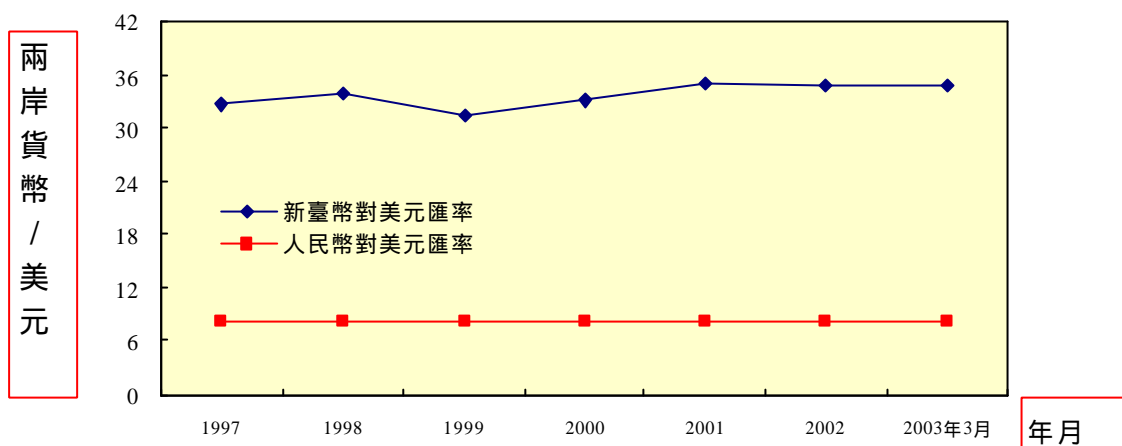


4. 據我國海關統計，二〇〇三年一至三月臺灣貿易順差為 36.9 億美元，與上年同期相比減少 28.2%。
據中共海關統計，二〇〇三年一至三月大陸貿易逆差為 8.8 億美元，與上年同期相比減少 112.0%。

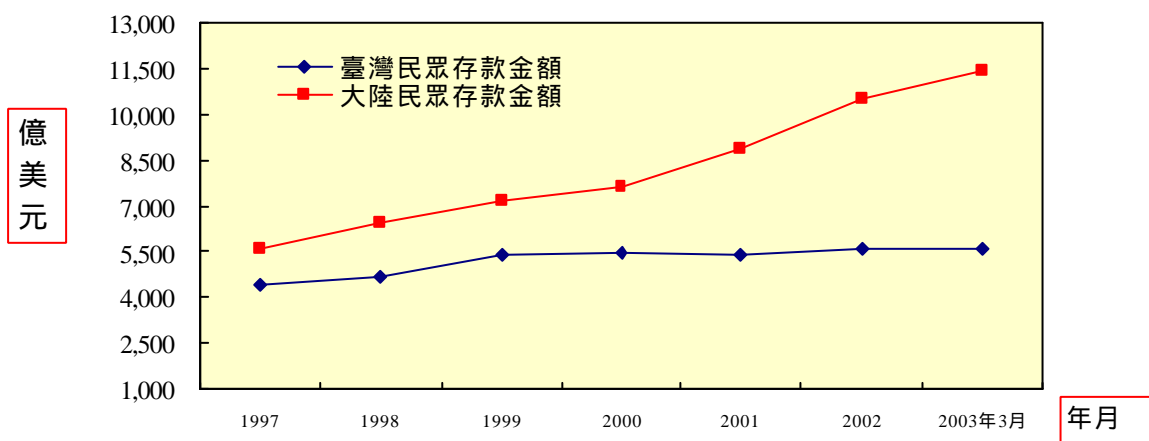


二、金融

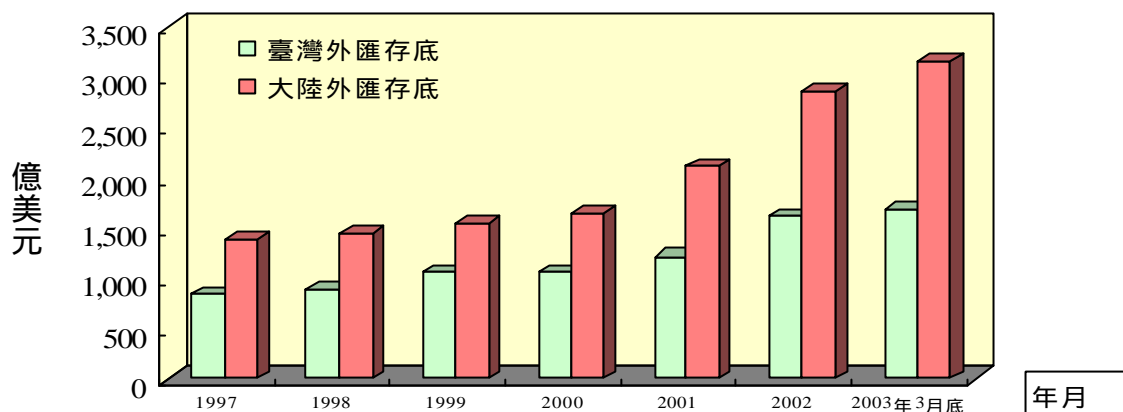
1. 二〇〇三年三月新台幣對美元，1 美元兌新台幣 34.75 元，大陸方面則為一美元兌人民幣 8.28 元，經美元折算後，1 元新台幣換算 0.24 元人民幣，1 元人民幣則換算為 4.20 元新台幣。



2. 二〇〇三年三月臺灣民眾存款金額達 5,577.44 億美元。
二〇〇三年三月大陸民眾存款金額達 11,421.23 億美元。



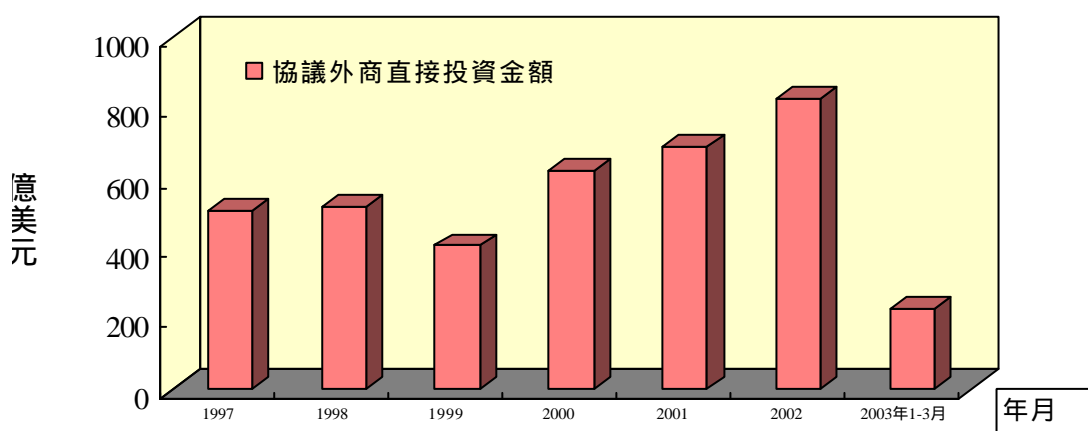
3. 二〇〇三年三月底台灣外匯存底為 1,686.35 億美元。
 二〇〇三年三月底大陸外匯存底為 3,160.10 億美元。



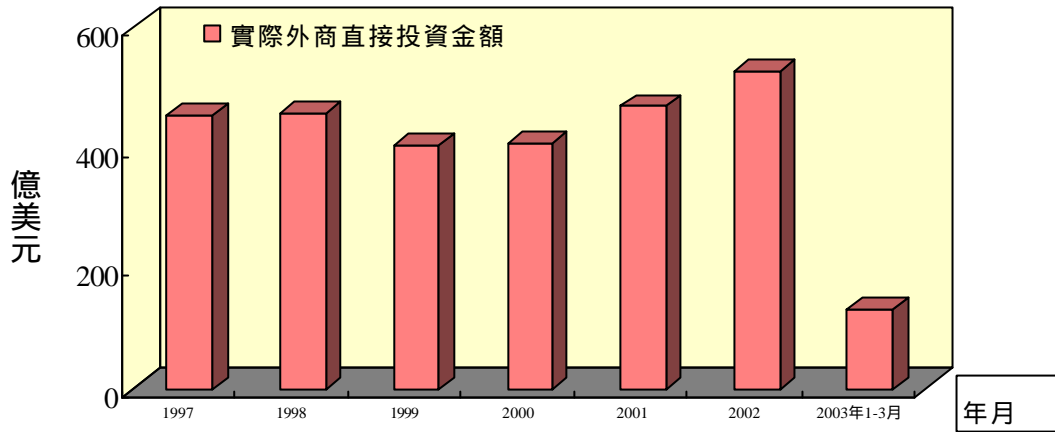
參、大陸經濟概況

一、大陸利用外資概況

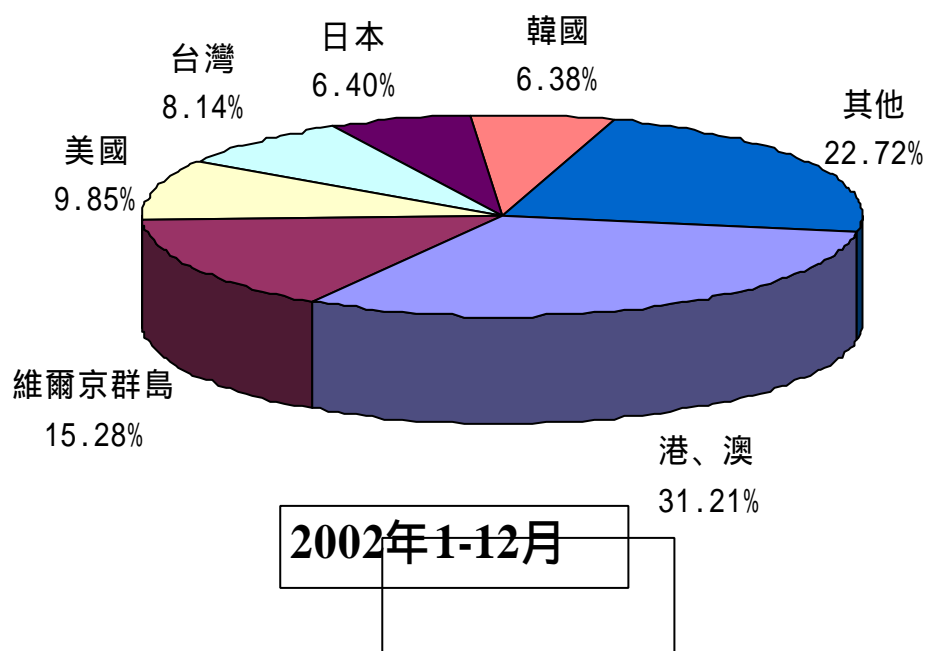
1. 據中共「對外貿易經濟合作部」統計，二〇〇三年一至三月大陸批准外商直接投資項目共計 8,624 件，金額達 229.82 億美元，較上年同期成長 59.59%。自一九七九年中共採取開放政策至二〇〇三年三月底止，累計批准外商投資項目 432,344 件，協議金額達 8,507.90 億美元。



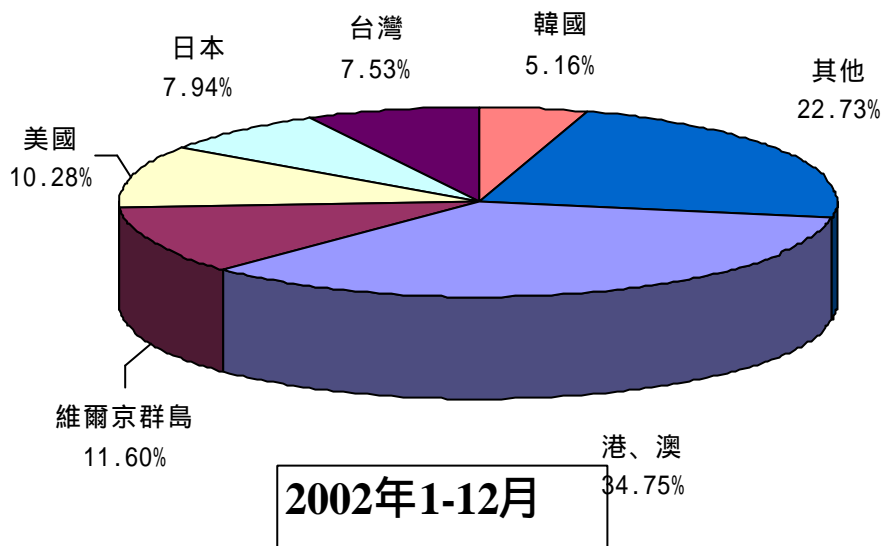
二〇〇三年一至三月大陸外商直接投資實際金額為 130.86 億美元，較上年同期增加 56.72%。自一九七九年至二〇〇三年三月底止，實際投資金額累計達 4,593.41 億美元。



2. 據中共「對外貿易經濟合作部」統計，二〇〇二年一至十二月大陸外商直接投資之協議金額排名方面，依序為港、澳地區 258.33 億美元（占協議總額的 31.21%）、維爾京群島 126.50 億美元（占協議總額的 15.28%）、美國 81.56 億美元（占協議總額的 9.85%）、台灣 67.41 億美元（占協議總額的 8.14%）、日本 52.98 億美元（占協議總額的 6.40%）、以及韓國 52.82 億美元（占協議總額的 6.38%）等。



二〇〇二年一至十二月大陸外商直接投資實際金額排名方面，依序為港、澳地區 183.29 億美元（占實際總額的 34.75%）、維爾京群島 61.17 億美元（占實際總額的 11.60%）、美國 54.24 億美元（占實際總額的 10.28%）、日本 41.90 億美元（占實際總額的 7.94%）、臺灣 39.71 億美元（占實際總額的 7.53%）、以及韓國 27.21 億美元（占實際總額的 5.16%）等。

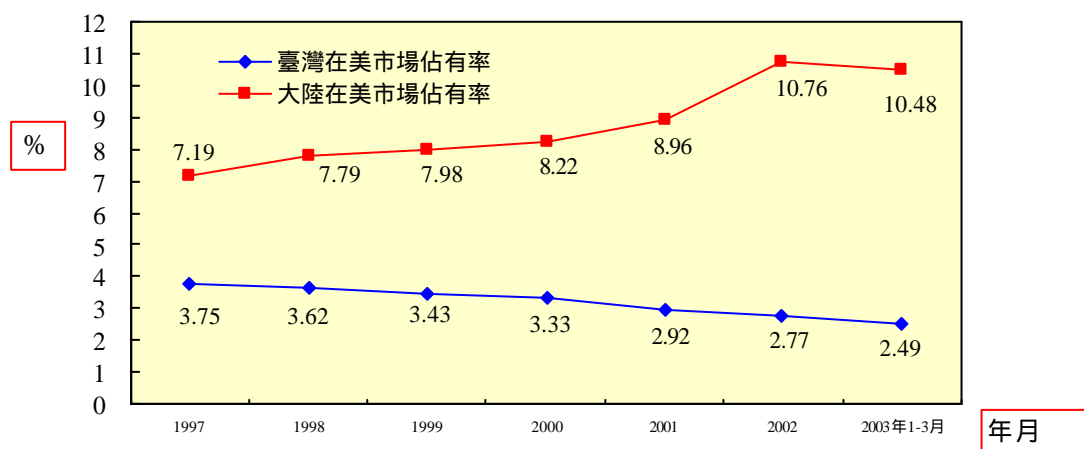


肆、兩岸在國際經濟活動之比較

一、在美市場占有率之比較

二〇〇三年一至三月美國自臺灣進口占其進口總額 2.49%，較上年底的 2.77%，降低 0.28 個百分點。

同期，美國自大陸進口額占其進口總額之 10.48%，較上年底的 10.76%，降低 0.28 個百分點。



二、在日市場占有率概況

二〇〇三年一至三月日本自臺灣進口占其進口總額 3.59%，較上年底的 4.03%，降低 0.44 個百分點。

同期，日本自大陸進口額占其進口總額之 18.21%，較上年底的 18.32%，降低 0.11 個百分點。

