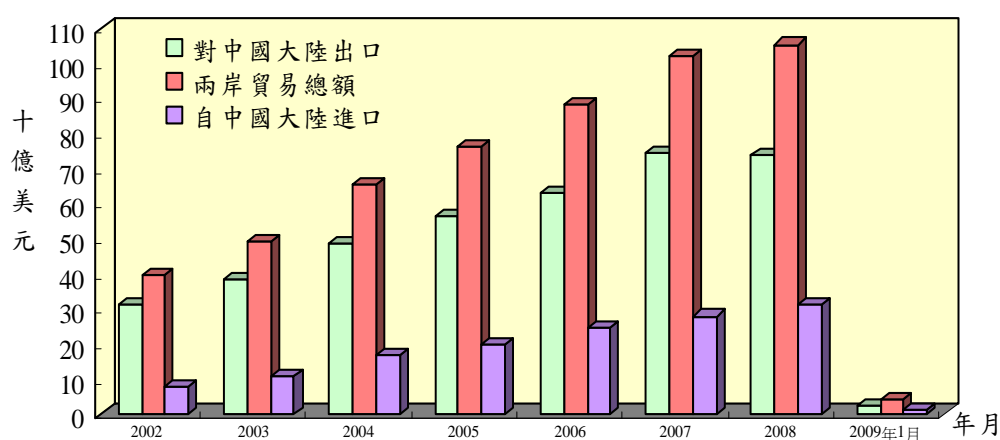


統計提要

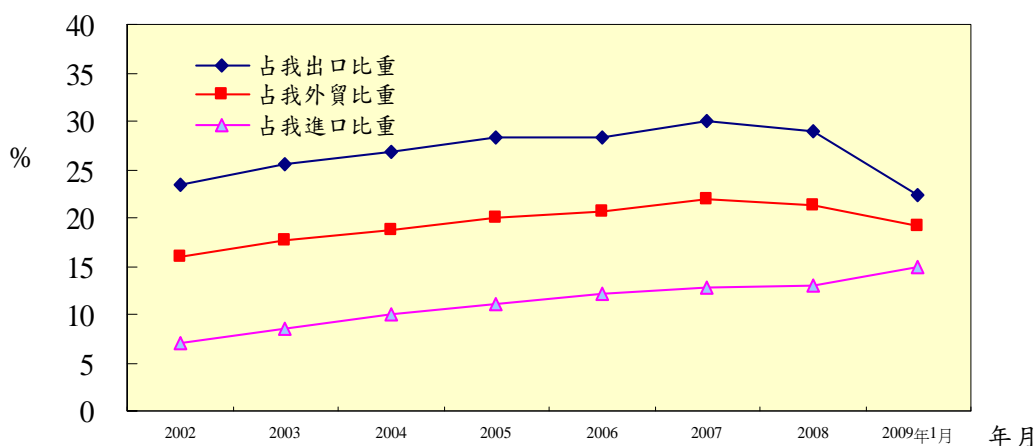
壹、兩岸經濟交流重要指標

一、兩岸貿易概況

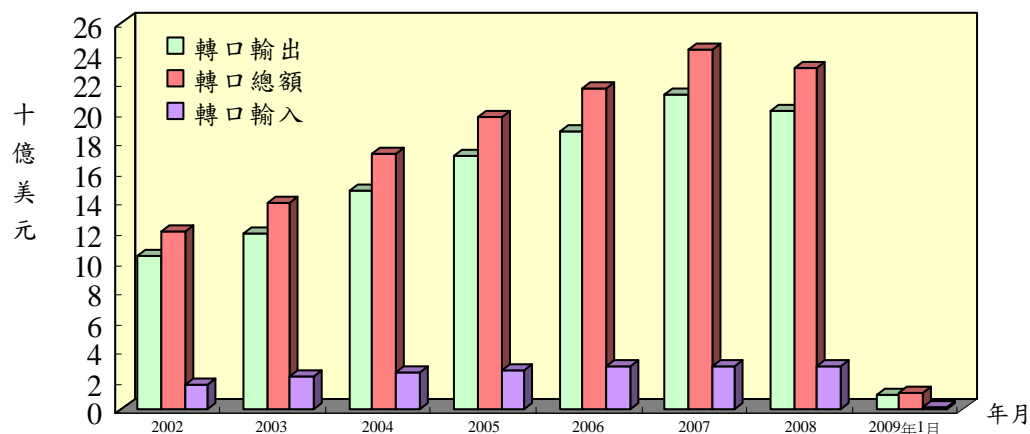
1.經參考我國及香港海關統計，為精確掌握兩岸貿易數據，已建立我國對中國大陸出口估算公式(參見表6)。根據此公式計算，2009年1月兩岸貿易總額估計為41.02億美元，較上年同期衰退56.81%，其中我對中國大陸輸出估計為27.63億美元，較上年同期衰退58.97%，輸入為13.39億美元，較上年同期衰退51.55%。(如果對香港貿易部份全數加計，2009年1月我對中國大陸及香港貿易總額達50.97億美元，出口37.05億美元，進口為13.92億美元)。



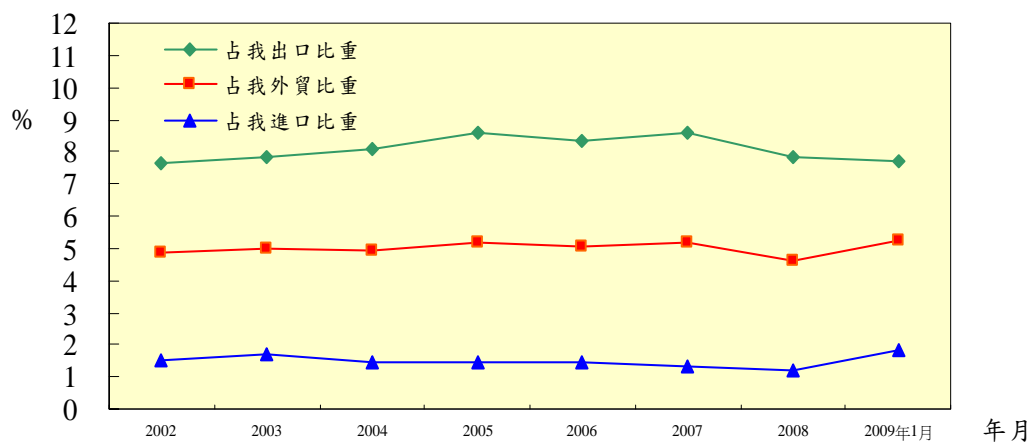
2.根據上述對兩岸貿易的估計，2009年1月我國對中國大陸貿易占我外貿比重19.22%，與上年底21.23%相較，減少2.01個百分點；其中，出口占我總出口比重22.33%，與上年底28.94%相較，減少6.61個百分點，進口占我總進口比重14.92%，與上年底13.05%相較增加1.87個百分點。(如果加計香港部份，2009年1月我對中國大陸及香港貿易佔我外貿總額比重為23.88%，出口佔我總出口比重為29.95%，進口占我總進口比重15.51%)。



3. 據香港海關統計，2009年1月份兩岸經香港轉口貿易總額 11.14 億美元，較上年同期減少 48.2%。其中我國轉口輸出中國大陸金額 9.50 億美元，較上年同期減少 49.9%；轉口輸入金額 1.64 億美元，較上年同期減少 35.3%。

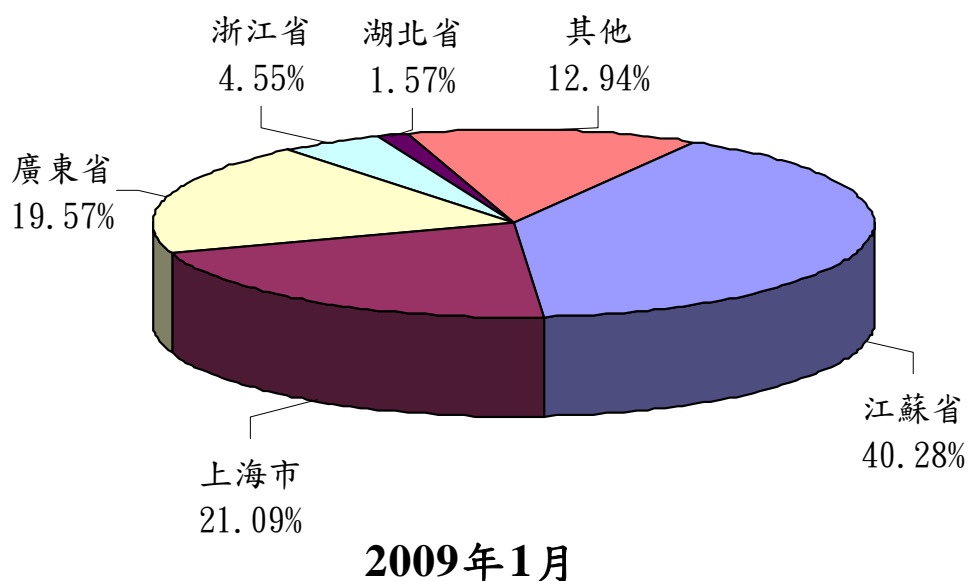


4. 據香港海關統計，2009年1月我國經香港轉口中國大陸貿易占我外貿比重 5.22%，與去年底 4.63% 相較，增加 0.59 個百分點。其中，轉出口占我總出口比重 7.68%，與去年底 7.84% 相較，減少 0.16 個百分點；轉進口占我總進口比重 1.83%，較去年底 1.23%，增加 0.60 個百分點。

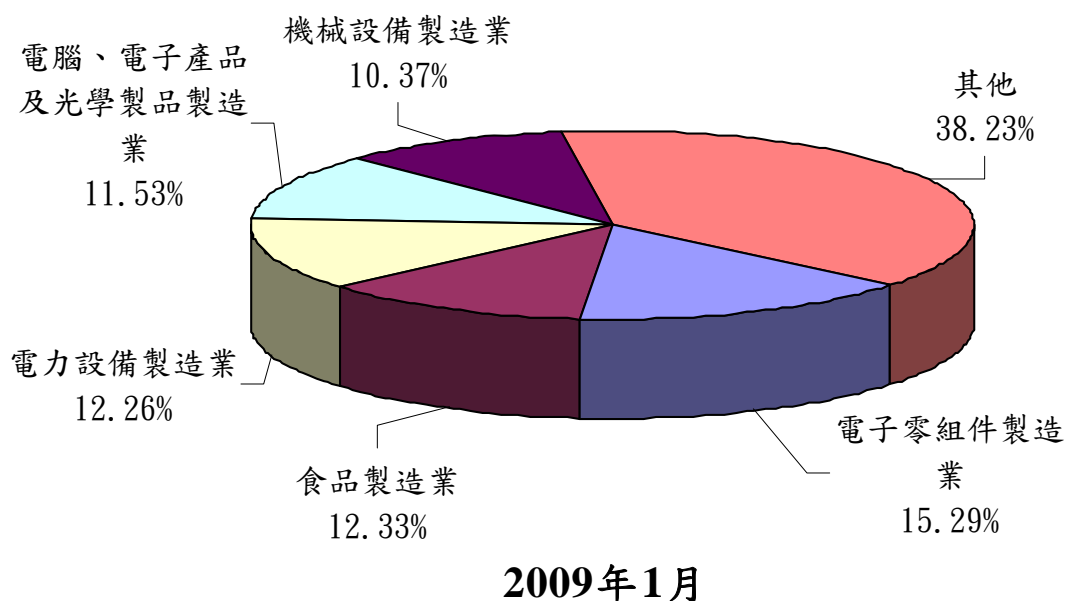


二、臺商赴中國大陸投資概況

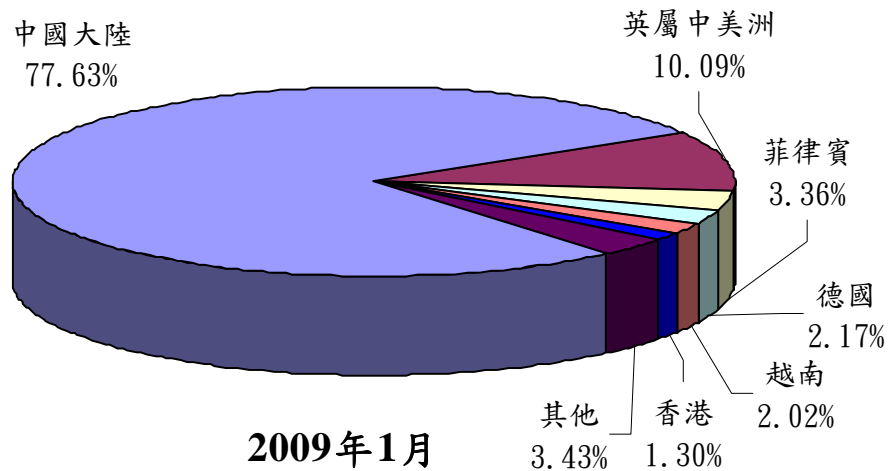
1. 據經濟部投資審議委員會統計，2009年1月臺商對中國大陸經核准投資及補辦件數共計24件，較上年同期減少67.61%，總核准金額為3.12億美元，較上年同期減少56.31%，臺商投資主要集中在江蘇省、上海市、廣東省、浙江省、湖北省等地區，投資金額依序為1.26億美元（占總金額40.28%）、0.66億美元（占總金額21.09%）、0.61億美元（占總金額19.57%）、0.14億美元（占總金額4.55%）、0.05億美元（占總金額1.57%）。



至於臺商投資行業 2009年1月主要分佈於電子零組件製造業、食品製造業、電力設備製造業、電腦、電子產品及光學製品製造業、機械設備製造業，投資金額依序為0.48億美元（占總金額15.29%）、0.38億美元（占總金額12.33%）、0.38億美元（占總金額12.26%）、0.36億美元（占總金額11.53%）、0.32億美元（占總金額10.37%）。



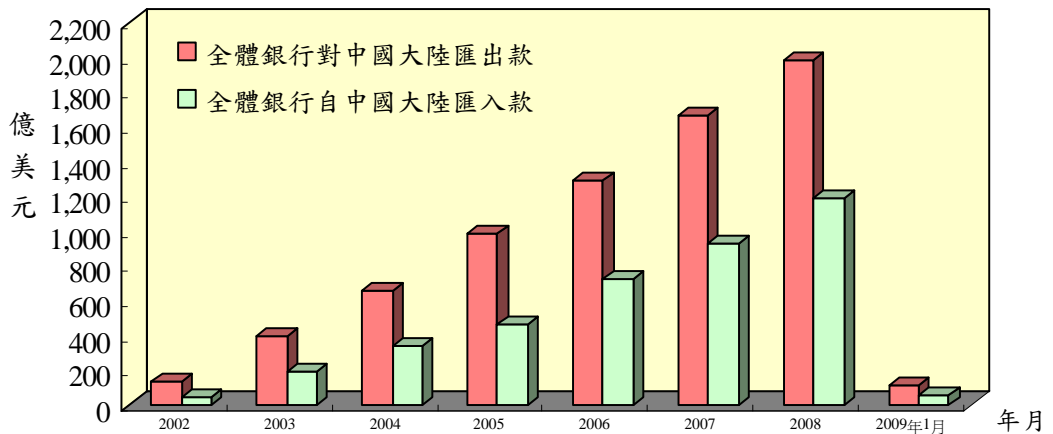
2. 據經濟部投資審議委員會統計，2009年1月我國核准對外投資（含對中國大陸投資及補辦）件數共計41件，金額為4.02億美元，其中核准赴中國大陸投資金額為3.12億美元，占我核准對外投資總額77.63%，位居第一位。累計自1991年至2009年1月底止，臺商對中國大陸投資總核准件數37,205件，總核准金額達758.72億美元，占我核准對外投資總額的57.20%，位居第一位。



三、兩岸匯款概況

我國全體銀行對中國大陸匯出匯入款持續高速成長。2009年1月全體銀行對中國大陸匯出款為113.55億美元，跟上年同期相較減少35.92%。

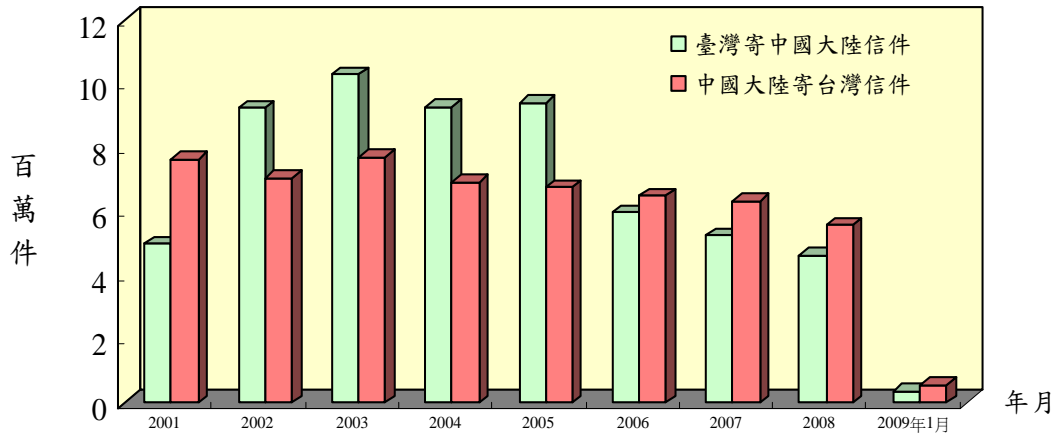
2009年1月全體銀行自中國大陸匯入款為60.59億美元，跟上年同期相較減少40.07%。



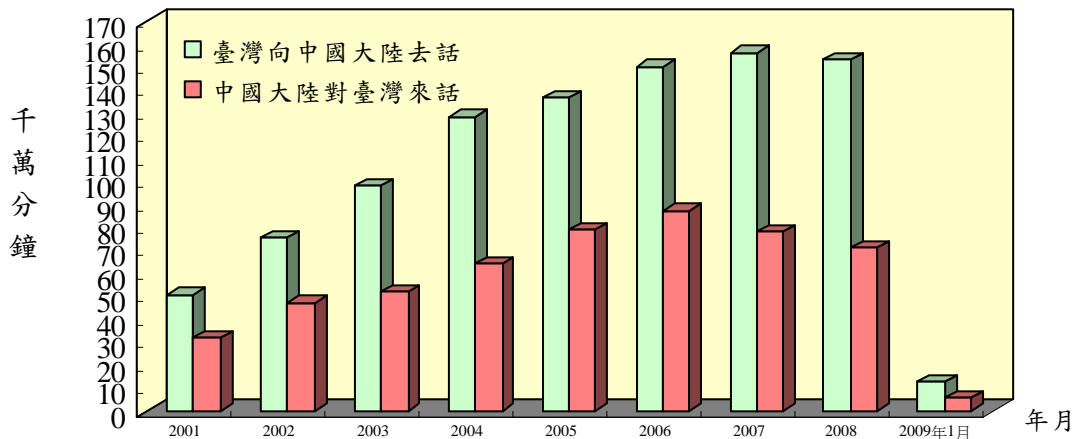
四、郵電往返概況

1. 2009年1月從我國寄往中國大陸信件共計 37.72 萬件，與上年同期相較減少 33.71%。

同期自中國大陸寄至我國信件共計 57.65 萬件，與上年同期相較則減少 14.04%。



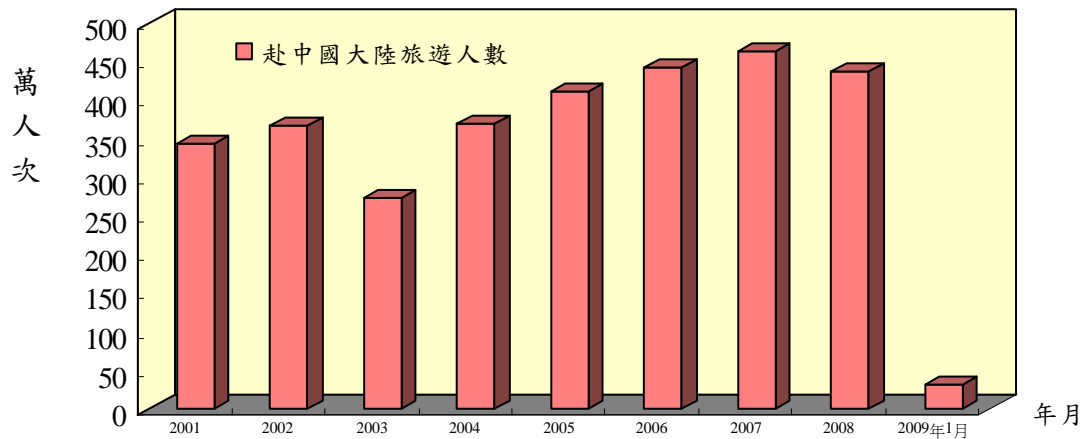
2. 我國對中國大陸通話時間持續多於中國大陸對我國的通話時間。2009年1月我國對中國大陸通話次數為 3,307.14 萬通，通話時間為 12,687.96 萬分鐘，較上年同期減少 8.1%，平均每通通話時間為 3.8 分鐘。2009年1月中國大陸對我國通話次數為 2,193.55 萬通，通話時間為 5,722.66 萬分鐘，較上年同期減少 9.9%，平均每通通話時間約 2.6 分鐘。



五、我國民眾赴中國大陸旅遊人數

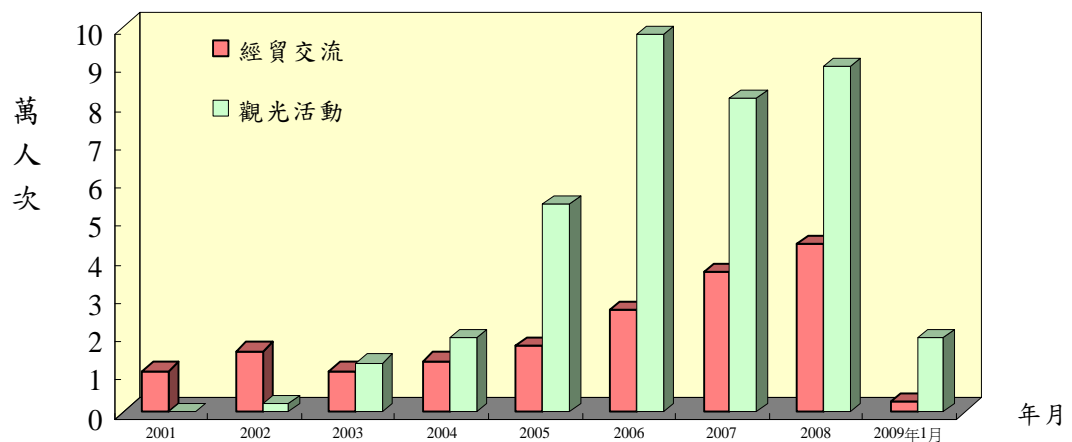
據中國旅遊年鑑及中國統計月報估計，2009年1月我國民眾赴中國大陸旅遊人數約達30.29萬人次，較上年同期減少1.80%。

累計自1987年至2009年1月底止，我國民眾赴中國大陸旅遊人數共計5,172.69萬人次。



六、中國大陸人民來臺人數

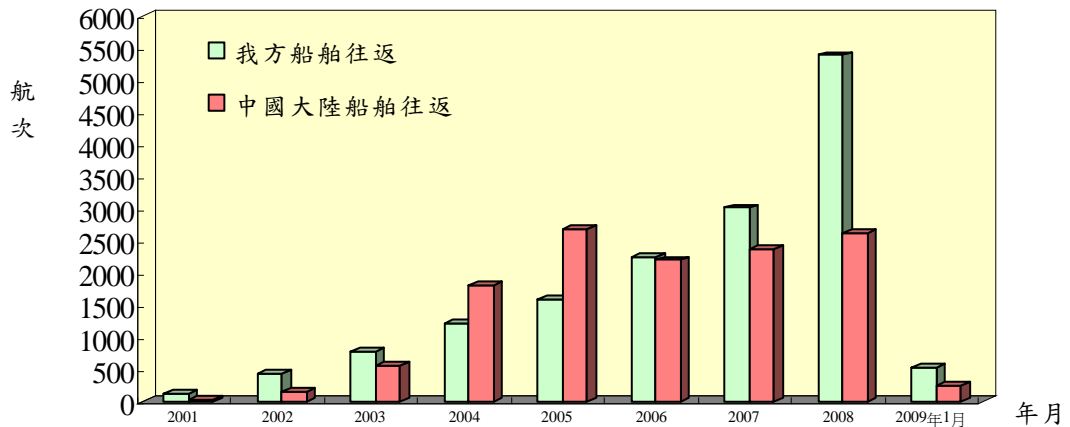
自2003年起中國大陸人民來台觀光人數開始超過經貿活動人數。據我國內政部入出國及移民署統計，2009年1月中國大陸人民來臺總人數為3.05萬人次，較上年同期增加129.60%。其中經貿交流為2,599人次，較上年同期增加25.86%，觀光活動為1.94萬人次，較上年同期增加177.05%。累計自1987年至2009年1月底止，中國大陸人民來臺總人數共計218.23萬人次。



七、金馬「小三通」航運、人員往來統計

1. 金馬「小三通」航運往來統計

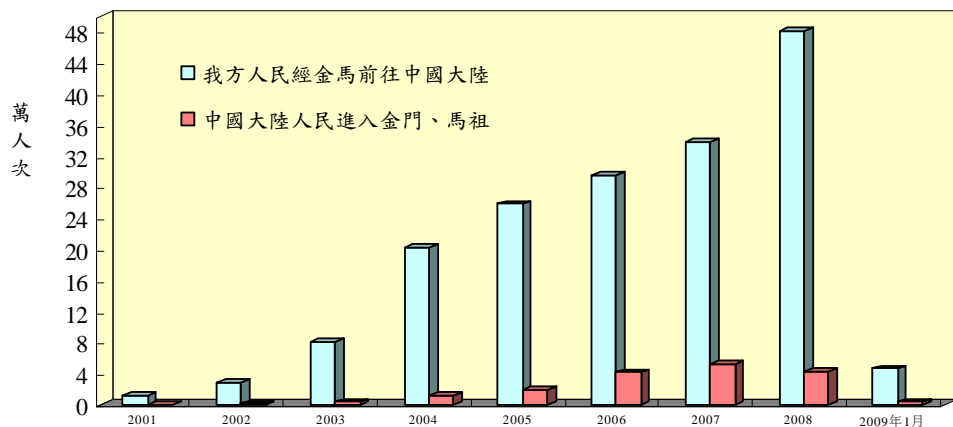
我國交通部統計，2009年1月我方船舶往返航次為535次，較上年同期增加58.28%。中國大陸船舶為246航次，較上年同期增加13.89%。累計自2001年至2009年1月底止，兩岸船舶往返航次共計2.81萬航次。



2. 金馬「小三通」人員往來統計

據我國內政部入出國及移民署統計，2009年1月我方人民經金馬前往中國大陸人次為4.64萬人，較上年同期增加83.63%。中國大陸人民進入金門、馬祖為0.36萬人次，較上年同期增加82.71%。

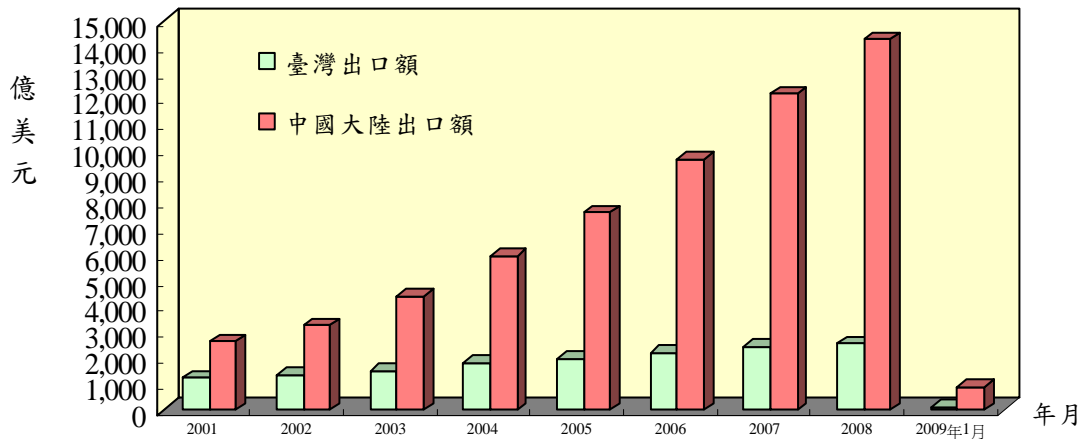
累計自2001年至2009年1月底止，兩岸金馬「小三通」人員往來統計人次共計192.35萬人。



貳、兩岸重要經濟指標

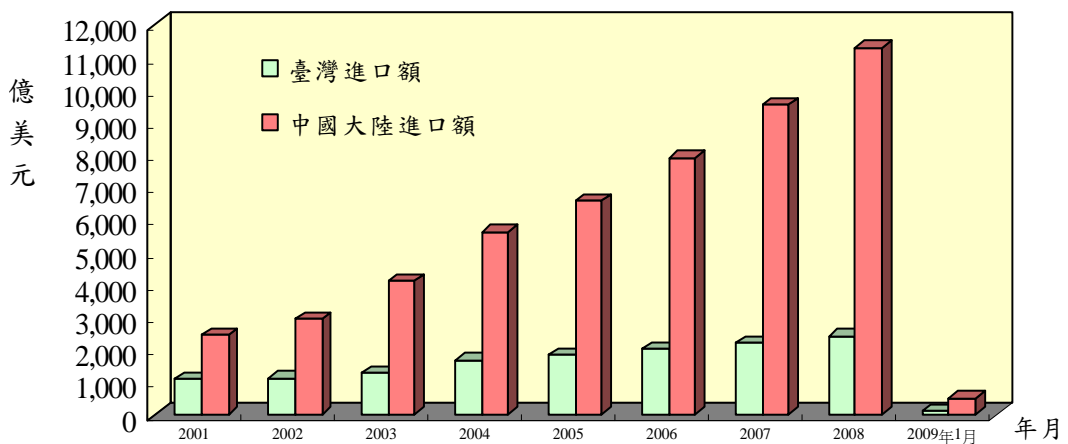
一、兩岸對外貿易狀況

1. 據我國海關統計，2009年1月我國出口額 123.73 億美元，較上年同期衰退 44.10 %。據中國大陸海關統計，2009年1月中國大陸出口金額為 904.31 億美元，較上年同期衰退 17.48%。



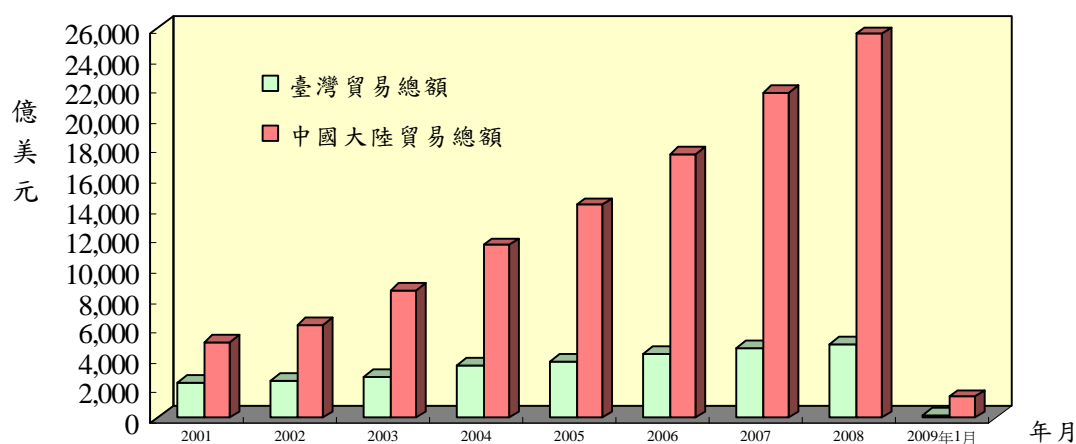
2. 據我國海關統計，2009年1月我國進口金額為 89.70 億美元，較上年同期衰退 56.45%。

2009年1月中國大陸進口總值 513.86 億美元，較上年同期衰退 43.11%。



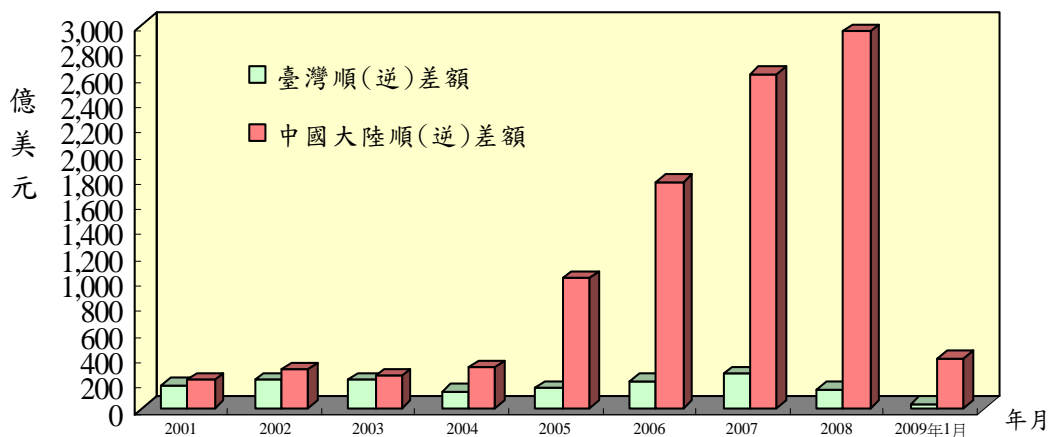
3. 據我國海關統計，我國 2009 年 1 月貿易總額為 213.43 億美元，較上年同期衰退 50.06%。

據中國大陸海關統計，中國大陸 2009 年 1 月貿易總額為 1,418.17 億美元，較上年同期減少 29.06%。



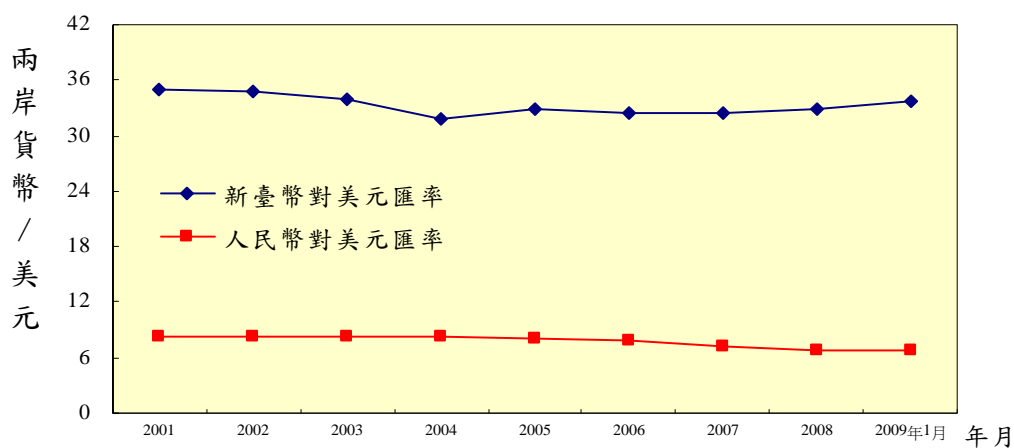
4. 據我國海關統計，我國 2009 年 1 月貿易順差 34.02 億美元。

據中國大陸海關統計，中國大陸 2009 年 1 月貿易順差 390.45 億美元。

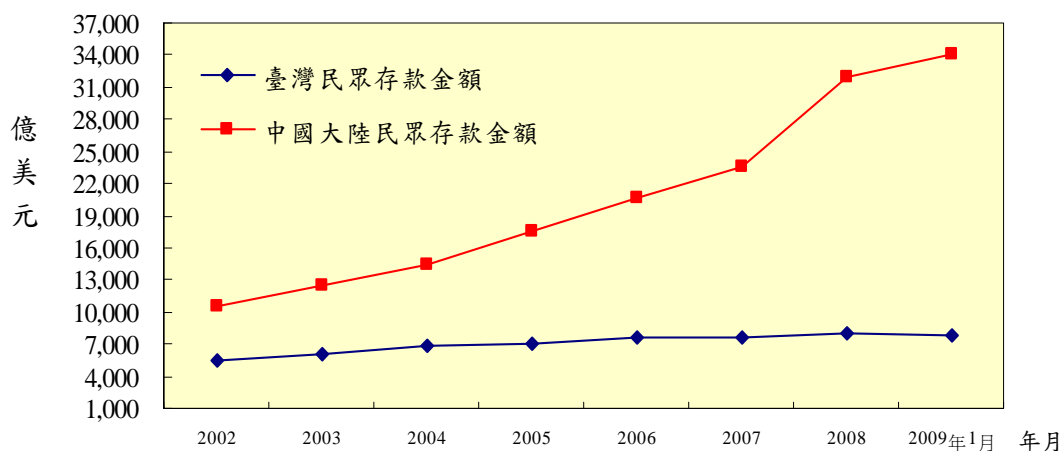


二、金融

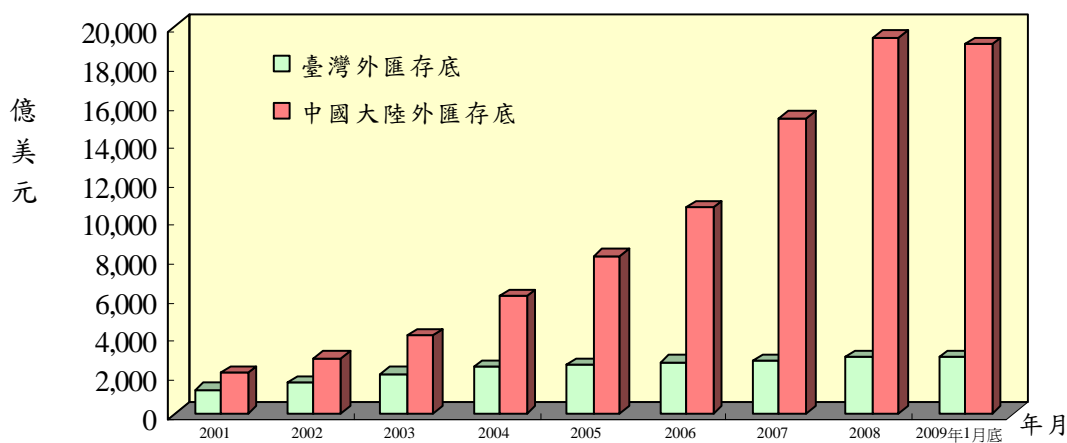
1. 新台幣兌美元 2009 年 1 月底報收 1 美元兌新台幣 33.8010 元，較上月底貶值 2.86%。中國大陸方面，2005 年 7 月 21 日中國大陸當局宣佈不再盯住美元，改以市場供求為基礎，實施有管理的浮動匯率制，之後人民幣兌美元匯價即呈現逐漸升值的態勢，至 2009 年 1 月底 1 美元兌人民幣報收 6.8380 元，較上月底貶值 0.05%，累計自匯改以來人民幣對美元升值 17.38%。經美元折算後，1 元新台幣換算 0.20 元人民幣，1 元人民幣則換算為 4.94 元新台幣。



2. 近年來我國與中國大陸民眾存款餘額均呈現逐年增長的態勢。2009 年 1 月我國民眾存款餘額 7,892.7 億美元；中國大陸民眾存款餘額達 34,107.19 億美元。



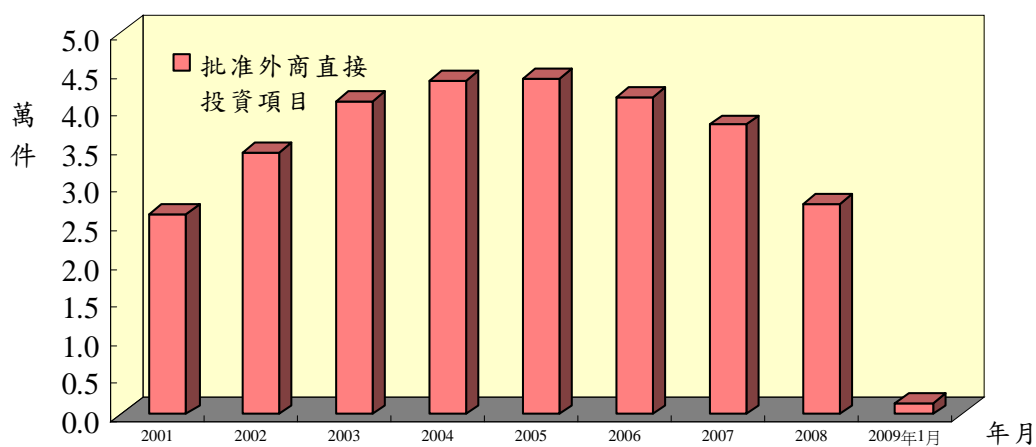
3. 2009 年 1 月底我國外匯存底為 2,926.76 億美元，排名居全球第四。
 2009 年 1 月底中國大陸外匯存底為 19,134.56 億美元，排名居全球第一位。



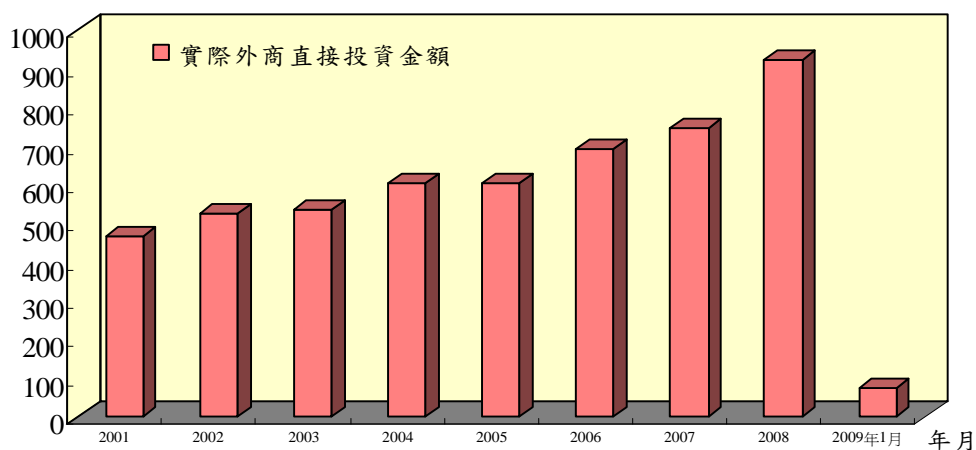
參、中國大陸經濟概況

一、中國大陸利用外資概況

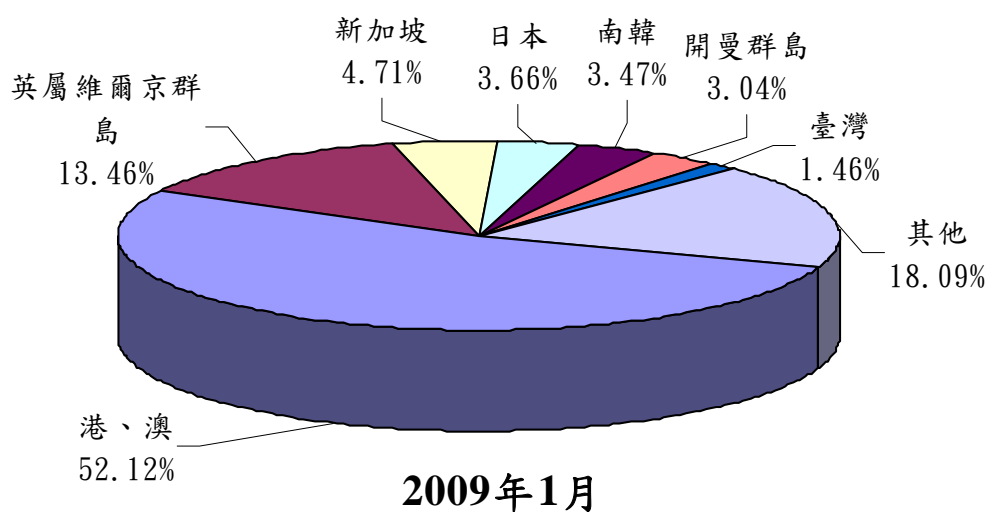
- 據中國大陸「商務部」統計，2009 年 1 月中國大陸批准外商直接投資項目共 1,496 件，較上年同期減少 48.73%。自 1979 年中國大陸採取開放政策至 2009 年 1 月底止，累計批准外商投資項目為 66.13 萬件。



2. 2009年1月中國大陸外商直接投資實際金額為75.41億美元，較上年同期減少32.67%。自1979年至2009年1月底止，實際投資金額累計達8,601.55億美元。



3. 2009年1月中國大陸外商直接投資實際金額排名方面，依序為港、澳地區39.31億美元（占實際總額的52.12%）、英屬維爾京群島10.15億美元（占實際總額的13.46%）、新加坡3.55億美元（占實際總額的4.71%）、日本2.76億美元（占實際總額的3.66%）、南韓2.62億美元（占實際總額的3.47%）、開曼群島2.29億美元（占實際總額的3.04%）、以及台灣1.10億美元（占實際總額的1.46%）等。

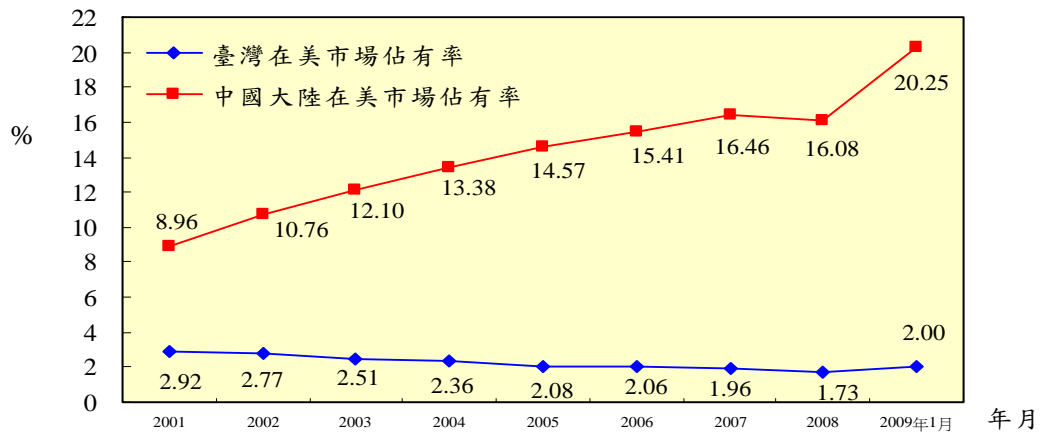


肆、兩岸在國際經濟活動之比較

一、在美市場占有率之比較

隨著臺商在中國大陸設廠生產增多，我國製品在美國市場佔有率呈現逐年減少的趨勢。2009年1月美國自我國進口占進口總額 2.0%，較上年底的 1.73%，增加 0.27 個百分點。

2009年1月美國自中國大陸進口額占其進口總額之 20.25%，較上年底的 16.08%，增加 4.17 個百分點。



二、在日市場佔有率概況

在台商陸續將生產據點轉往中國大陸的情況下，我國製品在日本市場佔有率呈現逐漸減少趨勢，2009年1月日本自我國進口占其進口總額 3.03%，與上年底的 2.86%相比，增加 0.17 個百分點。

自 2005 年以來，中國大陸製品的市佔率亦呈現下降的趨勢。2009年1月日本自中國大陸進口額占其進口總額之 24.23%，較上年底的 18.79%，增加 5.44 個百分點。

