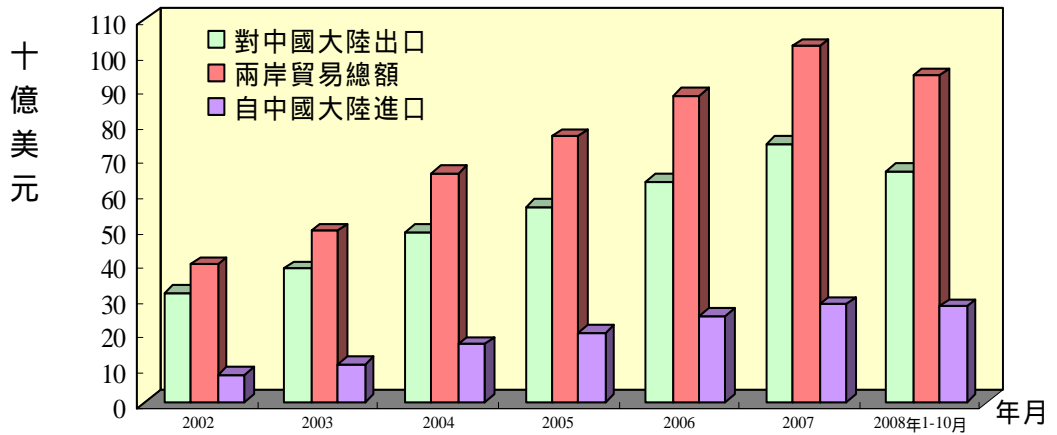


統計提要

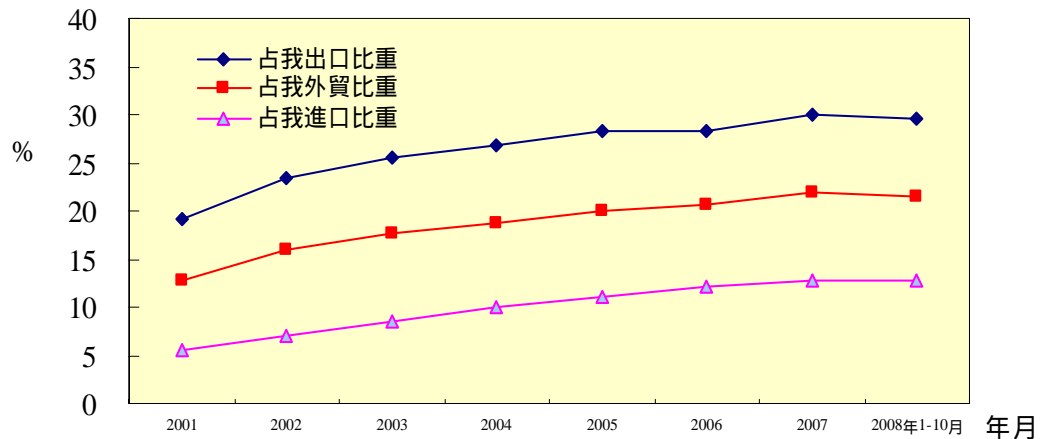
壹、兩岸經濟交流重要指標

一、兩岸貿易概況

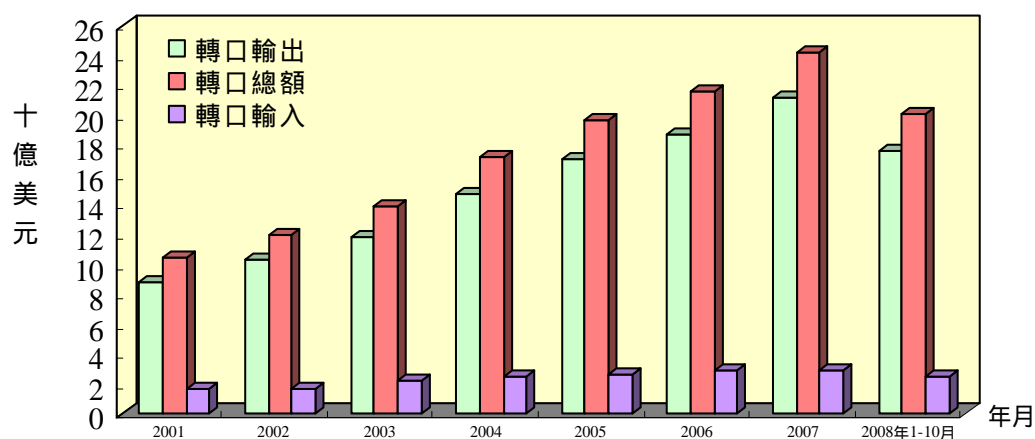
1.經參考我國及香港海關統計，為精確掌握兩岸貿易數據，已建立我國對中國大陸出口估算公式（參見表6）。根據此公式計算，2008年1-10月兩岸貿易總額估計為939.61億美元，較上年同期成長12.64%，其中我對中國大陸輸出估計為665.44億美元，較上年同期成長10.07%，輸入為274.17億美元，較上年同期增加19.39%。（如果對香港貿易部份全數加計，2008年1-10月我對中國大陸及香港貿易總額達1,183.10億美元，出口895.27億美元，進口為287.83億美元）。



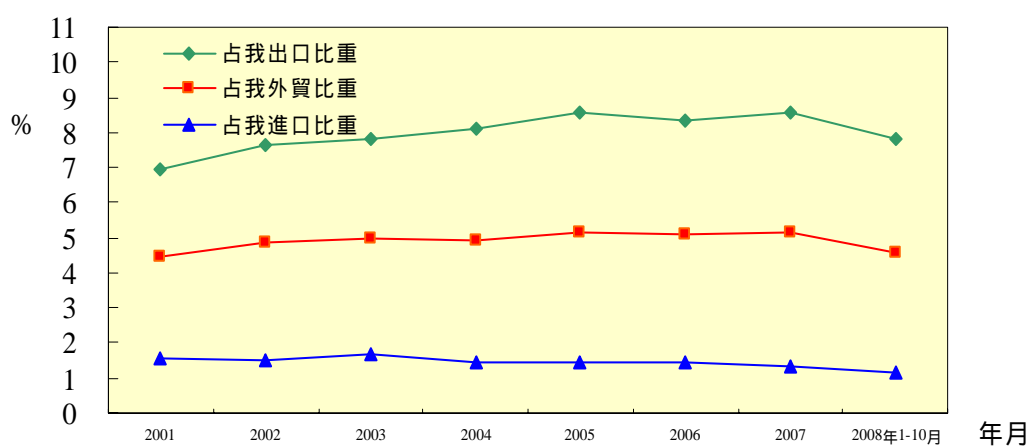
2.根據上述對兩岸貿易的估計，2008年1-10月我國對中國大陸貿易占我外貿比重21.40%，與上年底21.95%相較，減少0.55個百分點；其中，出口占我總出口比重29.54%，與上年底30.11%相較，減少0.57個百分點，進口占我總進口比重12.82%，與上年底12.77%相較增加0.05個百分點。（如果加計香港部份，2008年1-10月我對中國大陸及香港貿易佔我外貿總額比重為26.94%，出口佔我總出口比重為39.75%，進口佔我總進口比重13.46%）。



3. 據香港海關統計，2008年1-10月份兩岸經香港轉口貿易總額200.68億美元，較上年同期增加0.94%。其中我國轉口輸出中國大陸金額175.78億美元，較上年同期增加0.63%；轉口輸入金額24.90億美元，較上年同期增加3.13%。

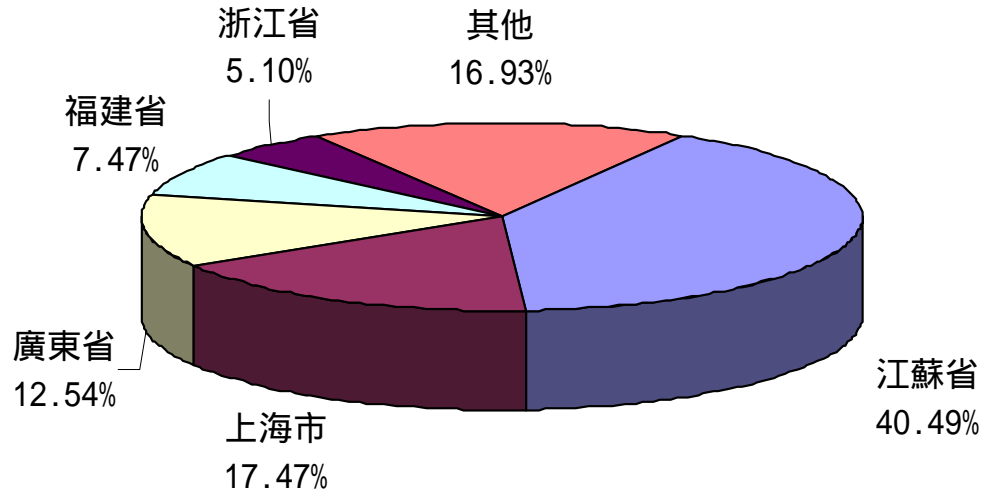


4. 據香港海關統計，2008年1-10月我國經香港轉口中國大陸貿易占我外貿比重4.57%，與上年底5.18%相較，減少0.61個百分點。其中，轉出口占我總出口比重7.80%，與上年底8.60%相較，減少0.8個百分點；轉進口占我總進口比重1.16%，較上年底1.33%，減少0.17個百分點。



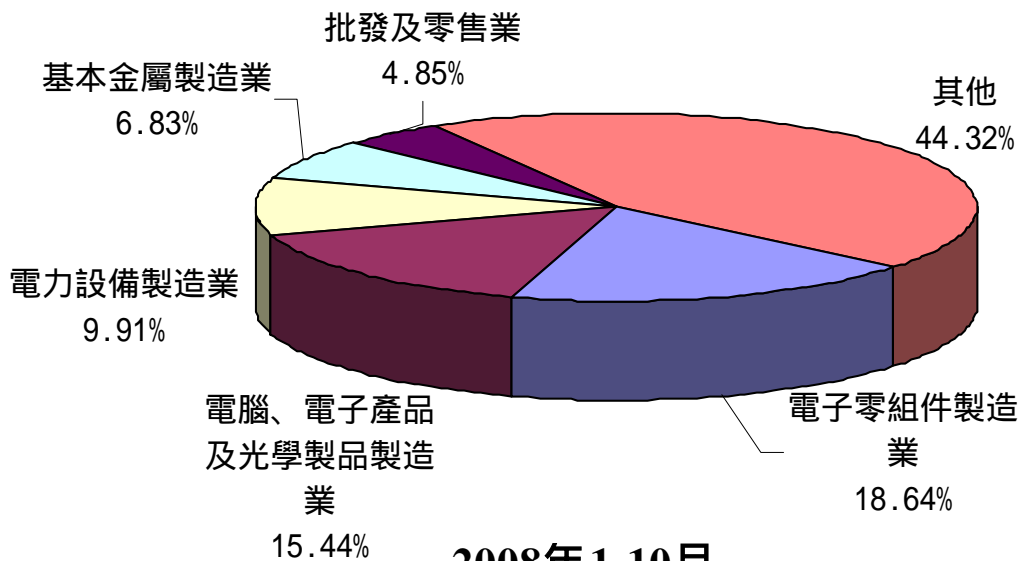
二、臺商赴中國大陸投資概況

1. 據經濟部投資審議委員會統計，2008年1-10月臺商對中國大陸經核准投資及補辦件數共計572件，較上年同期減少48.76%，總核准金額為89.77億美元，較上年同期增加9.04%，臺商投資主要集中在江蘇省、上海市、廣東省、福建省、浙江省等地區，投資金額依序為36.35億美元（占總金額40.49%）、15.68億美元（占總金額17.47%）、11.26億美元（占總金額12.54%）、6.71億美元（占總金額7.47%）、4.58億美元（占總金額5.10%）。



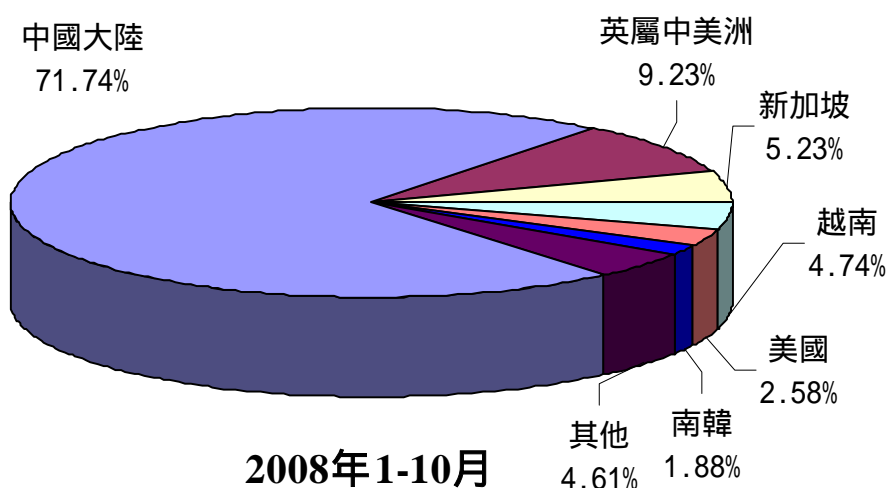
2008年1-10月

至於臺商投資行業 2008年1-10月主要分佈於電子零組件製造業、電腦、電子產品及光學製品製造業、電力設備製造業、基本金屬製造業、批發及零售業，投資金額依序為16.74億美元（占總金額18.64%）、13.86億美元（占總金額15.44%）、8.90億美元（占總金額9.91%）、6.13億美元（占總金額6.83%）、4.36億美元（占總金額4.85%）。



2008年1-10月

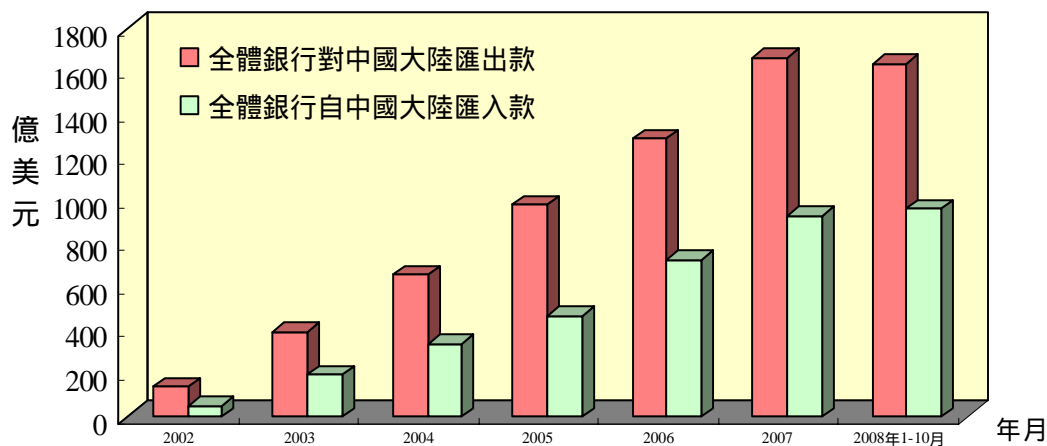
2. 據經濟部投資審議委員會統計，2008年1-10月我國核准對外投資（含對中國大陸投資及補辦）件數共計905件，金額為125.14億美元，其中核准赴中國大陸投資金額為89.77億美元，占我核准對外投資總額71.74%，位居第一位。累計自1991年至2008年10月底止，臺商對中國大陸投資總核准件數37,110件，總核准金額達738.47億美元，占我核准對外投資總額的56.98%，位居第一位。



三、兩岸匯款概況

我國全體銀行對中國大陸匯出匯入款持續高速成長。2008年1-10月全體銀行對中國大陸匯出款為1,637.69億美元，跟上年同期相較增加24.35%。

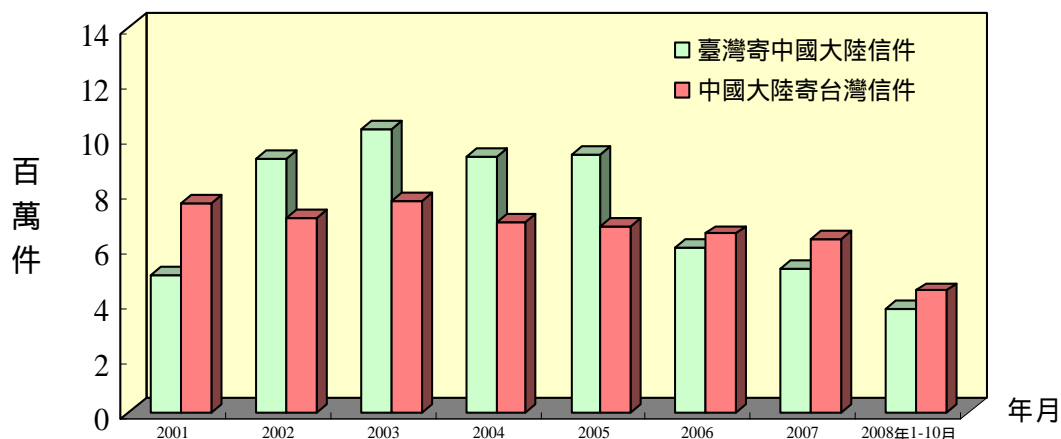
2008年1-10月全體銀行自中國大陸匯入款為966.83億美元，跟上年同期相較增加37.42%。



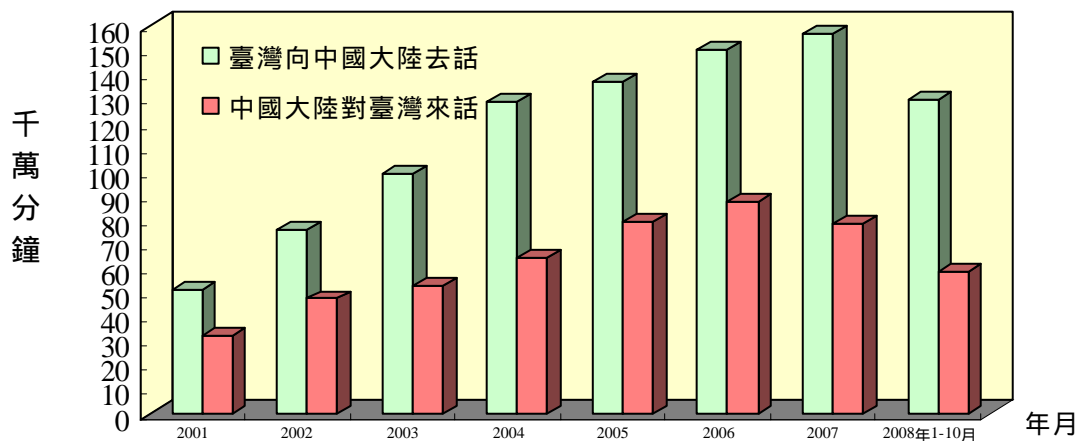
四、郵電往返概況

1. 2008年1-10月從我國寄往中國大陸信件共計380.40萬件，與上年同期相較減少9.76%。

同期自中國大陸寄至我國信件共計442.54萬件，與上年同期相較則減少14.41%。



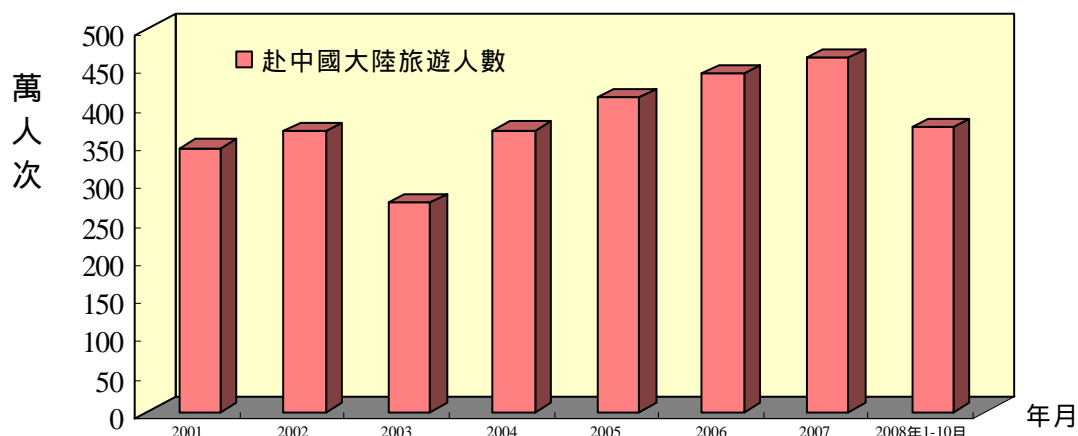
2. 我國對中國大陸通話時間持續多於中國大陸對我國的通話時間。2008年1-10月我國對中國大陸通話次數為30,785.28萬通，通話時間為129,418.20萬分鐘，較上年同期增加0.6%，平均每通通話時間為4.2分鐘。2008年1-10月中國大陸對我國通話次數為18,378.63萬通，通話時間為58,207.38萬分鐘，較上年同期減少10.7%，平均每通通話時間約3.2分鐘。



五、我國民眾赴中國大陸旅遊人數

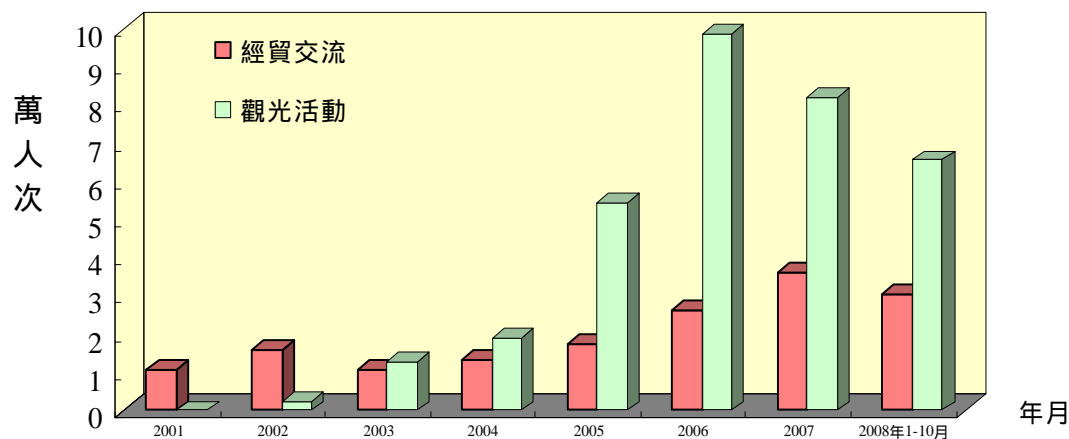
據中國旅遊年鑑及中國統計月報估計，2008年1-10月我國民眾赴中國大陸旅遊人數約達371.68萬人次，較上年同期減少5.33%。

累計自1987年至2008年10月底止，我國民眾赴中國大陸旅遊人數共計5,075.53萬人次。



六、中國大陸人民來臺人數

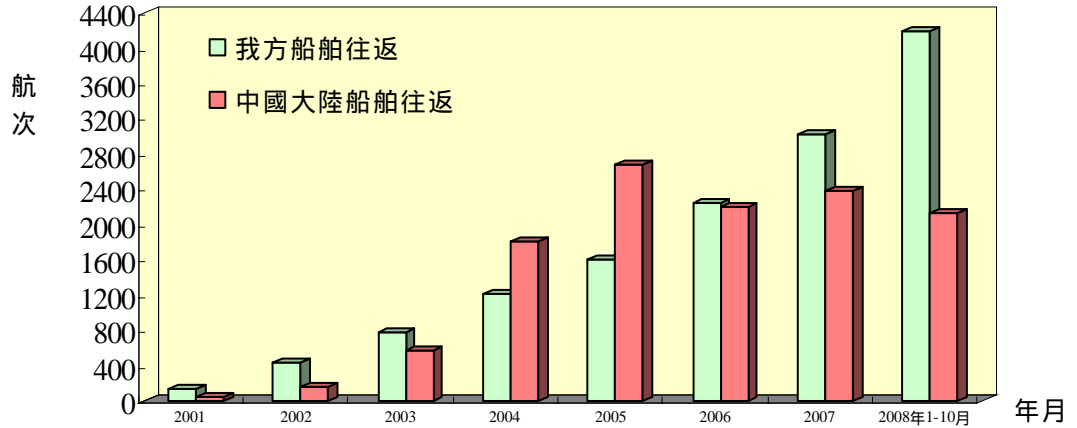
自2003年起中國大陸人民來台觀光人數開始超過經貿活動人數。據我國內政部入出國及移民署統計，2008年1-10月中國大陸人民來臺總人數為22.38萬人次，較上年同期減少17.54%。其中經貿交流為3.06萬人次，較上年同期增加3.96%，觀光活動為6.56萬人次，較上年同期增加3.53%。累計自1987年至2008年10月底止，中國大陸人民來臺總人數共計208.71萬人次。



七、金馬「小三通」航運、人員往來統計

1. 金馬「小三通」航運往來統計

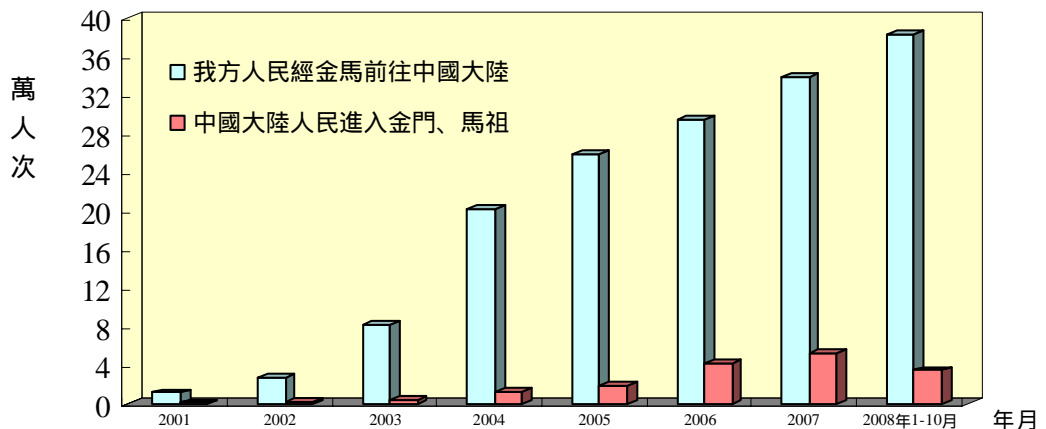
我國交通部統計，2008年1-10月我方船舶往返航次為4,192次，較上年同期增加69.72%。中國大陸船舶為2,121航次，較上年同期增加9.84%。累計自2001年至2008年10月底止，兩岸船舶往返航次共計2.56萬航次。



2. 金馬「小三通」人員往來統計

據我國內政部入出國及移民署統計，2008年1-10月我方人民經金馬前往中國大陸人次為38.36萬人，較上年同期增加33.10%。中國大陸人民進入金門、馬祖為3.49萬人次，較上年同期減少24.84%。

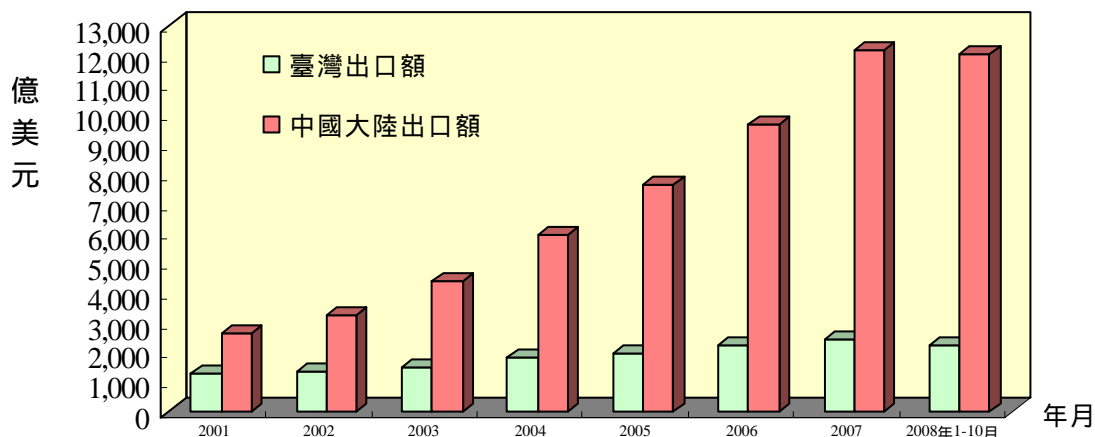
累計自2001年至2008年10月底止，兩岸金馬「小三通」人員往來統計人次共計176.65萬人。



貳、兩岸重要經濟指標

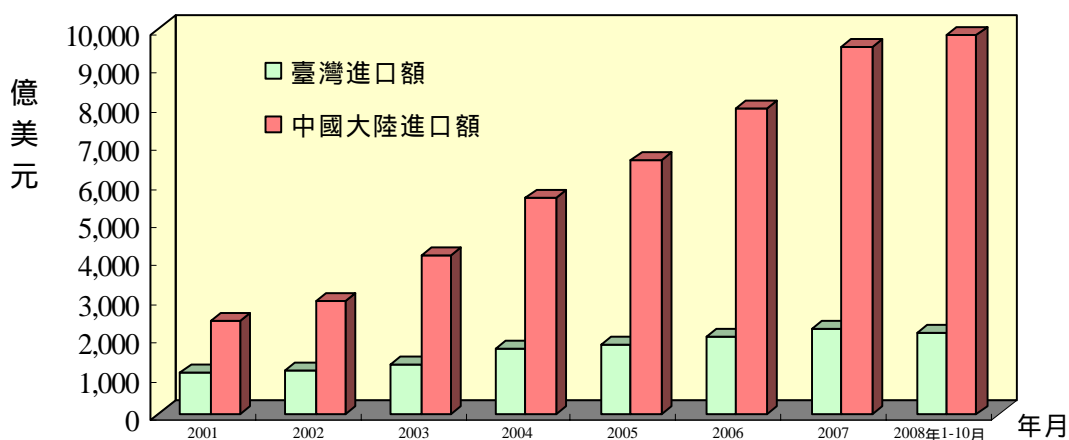
一、兩岸對外貿易狀況

1. 據我國海關統計，2008年1-10月我國出口額 2,252.39 億美元，較上年同期成長 11.88%。據中國大陸海關統計，2008年1-10月中國大陸出口金額為 12,021.75 億美元，較上年同期成長 21.89%。



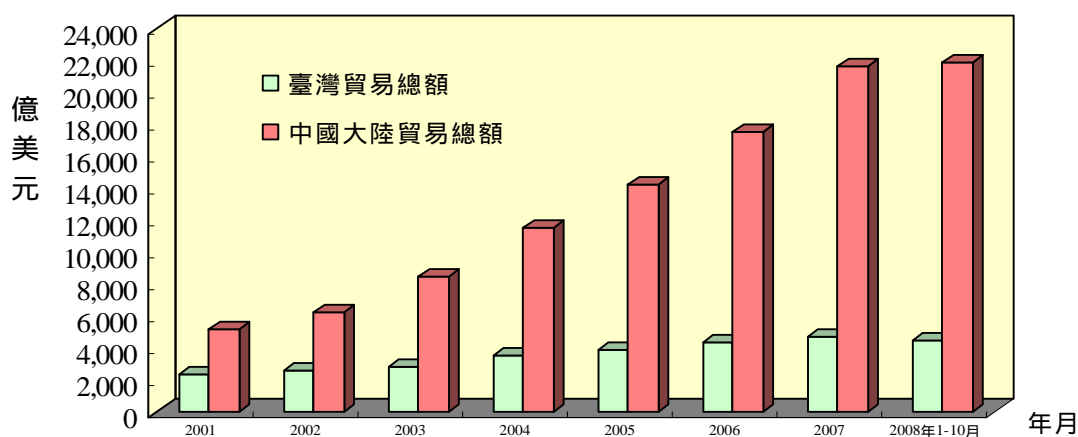
2. 據我國海關統計，2008年1-10月我國進口金額為 2,138.18 億美元，較上年同期增加 18.52%。

2008年1-10月中國大陸進口總值 9,863.13 億美元，較上年同期增加 27.59%。



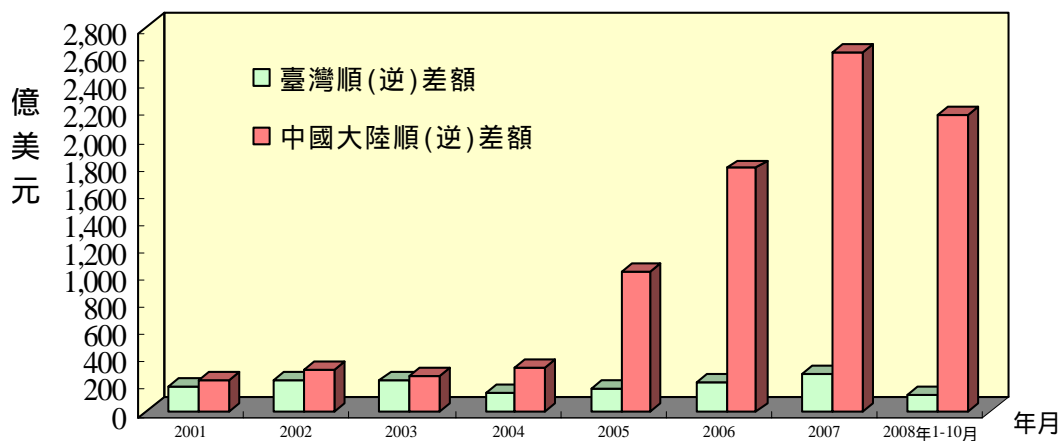
3. 據我國海關統計，我國 2008 年 1-10 月貿易總額為 4,390.57 億美元，較上年同期增加 15.02%。

據中國大陸海關統計，中國大陸 2008 年 1-10 月貿易總額為 21,884.88 億美元，較上年同期增加 24.40%。



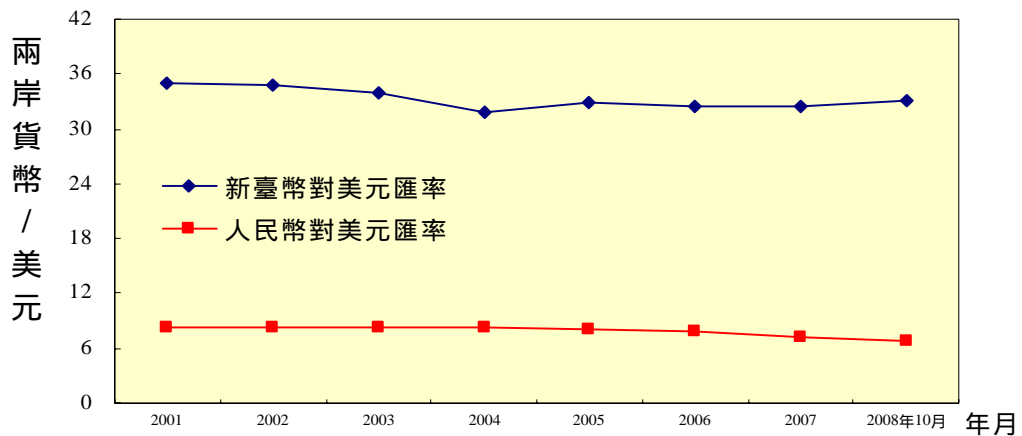
4. 據我國海關統計，我國 2008 年 1-10 月貿易順差 114.21 億美元。

據中國大陸海關統計，中國大陸 2008 年 1-10 月貿易順差 2,158.62 億美元。

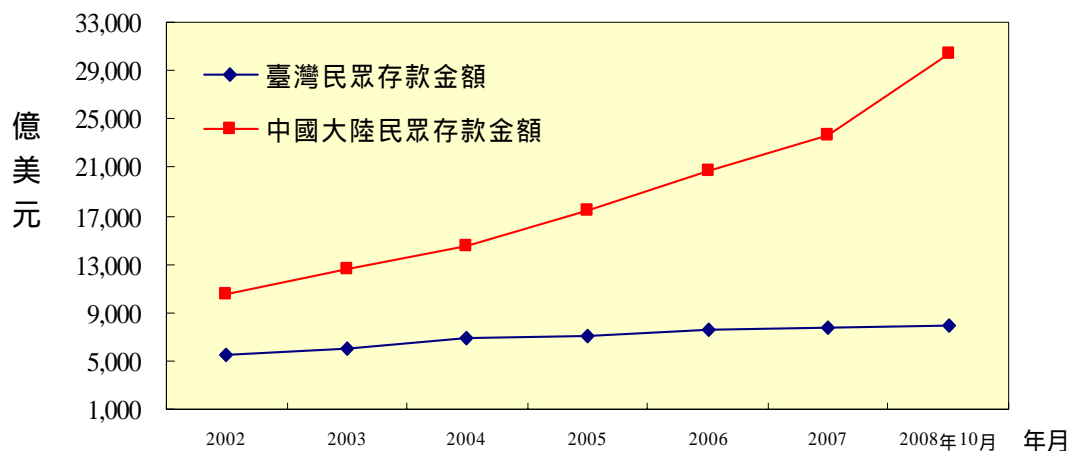


二、金融

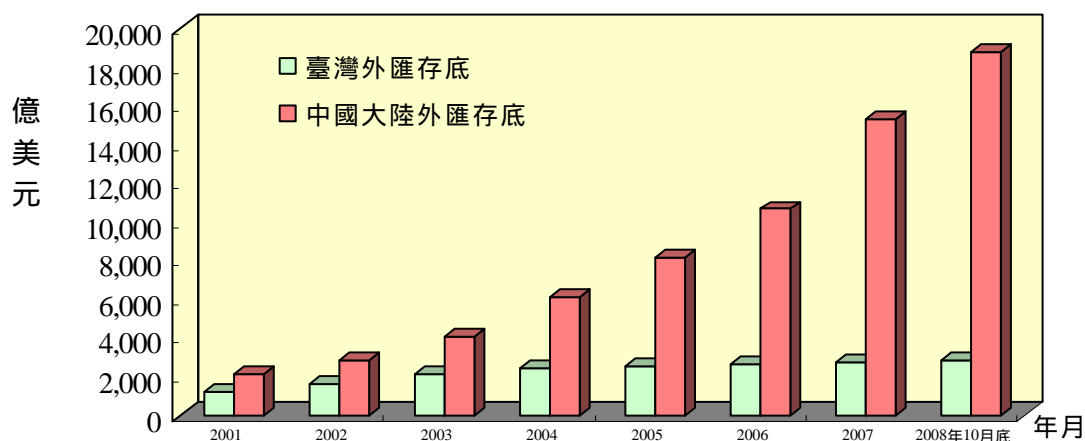
1. 新台幣兌美元 2008 年 10 月底報收 1 美元兌新台幣 33.0 元,較上月底貶值 2.71%。中國大陸方面,2005 年 7 月 21 日中國大陸當局宣佈不再盯住美元,改以市場供求為基礎,實施有管理的浮動匯率制,之後人民幣兌美元匯價即呈現逐漸升值的態勢,至 2008 年 10 月底 1 美元兌人民幣報收 6.8258 元,較上月底貶值 0.11%,累計自匯改以來人民幣對美元升值 17.53%。經美元折算後,1 元新台幣換算 0.21 元人民幣,1 元人民幣則換算為 4.83 元新台幣。



2. 近年來我國與中國大陸民眾存款餘額均呈現逐年增長的態勢。2008 年 10 月我國民眾存款餘額 7,882.27 億美元;中國大陸民眾存款餘額達 30,435.08 億美元。



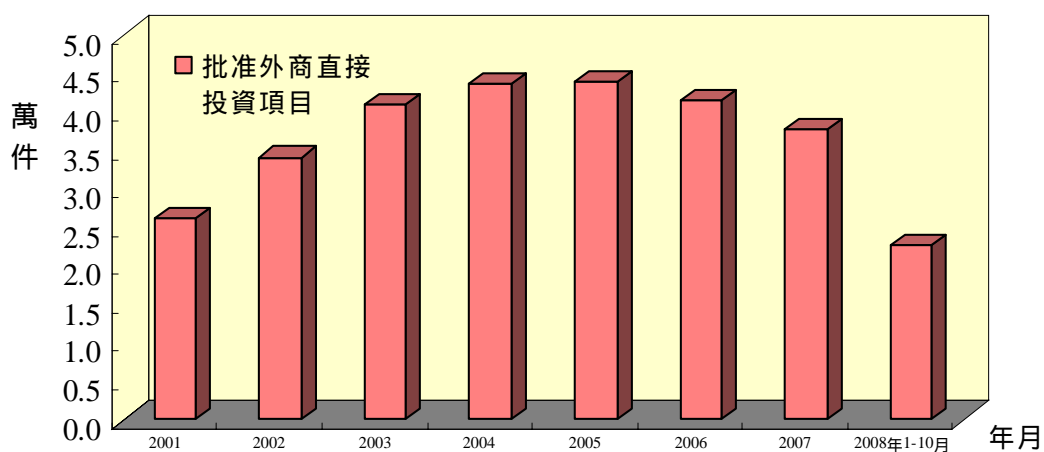
3. 2008 年 10 月底我國外匯存底為 2,781.52 億美元，排名居全球第四。
 2008 年 10 月底中國大陸外匯存底為 18,796.88 億美元，排名居全球第一位。



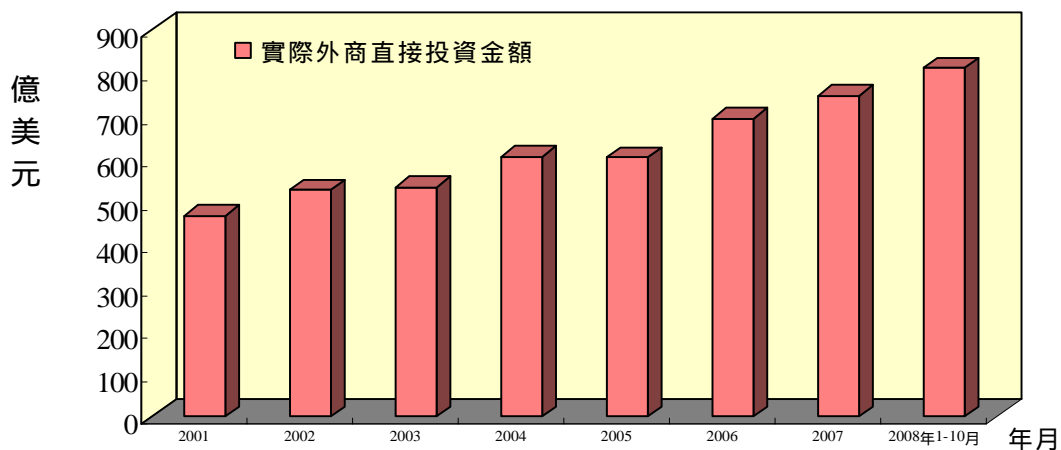
參、中國大陸經濟概況

一、中國大陸利用外資概況

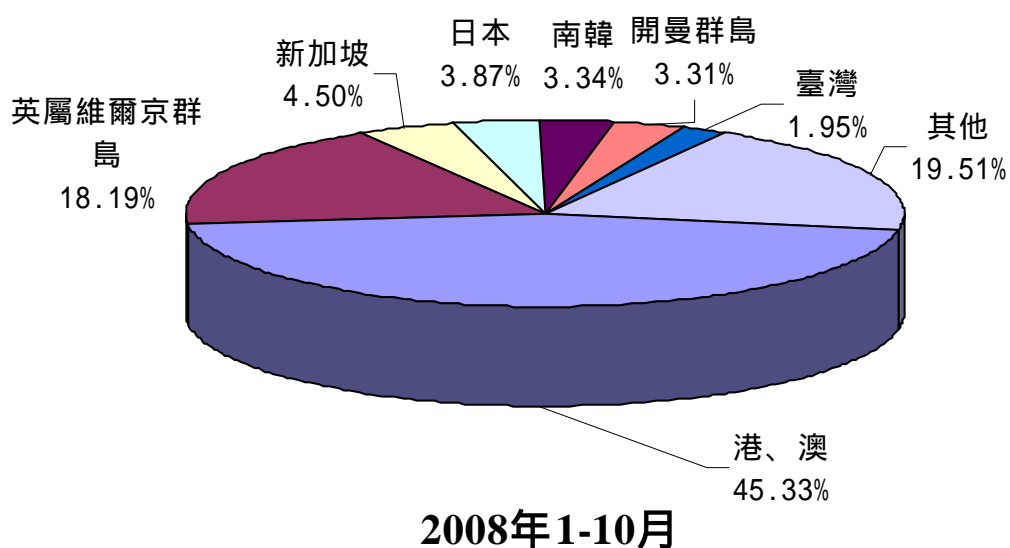
- 據中國大陸「商務部」統計，至於 2008 年 1-10 月中國大陸批准外商直接投資項目共 22,736 件，較上年同期減少 26.24%。自 1979 年中國大陸採取開放政策至 2008 年 10 月底止，累計批准外商投資項目為 65.50 萬件。



2. 2008年1-10月中國大陸外商直接投資實際金額為810.96億美元，較上年同期增加35.06%。自1979年至2008年10月底止，實際投資金額累計達8,413.15億美元。



3. 2008年1-10月中國大陸外商直接投資實際金額排名方面，依序為港、澳地區367.64億美元（占實際總額的45.33%）、英屬維爾京群島147.48億美元（占實際總額的18.19%）、新加坡36.49億美元（占實際總額的4.50%）、日本31.36億美元（占實際總額的3.87%）、南韓27.11億美元（占實際總額的3.34%）、開曼群島26.84億美元（占實際總額的3.31%）以及台灣15.82億美元（占實際總額的1.95%）等。

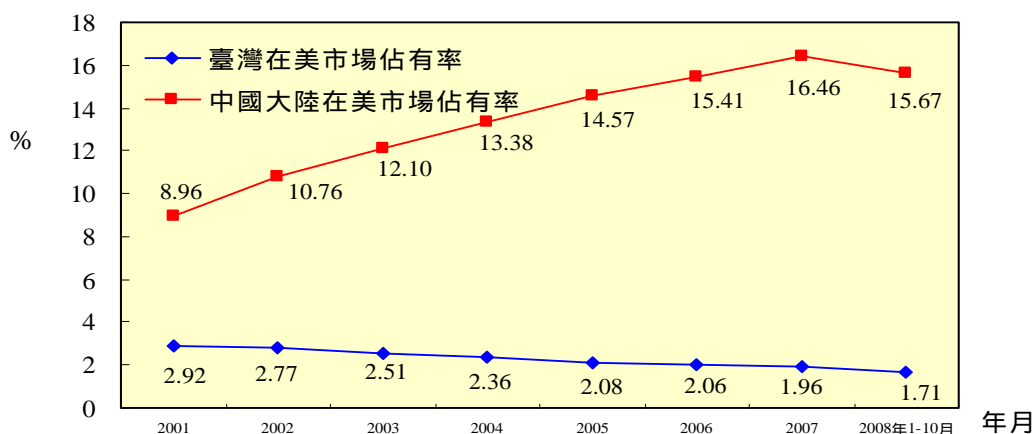


肆、兩岸在國際經濟活動之比較

一、在美市場占有率之比較

隨著臺商在中國大陸設廠生產增多，我國製品在美國市場佔有率呈現逐年減少的趨勢。2008年1-10月美國自我國進口占進口總額1.71%，較上年底的1.96%，減少0.25個百分點。

2008年1-10月美國自中國大陸進口額占其進口總額之15.67%，較上年底的16.46%，減少0.79個百分點。



二、在日市場佔有率概況

在台商陸續將生產據點轉往中國大陸的情況下，我國製品在日本市場佔有率呈現逐漸減少趨勢，2008年1-10月日本自我國進口占其進口總額2.85%，與上年底的3.19%相比，減少0.34個百分點。

自2005年以來，中國大陸製品的市佔率亦呈現下降的趨勢。2008年1-10月日本自中國大陸進口額占其進口總額之18.40%，較上年底的20.55%，減少2.15個百分點。

