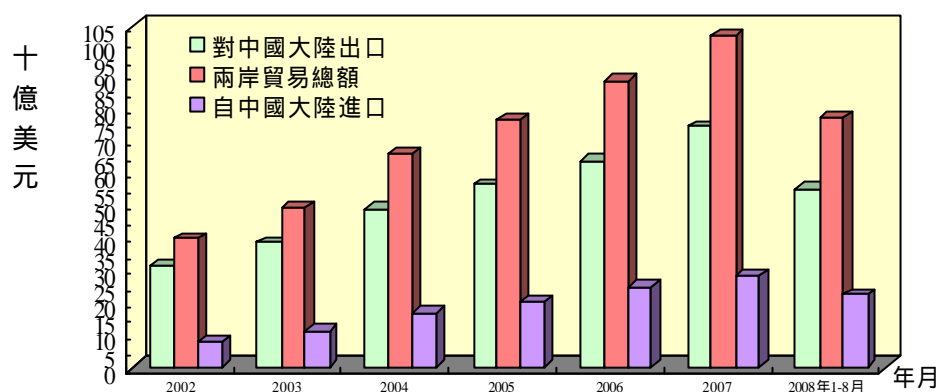


統計提要

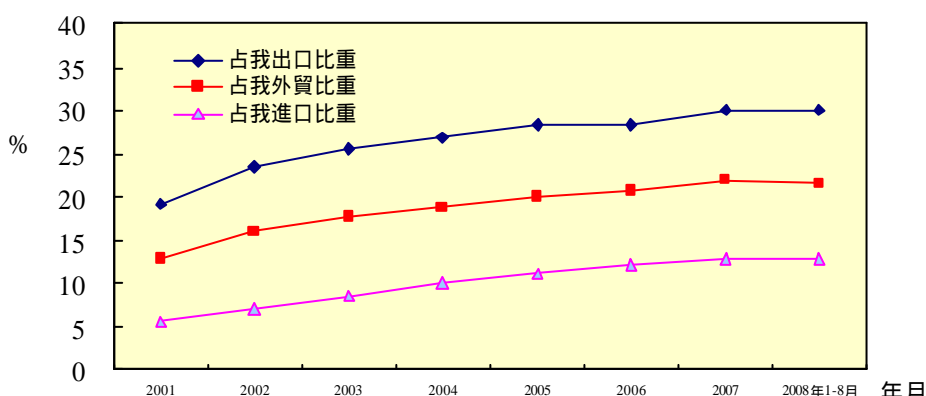
壹、兩岸經濟交流重要指標

一、兩岸貿易概況

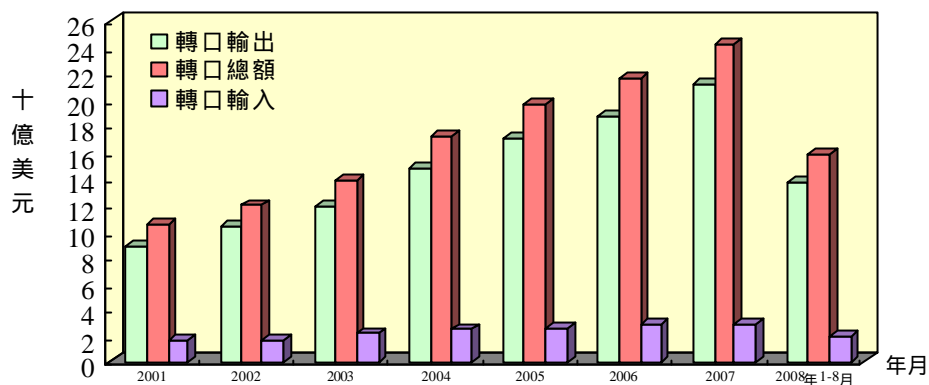
1.經參考我國及香港海關統計，為精確掌握兩岸貿易數據，已建立我國對中國大陸出口估算公式(參見表6)。根據此公式計算，2008年1-8月兩岸貿易總額估計為770.12億美元，較上年同期成長19.60%，其中我對中國大陸輸出估計為547.24億美元，較上年同期成長18.10%，輸入為222.88億美元，較上年同期增加23.40%。(如果對香港貿易部份全數加計，2008年1-8月我對中國大陸及香港貿易總額達972.94億美元，出口738.72億美元，進口為234.22億美元)。



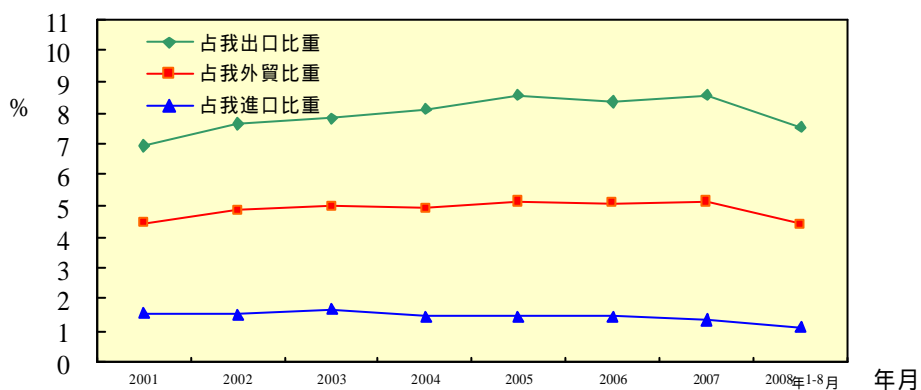
2.根據上述對兩岸貿易的估計，我國對中國大陸貿易占我外貿之比重呈現逐年增加之趨勢。2008年1-8月我國對中國大陸貿易占我外貿比重21.54%，與上年底21.95%相較，減少0.41個百分點；其中，出口占我總出口比重29.96%，與上年底30.11%相較，減少0.15個百分點，進口占我總進口比重12.74%，與上年底12.77%相較減少0.03個百分點。(如果加計香港部份，2008年1-8月我對中國大陸及香港貿易佔我外貿總額比重為27.21%，出口佔我總出口比重為40.45%，進口占我總進口比重13.39%)。



3. 據香港海關統計，2008年1-8月份兩岸經香港轉口貿易總額157.48億美元，較上年同期增加2.18%。其中我國轉口輸出中國大陸金額137.85億美元，較上年同期增加2.13%；轉口輸入金額19.63億美元，較上年同期增加2.53%。

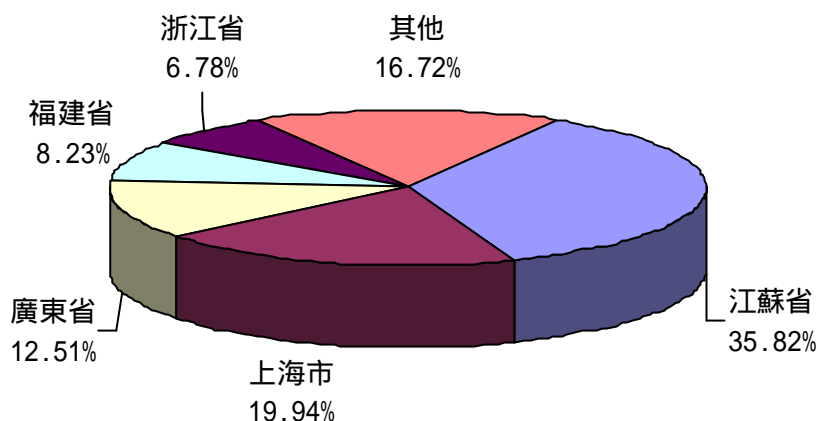


4. 據香港海關統計，2008年1-8月我國經香港轉口中國大陸貿易占我外貿比重4.40%，與上年底5.18%相較，減少個0.78百分點。其中，轉出口占我總出口比重7.55%，與上年底8.6%相較，減少1.05個百分點；轉進口占我總進口比重1.12%，較上年底1.33%，減少0.21個百分點。



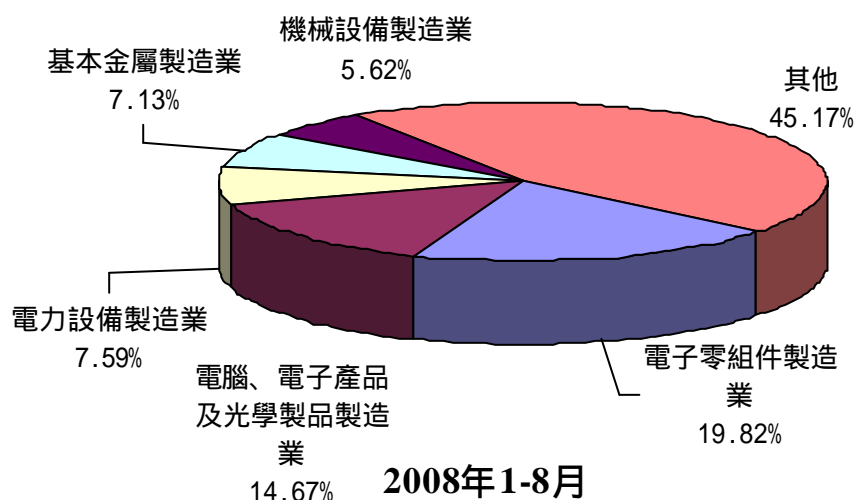
二、臺商赴中國大陸投資概況

據經濟部投資審議委員會統計，2008年1-8月臺商對中國大陸經核准投資及補辦件數共計463件，較上年同期減少48.63%，總核准金額為61.29億美元，較上年同期減少9.91%，臺商投資主要集中在江蘇省、上海市、廣東省、福建省、浙江省等地區，投資金額依序為21.96億美元（占總金額35.82%）、12.22億美元（占總金額19.94%）、7.67億美元（占總金額12.51%）、5.04億美元（占總金額8.23%）、4.16億美元（占總金額6.78%）。



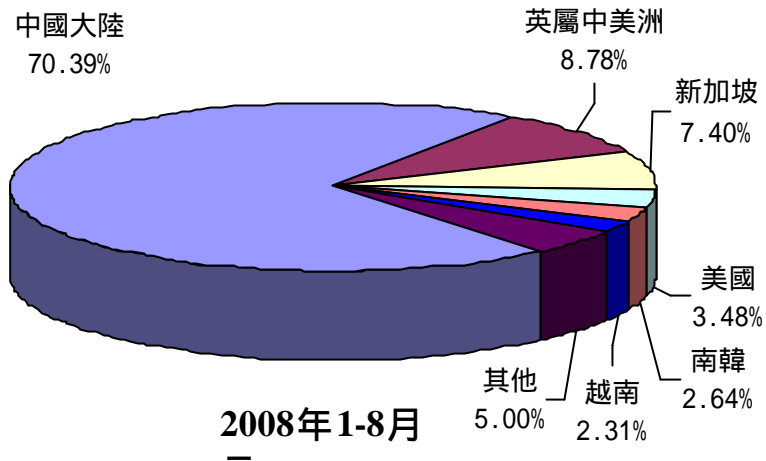
2008年1-8月

至於臺商投資行業2008年1-8月主要分佈於電子零組件製造業、電腦、電子產品及光學製品製造業、電力設備製造業、基本金屬製造業、機械設備製造業，投資金額依序為12.15億美元（占總金額19.82%）、8.99億美元（占總金額14.67%）、4.65億美元（占總金額7.59%）、4.37億美元（占總金額7.13%）、3.45億美元（占總金額5.62%）。



2008年1-8月

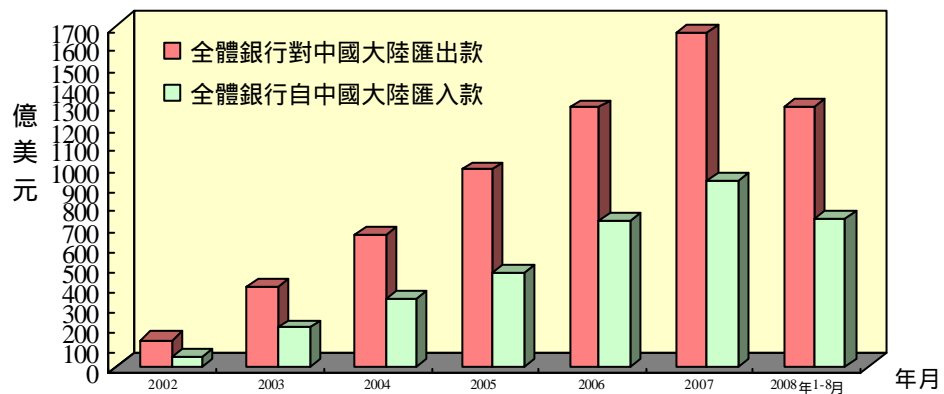
2. 據經濟部投資審議委員會統計，2008年1-8月我國核准對外投資（含對中國大陸投資及補辦）件數共計740件，金額為87.08億美元，其中核准赴中國大陸投資金額為61.29億美元，占我核准對外投資總額70.39%，位居第一位。累計自1991年至2008年8月底止，臺商對中國大陸投資總核准件數37,001件，總核准金額達709.98億美元，占我核准對外投資總額的56.44%，位居第一位。



三、兩岸匯款概況

我國全體銀行對中國大陸匯出匯入款持續高速成長。2008年1-8月全體銀行對中國大陸匯出款為1,291.75億美元，跟上年同期相較增加26.50%。

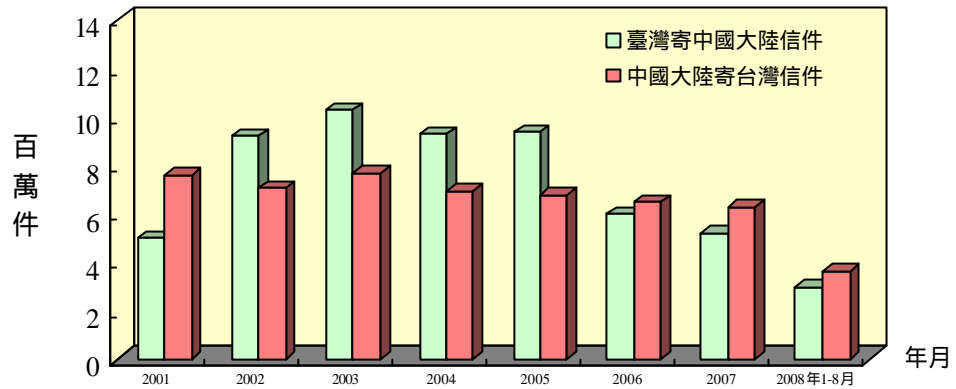
2008年1-8月全體銀行自中國大陸匯入款為739.45億美元，跟上年同期相較增加35.75%。



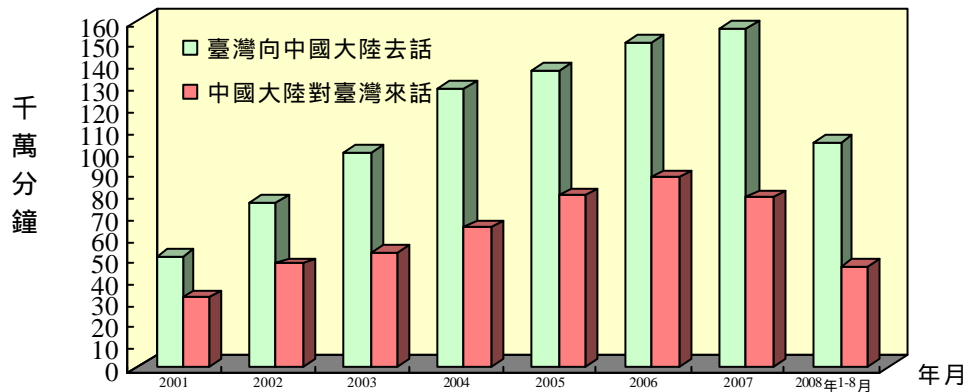
四、郵電往返概況

- 2008年1-8月從我國寄往中國大陸信件共計303.30萬件，與上年同期相較減少9.90%。

同期自中國大陸寄至我國信件共計362.84萬件，與上年同期相較則減少14.08%。



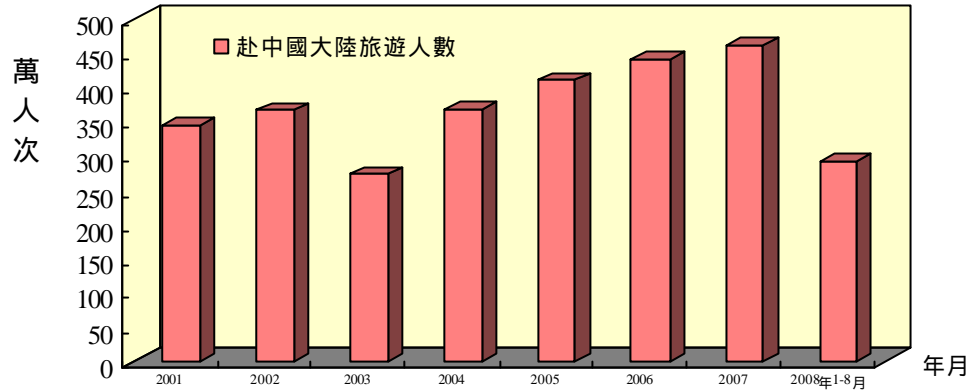
- 我國對中國大陸通話時間持續多於中國大陸對我國的通話時間。2008年1-8月我國對中國大陸通話次數為24,269.29萬通，通話時間為104,183.63萬分鐘，較上年同期增加1.71%，平均每通通話時間為4.3分鐘。2008年1-8月中國大陸對我國通話次數為13,488.27萬通，通話時間為45,748.68萬分鐘，較上年同期減少11.25%，平均每通通話時間約3.4分鐘。



五、我國民眾赴中國大陸旅遊人數

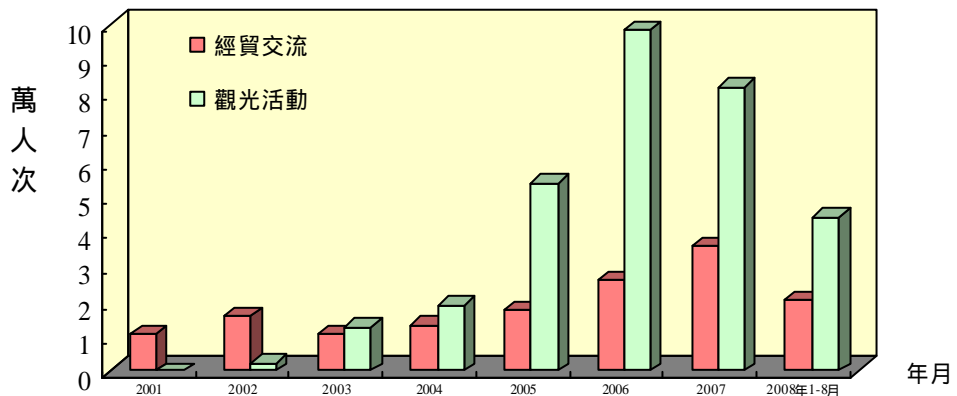
據中國旅遊年鑑及中國統計月報估計，2008年1-8月我國民眾赴中國大陸旅遊人數約達293.14萬人次，較上年同期減少6.09%。

累計自1987年至2008年8月底止，我國民眾赴中國大陸旅遊人數共計4,996.98萬人次。



六、中國大陸人民來臺人數

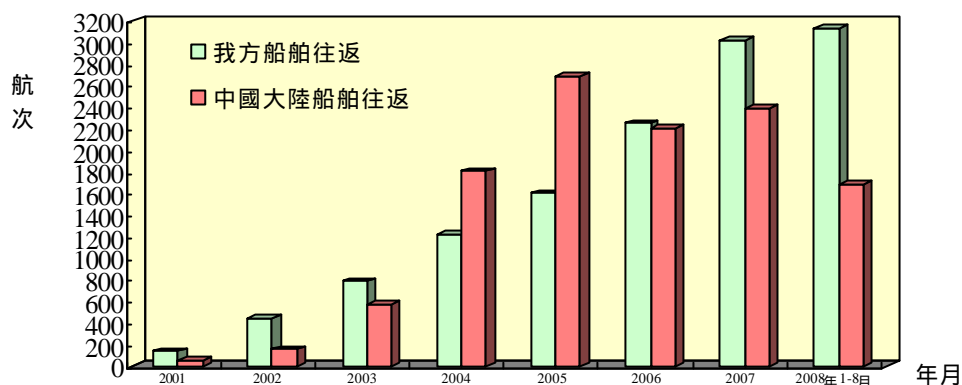
自2003年起中國大陸人民來台觀光人數開始超過經貿活動人數。據我國內政部入出國及移民署統計，2008年1-8月中國大陸人民來臺總人數為16.02萬人次，較上年同期減少28.85%。其中經貿交流為2.03萬人次，較上年同期減少12.90%，觀光活動為4.46萬人次，較上年同期減少10.48%。累計自1987年至2008年8月底止，中國大陸人民來臺總人數共計202.35萬人次。



七、金馬「小三通」航運、人員往來統計

1. 金馬「小三通」航運往來統計

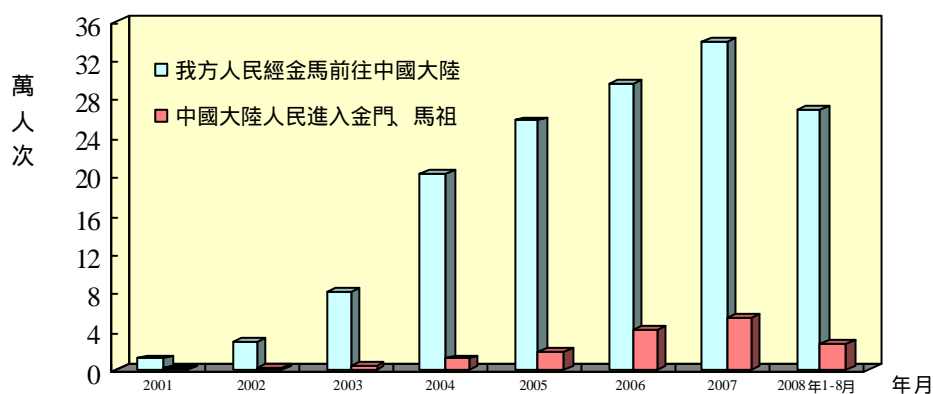
我國交通部統計，2008年1-8月我方船舶往返航次為3,139次，較上年同期增加61.06%。中國大陸船舶為1,677航次，較上年同期增加11.73%。累計自2001年至2008年8月底止，兩岸船舶往返航次共計2.41萬航次。



2. 金馬「小三通」人員往來統計

據我國內政部入出國及移民署統計，2008年1-8月我方人民經金馬前往中國大陸人次為26.84萬人，較上年同期增加15.47%。中國大陸人民進入金門、馬祖為2.58萬人次，較上年同期減少34.06%。

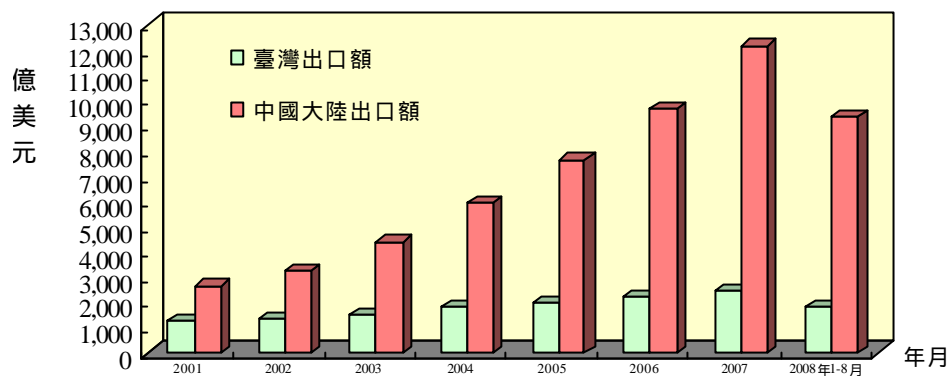
累計自2001年至2008年8月底止，兩岸金馬「小三通」人員往來統計人次共計164.22萬人。



貳、兩岸重要經濟指標

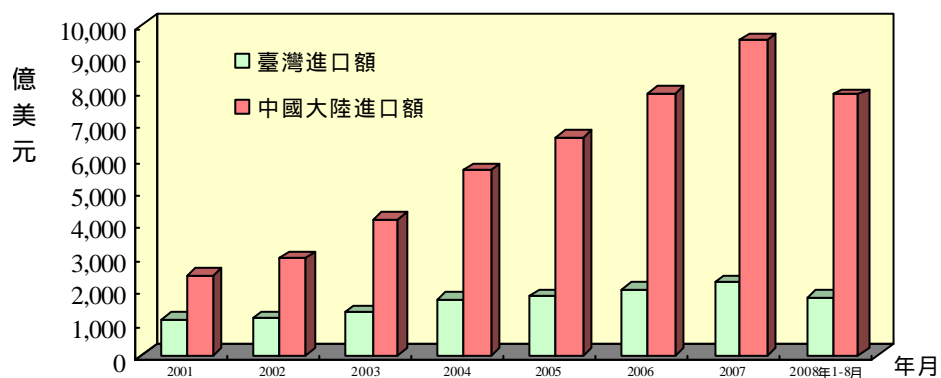
一、兩岸對外貿易狀況

1. 據我國海關統計，2008年1-8月我國出口額1,826.28億美元，較上年同期成長16.75%。據中國大陸海關統計，2008年1-8月中國大陸出口金額為9,376.25億美元，較上年同期成長22.36%。



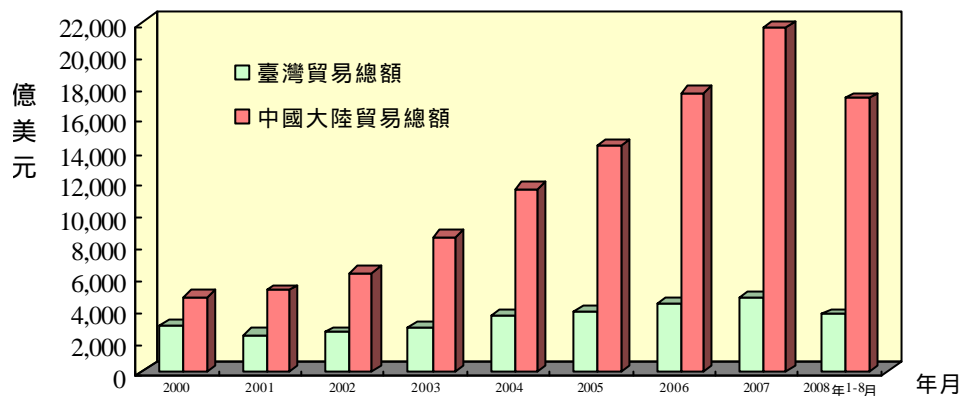
2. 據我國海關統計，2008年1-8月我國進口金額為1,749.70億美元，較上年同期增加23.09%。

2008年1-8月中國大陸進口總值7,860.05億美元，較上年同期增加30.09%。



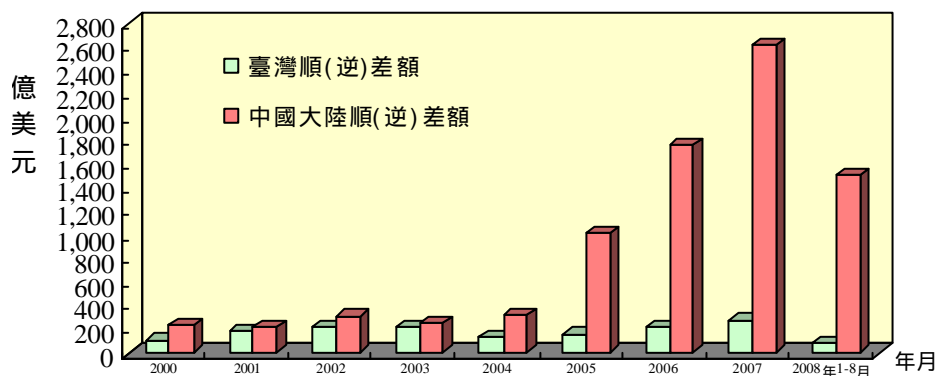
3. 據我國海關統計，我國 2008 年 1-8 月貿易總額為 3,575.98 億美元，較上年同期增加 19.77%。

據中國大陸海關統計，中國大陸 2008 年 1-8 月貿易總額為 17,236.30 億美元，較上年同期增加 25.77%。



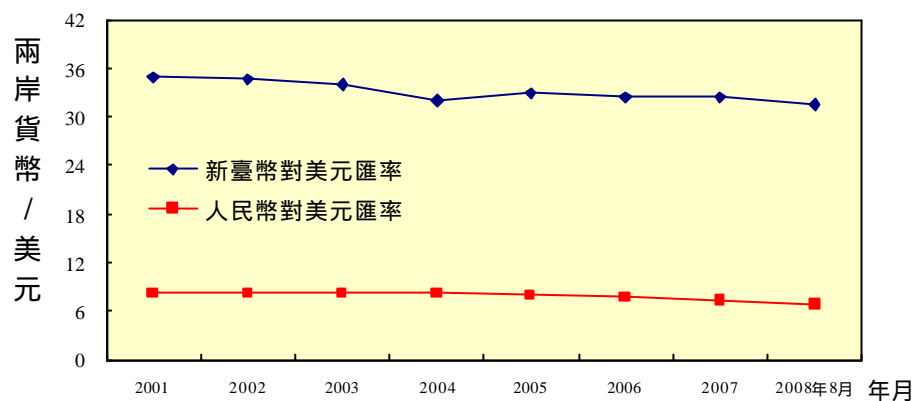
4. 據我國海關統計，我國 2008 年 1-8 月貿易順差 76.58 億美元。

據中國大陸海關統計，中國大陸 2008 年 1-8 月貿易順差 1,516.20 億美元。

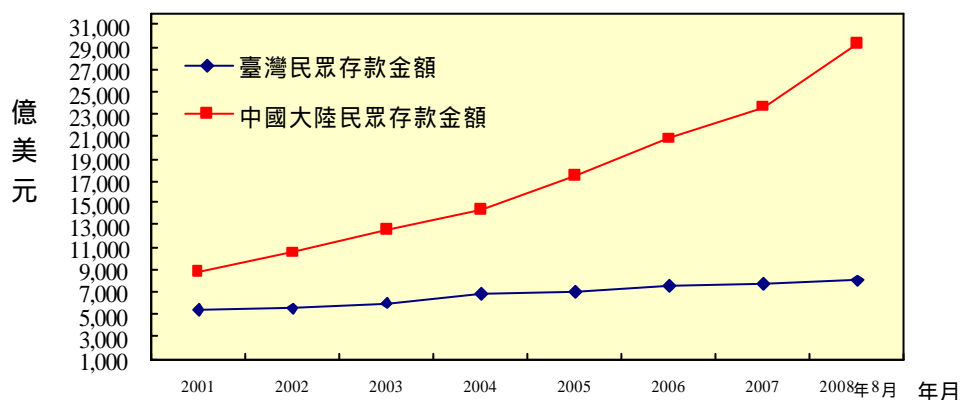


二、金融

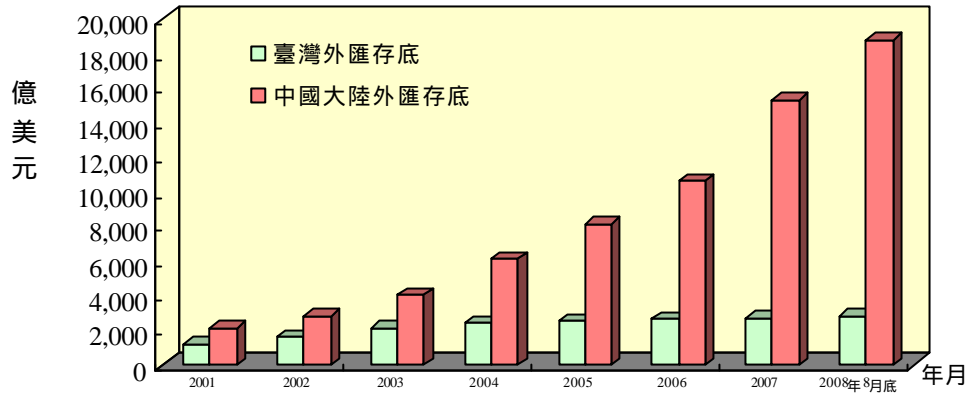
1. 新台幣兌美元 2008 年 8 月底報收 1 美元兌新台幣 31.520 元，較上月底貶值 3.04%。中國大陸方面，2005 年 7 月 21 日中國大陸當局宣佈不再盯住美元，改以市場供求為基礎，實施有管理的浮動匯率制，之後人民幣兌美元匯價即呈現逐漸升值的態勢，至 2008 年 8 月底 1 美元兌人民幣報收 6.8345 元，較上月底升值 0.06%，累計自匯改以來人民幣對美元升值 17.42%。經美元折算後，1 元新台幣換算 0.22 元人民幣，1 元人民幣則換算為 4.61 元新台幣。



2. 近年來我國與中國大陸民眾存款餘額均呈現逐年增長的態勢。2008 年 8 月我國民眾存款餘額 8,081.38 億美元；中國大陸民眾存款餘額達 29,302.50 億美元。



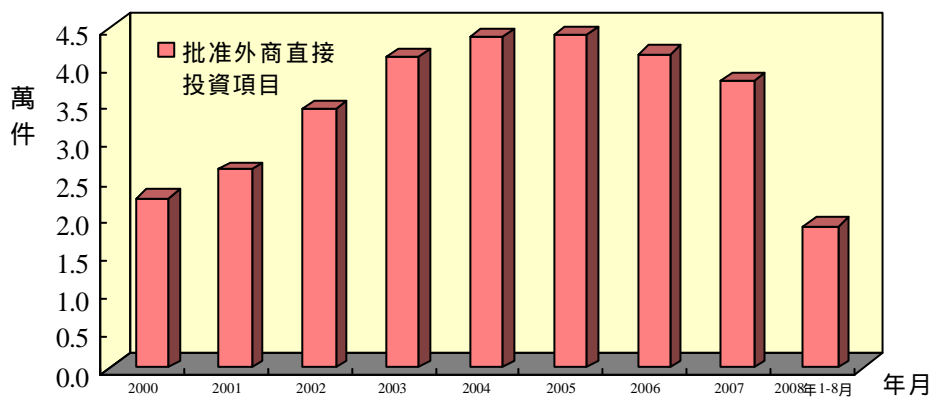
3. 2008 年 8 月底我國外匯存底為 2,820.87 億美元，排名居全球第五。
 2008 年 8 月底中國大陸外匯存底為 18,841.53 億美元，排名居全球第一位。



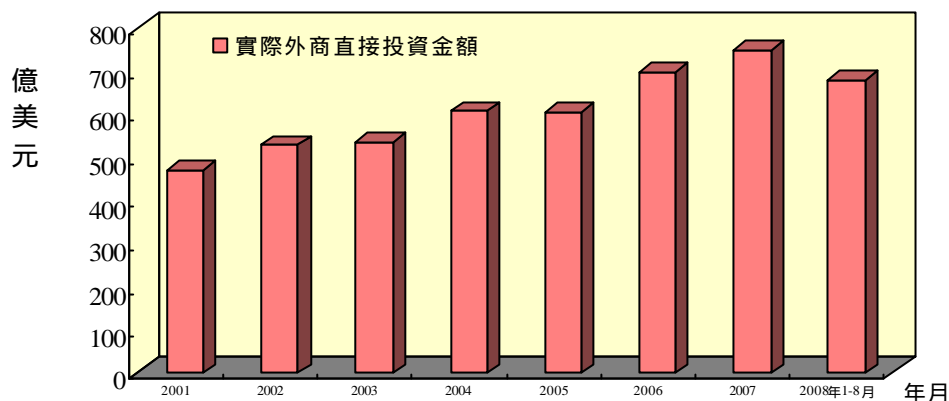
參、中國大陸經濟概況

一、中國大陸利用外資概況

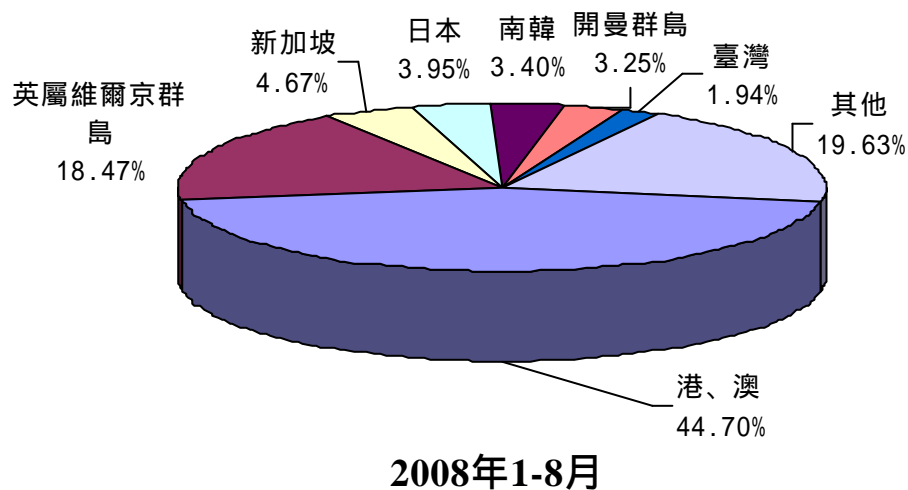
1. 據中國大陸「商務部」統計，至於 2008 年 1-8 月中國大陸批准外商直接投資項目共 18,797 件，較上年同期減少 24.35 %。自 1979 年中國大陸採取開放政策至 2008 年 8 月底止，累計批准外商投資項目為 65.11 萬件。



2. 2008年1-8月中國大陸外商直接投資實際金額為677.32億美元，較上年同期增加41.60%。自1979年至2008年8月底止，實際投資金額累計達8,343.97億美元。



3. 2008年1-8月中國大陸外商直接投資實際金額排名方面，依序為港、澳地區302.73億美元（占實際總額的44.70%）、英屬維爾京群島125.11億美元（占實際總額的18.47%）、新加坡31.62億美元（占實際總額的4.67%）、日本26.77億美元（占實際總額的3.95%）、南韓23.04億美元（占實際總額的3.40%）、開曼群島21.99億美元（占實際總額的3.25%）、以及台灣13.12億美元（占實際總額的1.94%）等。

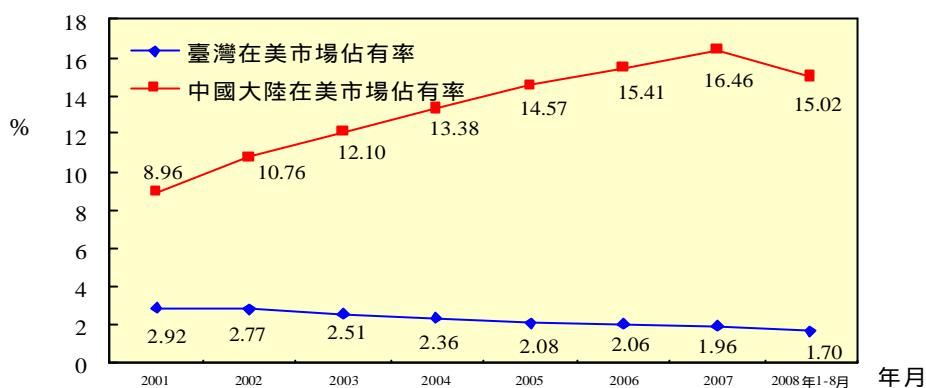


肆、兩岸在國際經濟活動之比較

一、在美市場佔有率之比較

隨著臺商在中國大陸設廠生產增多，我國製品在美國市場佔有率呈現逐年減少的趨勢。2008年1-8月美國自我國進口占進口總額1.70%，較上年底的1.96%，減少0.26個百分點。

2008年1-8月美國自中國大陸進口額占其進口總額之15.02%，較上年底的16.46%，減少1.44個百分點。



二、在日市場佔有率概況

在台商陸續將生產據點轉往中國大陸的情況下，我國製品在日本市場佔有率呈現逐漸減少趨勢，2008年1-8月日本自我國進口占其進口總額2.86%，與上年底的3.19%相比，減少0.33個百分點。

同期，中國大陸製品的市佔率亦呈現下降的態勢。2008年1-8月日本自中國大陸進口額占其進口總額之18.11%，較上年底的20.55%，減少2.44個百分點。

