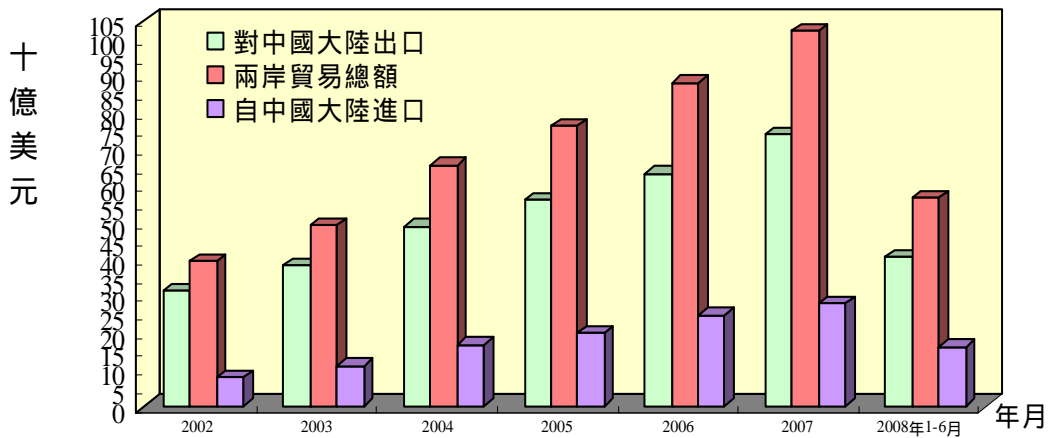


# 統計提要

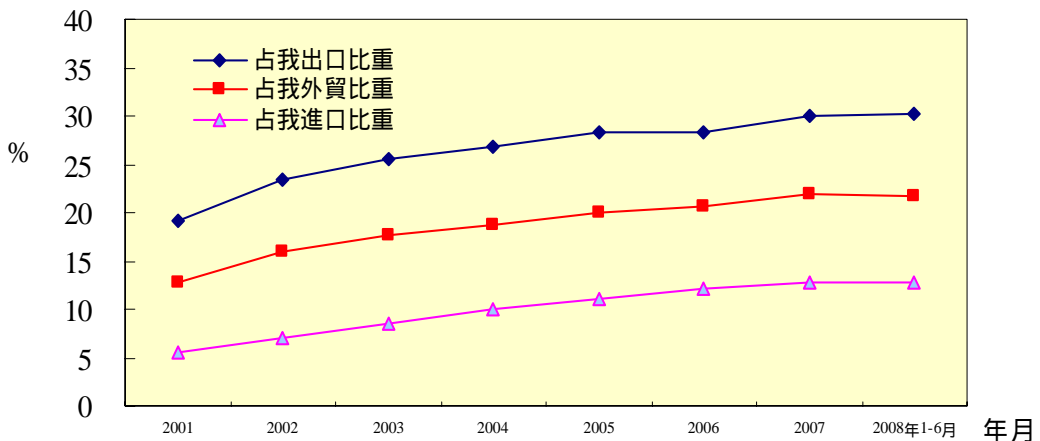
## 壹、兩岸經濟交流重要指標

### 一、兩岸貿易概況

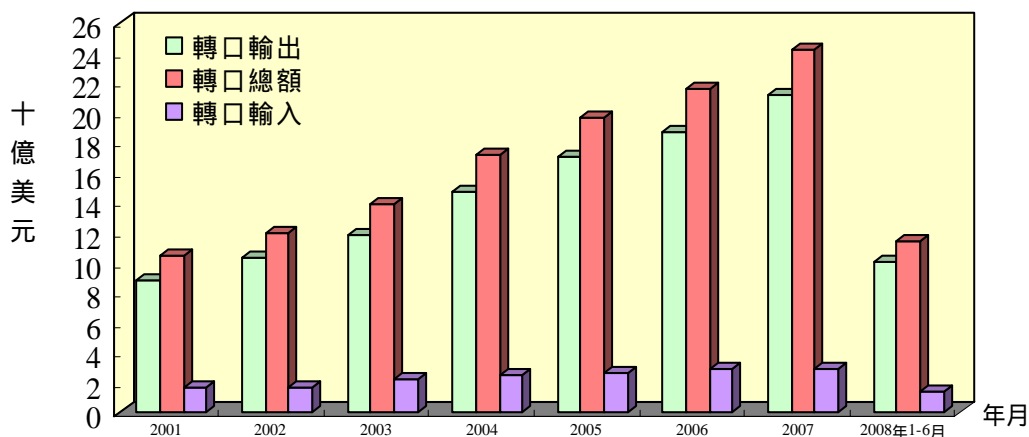
1.經參考我國及香港海關統計，為精確掌握兩岸貿易數據，已建立我國對中國大陸出口估算公式（參見表6）。根據此公式計算，2008年1-6月兩岸貿易總額估計為567.6億美元，較上年同期成長22.1%，其中我對中國大陸輸出估計為405.8億美元，較上年同期成長21.7%，輸入為161.8億美元，較上年同期增加23.1%。（如果對香港貿易部份全數加計，2008年1-6月我對中國大陸及香港貿易總額達719.2億美元，出口549.0億美元，進口為170.2億美元）。



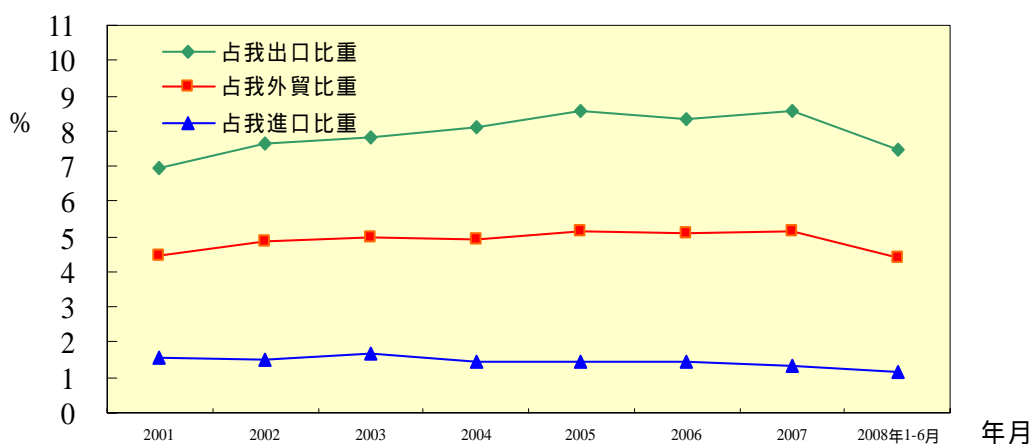
2.根據上述對兩岸貿易的估計，我國對中國大陸貿易占我外貿之比重呈現逐年增加之趨勢。2008年1-6月我國對中國大陸貿易占我外貿比重21.74%，與上年底21.95%相較，減少0.21個百分點；其中，出口占我總出口比重30.16%，與上年底30.11%相較，增加0.05個百分點，進口占我總進口比重12.79%，與上年底12.77%相較，增加0.02個百分點。（如果加計香港部份，2008年1-6月我對中國大陸及香港貿易佔我外貿總額比重為27.55%，出口佔我總出口比重為40.81%，進口占我總進口比重13.45%）。



3. 據香港海關統計，2008年1-6月份兩岸經香港轉口貿易總額114.84億美元，較上年同期增加5.1%。其中我國轉口輸出中國大陸金額100.52億美元，較上年同期增加5.5%；轉口輸入金額14.31億美元，較上年同期增加2.4%。

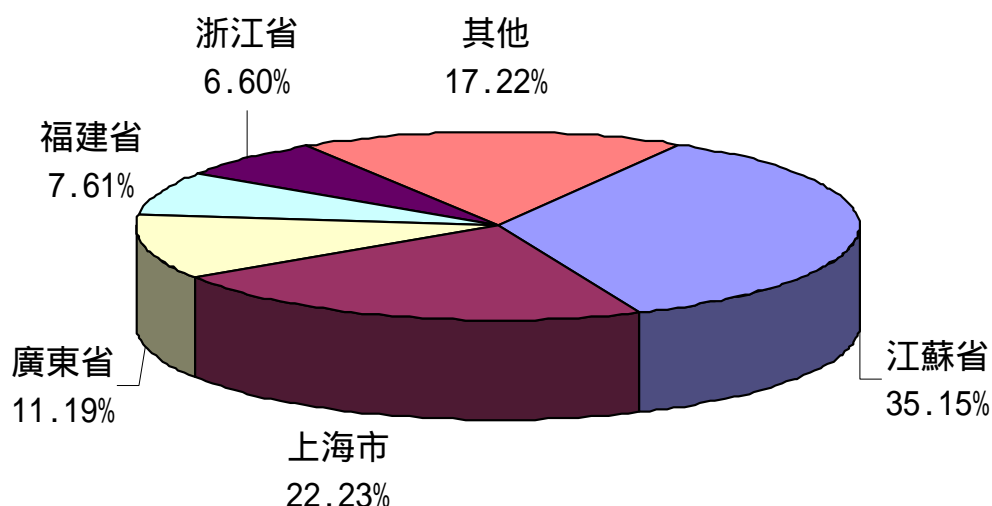


4. 據香港海關統計，2008年1-6月我國經香港轉口中國大陸貿易占我外貿比重4.40%，與上年底5.18%相較，減少0.78個百分點。其中，轉出口占我總出口比重7.47%，與上年底8.6%相較，減少1.13個百分點；轉進口占我總進口比重1.13%，較上年底1.33%，減少0.20個百分點。



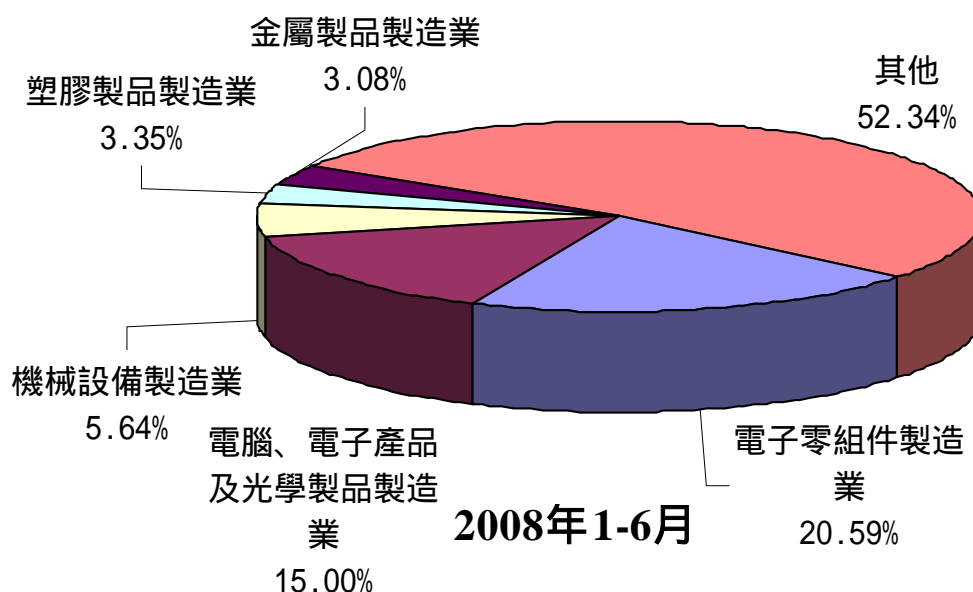
## 二、臺商赴中國大陸投資概況

據經濟部投資審議委員會統計，2008年1-6月臺商對中國大陸經核准投資件數共計373件(含補辦案件)，較上年同期減少25.99%，總核准金額為50.88億美元，較上年同期增加39.52%，臺商投資主要集中在江蘇省、上海市、廣東省、福建省、浙江省等地區，投資金額依序為17.89億美元(占總金額35.15%)、11.31億美元(占總金額22.23%)、5.69億美元(占總金額11.19%)、3.87億美元(占總金額7.61%)、3.36億美元(占總金額6.60%)。

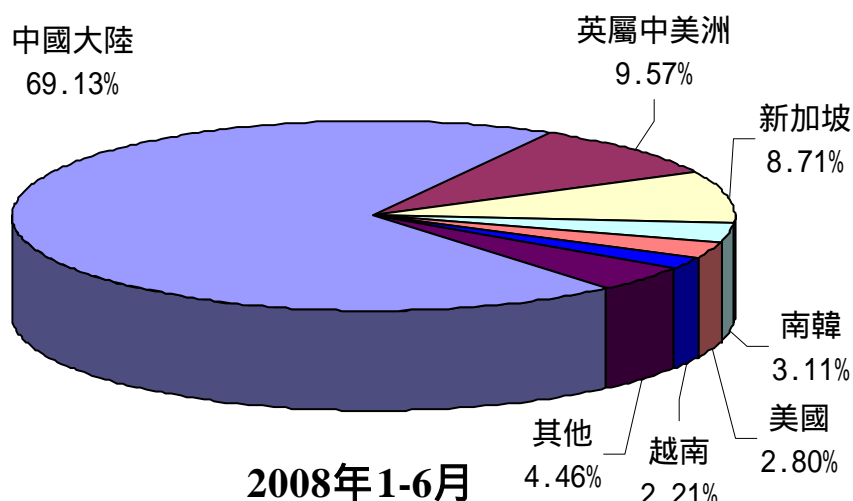


### 2008年1-6月

至於臺商投資行業2008年1-6月主要分佈於電子零組件製造業、電腦、電子產品及光學製品製造業、機械設備製造業、塑膠製品製造業、金屬製品製造業，投資金額依序為10.48億美元(占總金額20.59%)、7.63億美元(占總金額15.0%)、2.87億美元(占總金額5.64%)、1.70億美元(占總金額3.35%)、1.57億美元(占總金額3.08%)。



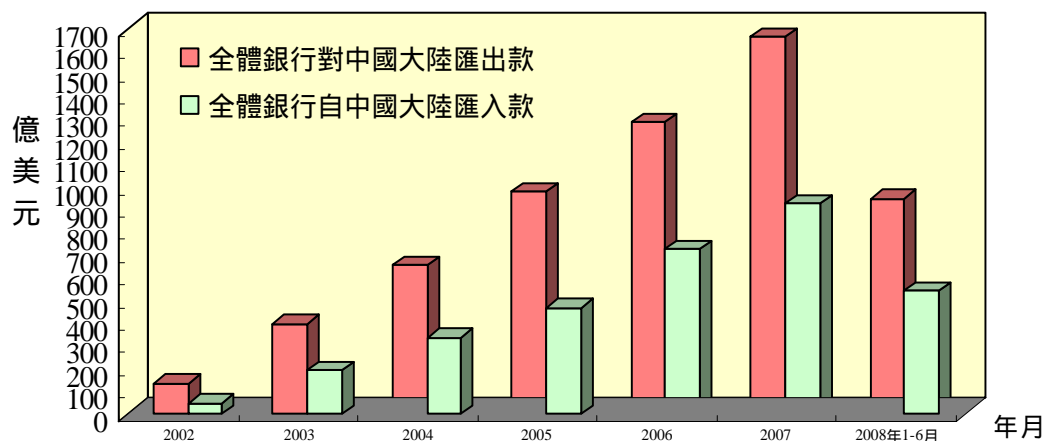
2. 據經濟部投資審議委員會統計，2008年1-6月我國核准對外投資（含對中國大陸投資）件數共計569件，金額為73.60億美元，其中核准赴中國大陸投資金額為50.88億美元，占我核准對外投資總額69.13%，位居第一位。累計自1991年至2008年6月底止，臺商對中國大陸投資總核准件數36,911件，總核准金額達699.57億美元，占我核准對外投資總額的56.21%，位居第一位。



### 三、兩岸匯款概況

我國全體銀行對中國大陸匯出匯入款持續高速成長。2008年1-6月全體銀行對中國大陸匯出款為949.49億美元，跟上年同期相較增加27.48%。

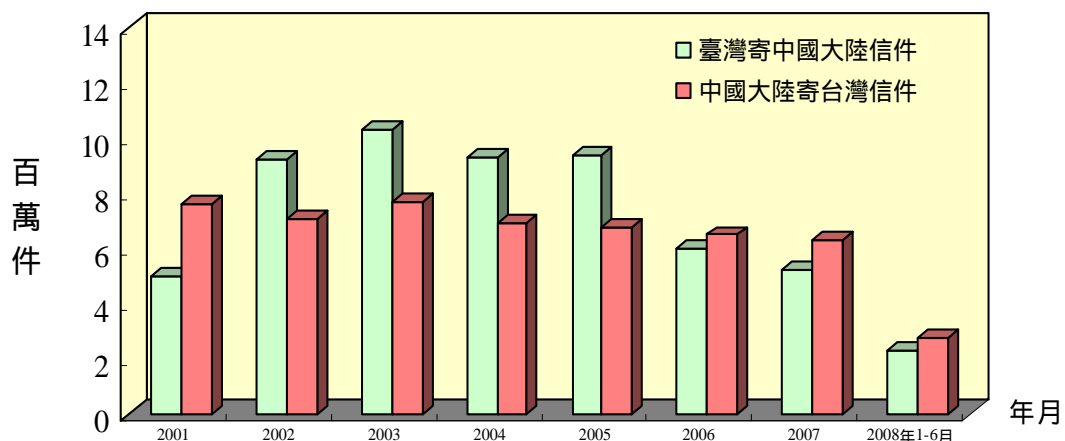
2008年1-6月全體銀行自中國大陸匯入款為543.02億美元，跟上年同期相較增加35.57%。



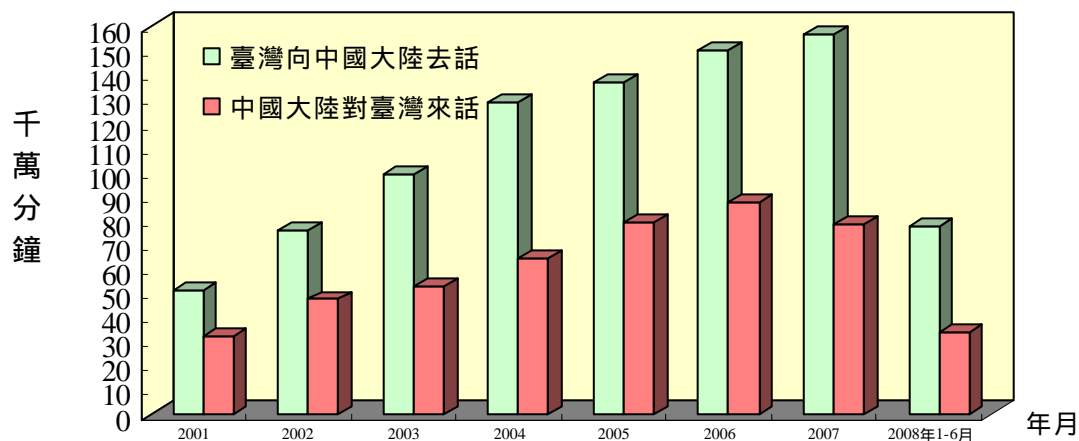
#### 四、郵電往返概況

1. 2008年1-6月從我國寄往中國大陸信件共計232.24萬件，與上年同期相較減少8.69%。

同期自中國大陸寄至我國信件共計278.50萬件，與上年同期相較則減少14.46%。



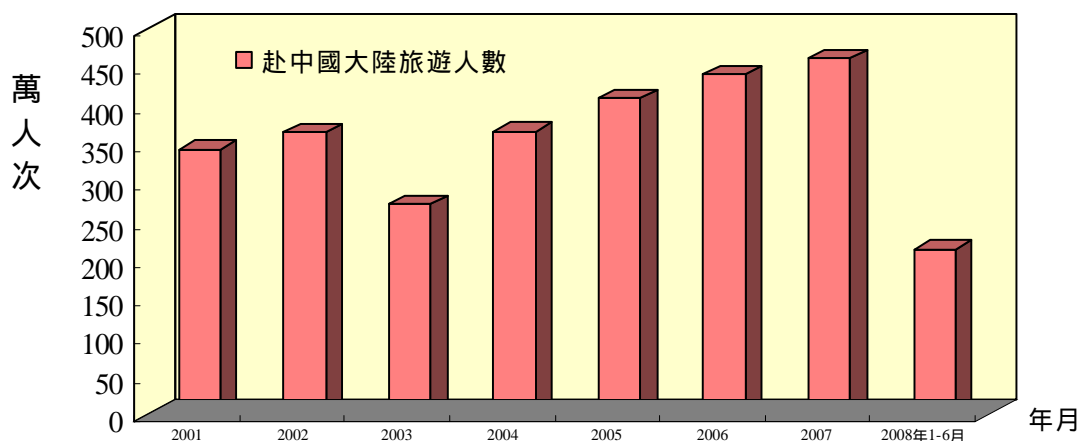
2. 我國對中國大陸通話時間持續多於中國大陸對我國的通話時間。2008年1-6月我國對中國大陸通話次數為17,981.09萬通，通話時間為77,613.98萬分鐘，較上年同期增加1.7%，平均每通通話時間為4.3分鐘。2008年1-6月中中國大陸對我國通話次數為9,647.05萬通，通話時間為33,858.26萬分鐘，較上年同期減少10.5%，平均每通通話時間約3.5分鐘。



## 五、我國民眾赴中國大陸旅遊人數

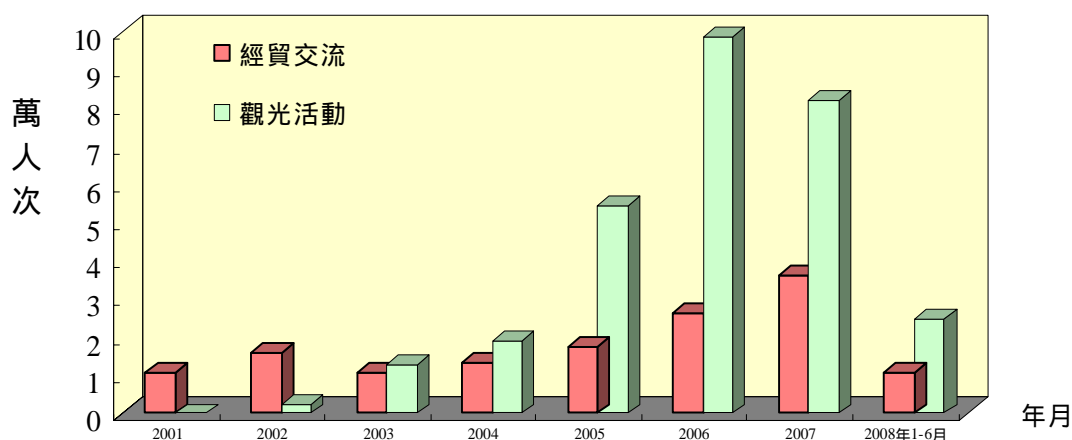
據中國旅遊年鑑及中國統計月報估計，2008年1-6月我國民眾赴中國大陸旅遊人數約達215.02萬人次，較上年同期減少5.78%。

累計自1987年至2008年6月底止，我國民眾赴中國大陸旅遊人數共計4,918.87萬人次。



## 六、中國大陸人民來臺人數

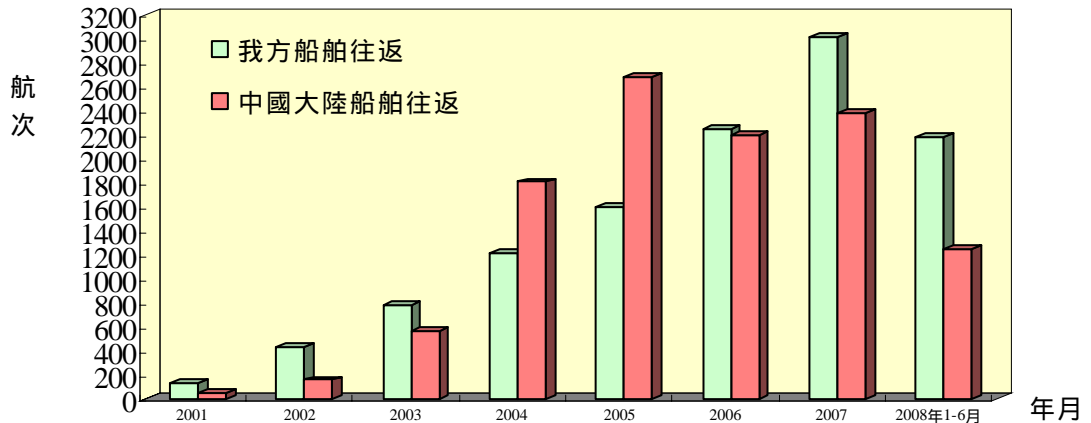
自2003年起中國大陸人民來台觀光人數開始超過經貿活動人數。據我國內政部入出國及移民署統計，2008年1-6月中國大陸人民來臺總人數為11.01萬人次，較上年同期減少38.18%。其中經貿交流為1.45萬人次，較上年同期減少20.64%，觀光活動為2.88萬人次，較上年同期減少22.43%。累計自1987年至2008年6月底止，中國大陸人民來臺總人數共計197.33萬人次。



## 七、金馬「小三通」航運、人員往來統計

### 1. 金馬「小三通」航運往來統計

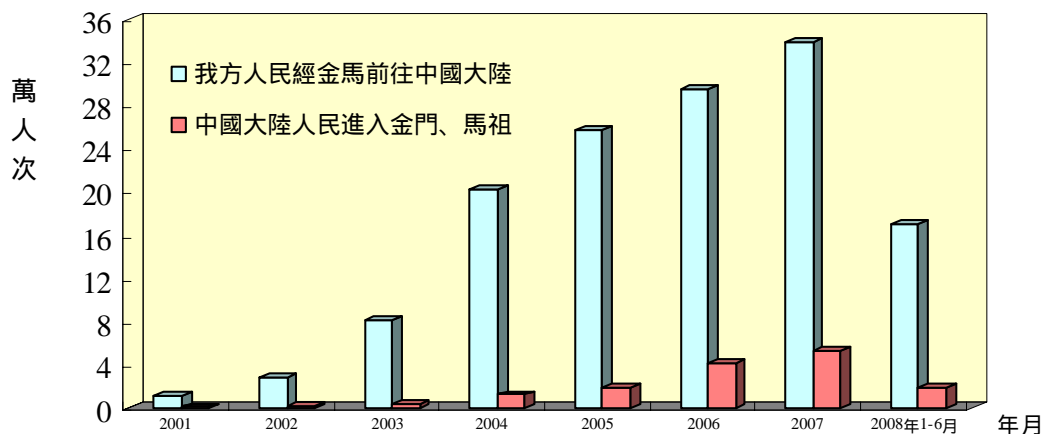
我國交通部統計，2008年1-6月我方船舶往返航次為2,181次，較上年同期增加50.21%。中國大陸船舶為1,245航次，較上年同期增加8.26%。累計自2001年至2008年6月底止，兩岸船舶往返航次共計2.27萬航次。



### 2. 金馬「小三通」人員往來統計

據我國內政部入出國及移民署統計，2008年1-6月我方人民經金馬前往中國大陸人次為17.0萬人，較上年同期減少1.14%。中國大陸人民進入金門、馬祖為1.88萬人次，較上年同期減少33.08%。

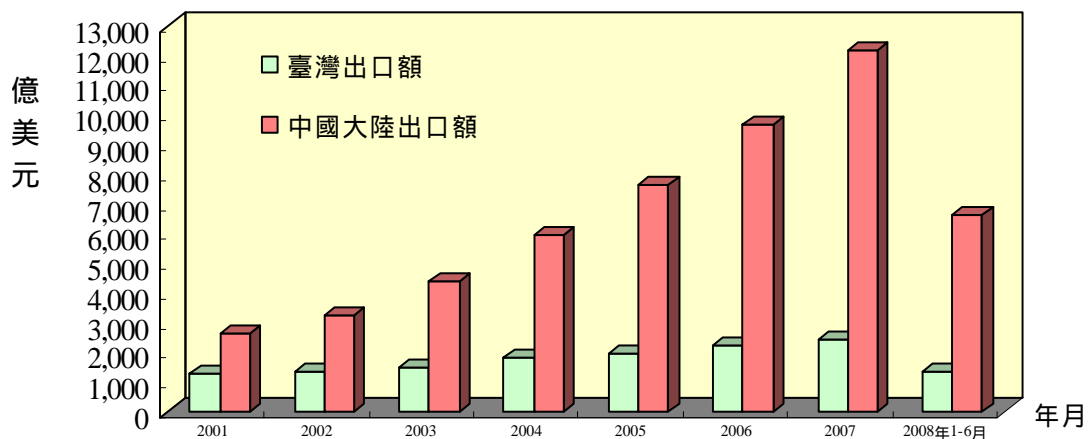
累計自2001年至2008年6月底止，兩岸金馬「小三通」人員往來統計人次共計153.69萬人。



## 貳、兩岸重要經濟指標

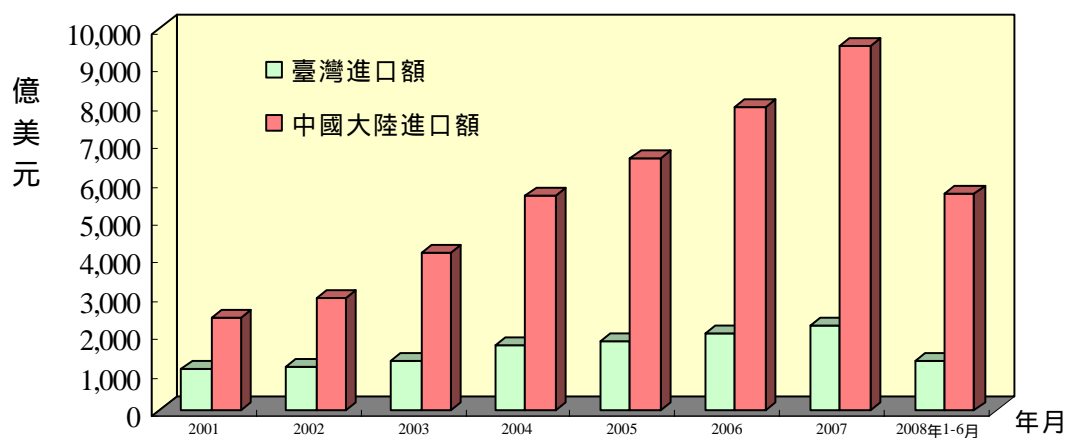
### 一、兩岸對外貿易狀況

1. 據我國海關統計，2008年1-6月我國出口額1,345.3億美元，較上年同期成長18.1%。據中國大陸海關統計，2008年1-6月中國大陸出口金額為6,662.2億美元，較上年同期成長21.8%。



2. 據我國海關統計，2008年1-6月我國進口金額為1,265.4億美元，較上年同期增加22.4%。

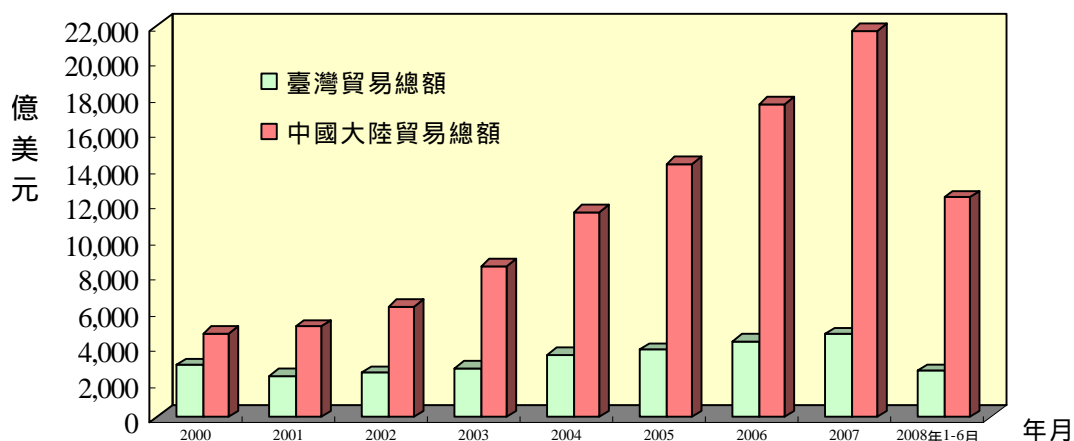
2008年1-6月中國大陸進口總值5,678.0億美元，較上年同期增加30.6%。





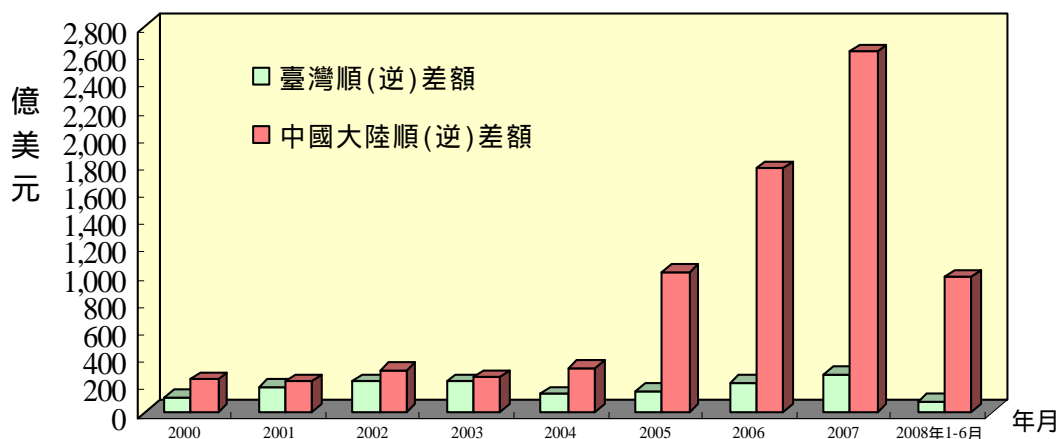
3. 據我國海關統計，我國 2008 年 1-6 月貿易總額為 2,610.8 億美元，較上年同期增加 20.2%。

據中國大陸海關統計，中國大陸 2008 年 1-6 月貿易總額為 12,340.2 億美元，較上年同期增加 25.7%。



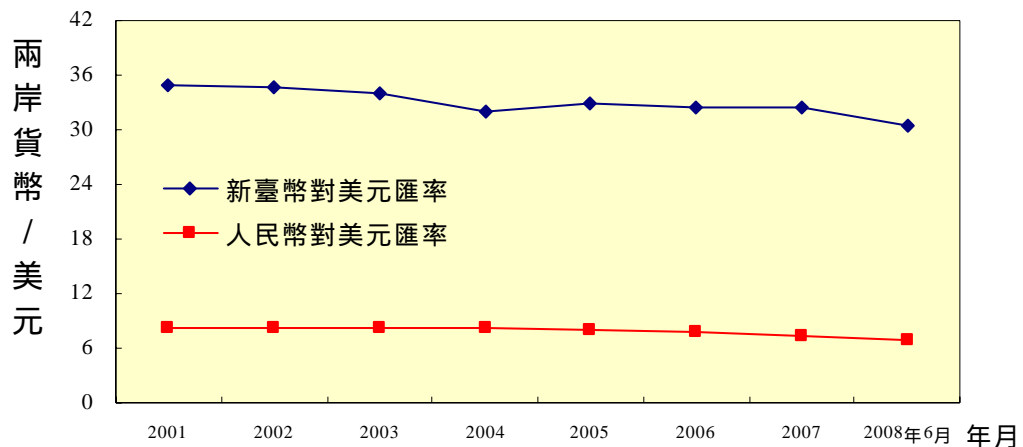
4. 據我國海關統計，我國 2008 年 1-6 月貿易順差 79.9 億美元。

據中國大陸海關統計，中國大陸 2008 年 1-6 月貿易順差 984.2 億美元。

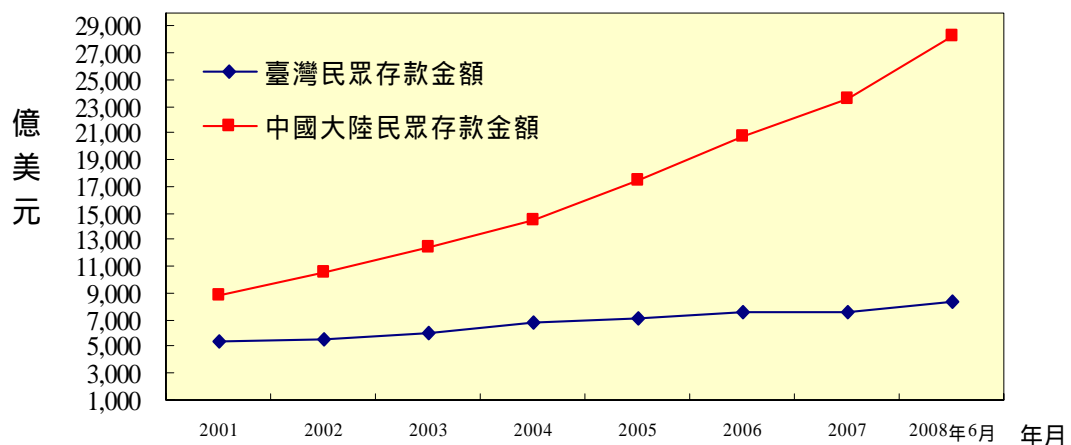


## 二、金融

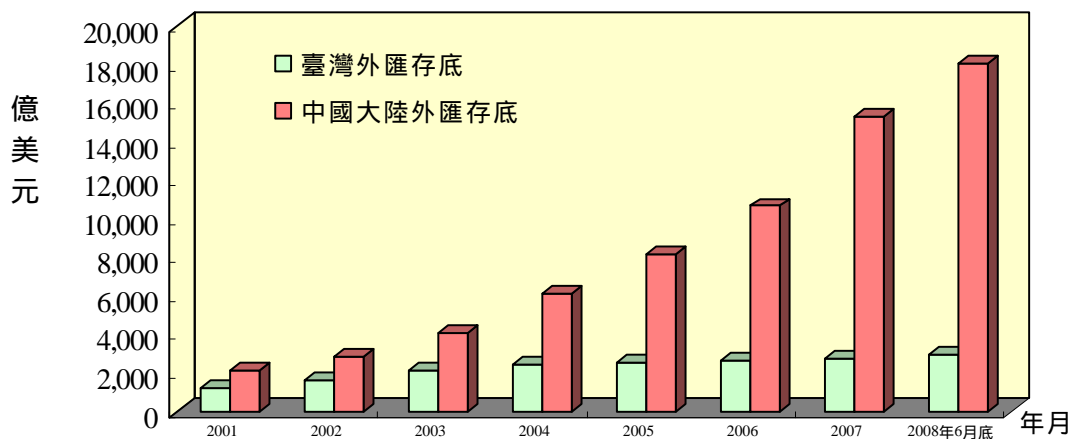
1. 新台幣兌美元 2008 年 6 月底報收 1 美元兌新台幣 30.354 元，較上月底升值 0.19 %。中國大陸方面，2005 年 7 月 21 日中國大陸當局宣佈不再盯住美元，改以市場供求為基礎，實施有管理的浮動匯率制，之後人民幣兌美元匯價即呈現逐漸升值的態勢，至 2008 年 6 月底 1 美元兌人民幣報收 6.8591 元，較上月底升值 1.27 %，累計自匯改以來人民幣對美元升值 17.13%。經美元折算後，1 元新台幣換算 0.23 元人民幣，1 元人民幣則換算為 4.43 元新台幣。



2. 近年來我國與中國大陸民眾存款餘額均呈現逐年增長的態勢。2008 年 6 月我國民眾存款餘額 8,326.84 億美元；中國大陸民眾存款餘額達 28,341.93 億美元。



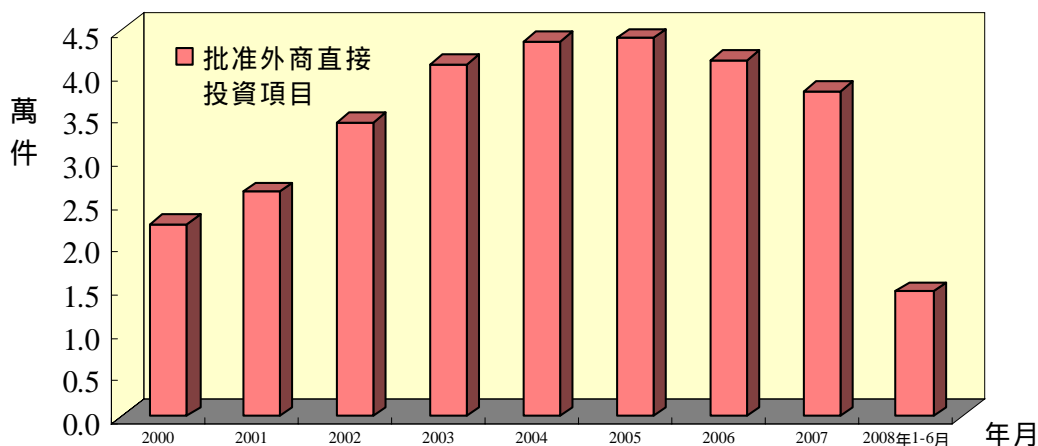
3. 2008年6月底我國外匯存底為 2,914.05 億美元，排名居全球第五。  
 2008年6月底中國大陸外匯存底為 18,088.28 億美元，排名居全球第一位。



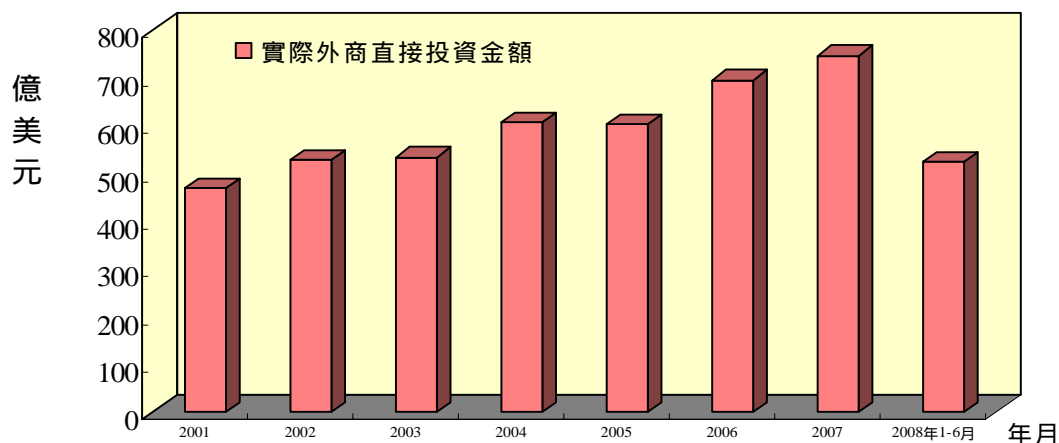
### 參、中國大陸經濟概況

#### 一、中國大陸利用外資概況

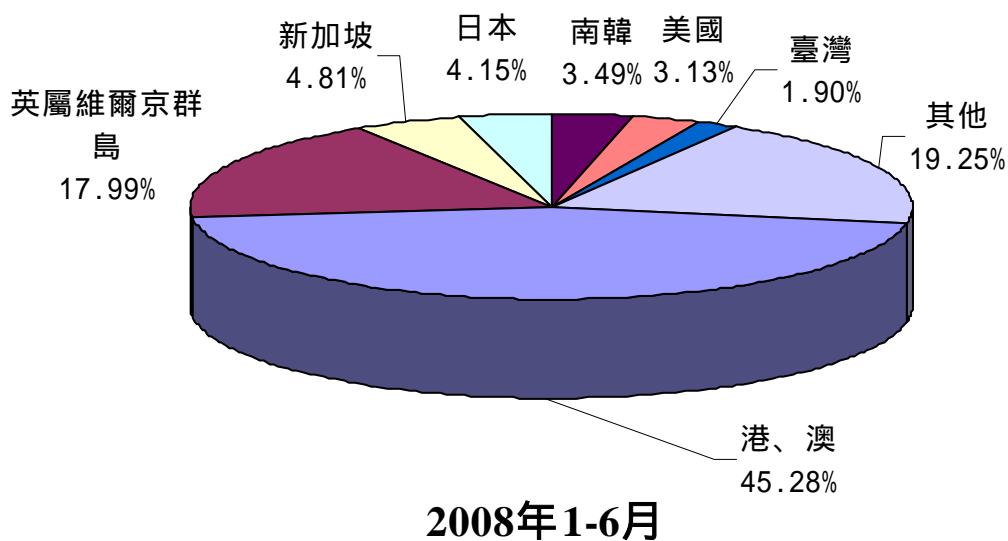
1. 據中國大陸「商務部」統計，至於 2008 年 1-6 月中國大陸批准外商直接投資項目共 1.45 萬件，較上年同期減少 22.15%。自 1979 年中國大陸採取開放政策至 2008 年 6 月底止，累計批准外商投資項目為 64.68 萬件。



2. 2008年1-6月中國大陸外商直接投資實際金額為523.88億美元，較上年同期增加45.55%。自1979年至2008年6月底止，實際投資金額累計達8,190.53億美元。



3. 2008年1-6月中國大陸外商直接投資實際金額排名方面，依序為港、澳地區237.23億美元（占實際總額的45.28%）、英屬維爾京群島94.24億美元（占實際總額的17.99%）、新加坡25.22億美元（占實際總額的4.81%）、日本21.72億美元（占實際總額的4.15%）、南韓18.31億美元（占實際總額的3.49%）、美國16.38億美元（占實際總額的3.13%）、以及台灣9.96億美元（占實際總額的1.90%）等。

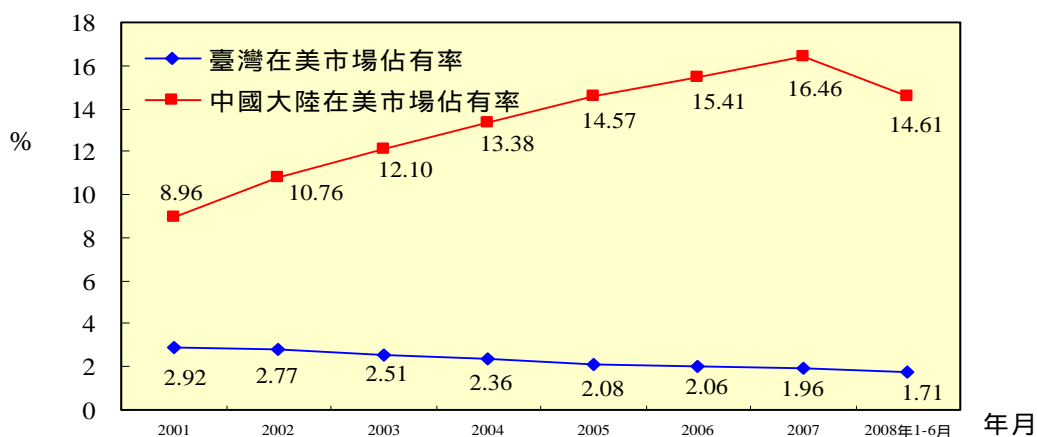


## 肆、兩岸在國際經濟活動之比較

### 一、在美市場占有率之比較

隨著臺商在中國大陸設廠生產增多，我國製品在美國市場佔有率呈現逐年減少的趨勢。2008年1-6月美國自我國進口占進口總額1.71%，較上年底的1.96%，減少0.25個百分點。

2008年1-6月美國自中國大陸進口額占其進口總額之14.61%，較上年底的16.46%，減少1.85個百分點。



### 二、在日市場佔有率概況

在台商陸續將生產據點轉往中國大陸的情況下，我國製品在日本市場佔有率呈現逐漸減少趨勢，2008年1-6月日本自我國進口占其進口總額2.92%，與上年底的3.19%相比，減少0.27個百分點。

同期，中國大陸製品的市佔率亦呈現下降的態勢。2008年1-6月日本自中國大陸進口額占其進口總額之18.46%，較上年底的20.55%，減少2.09個百分點。

