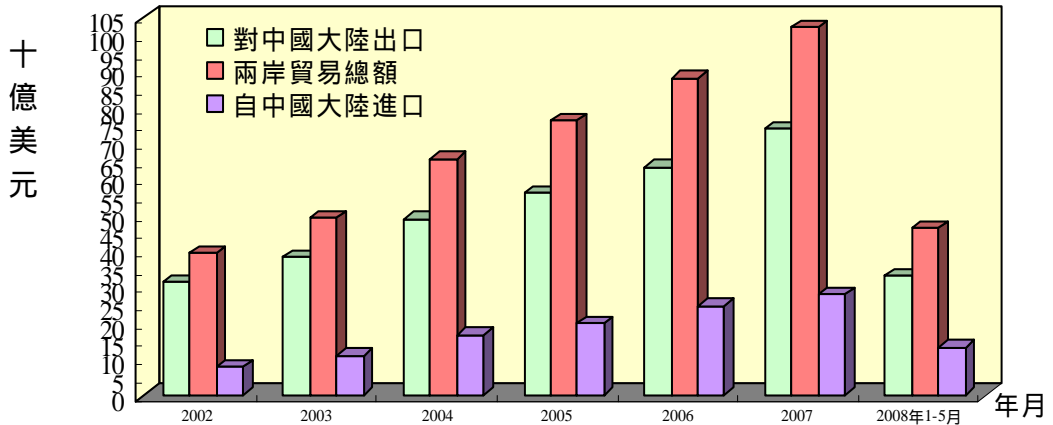


統計提要

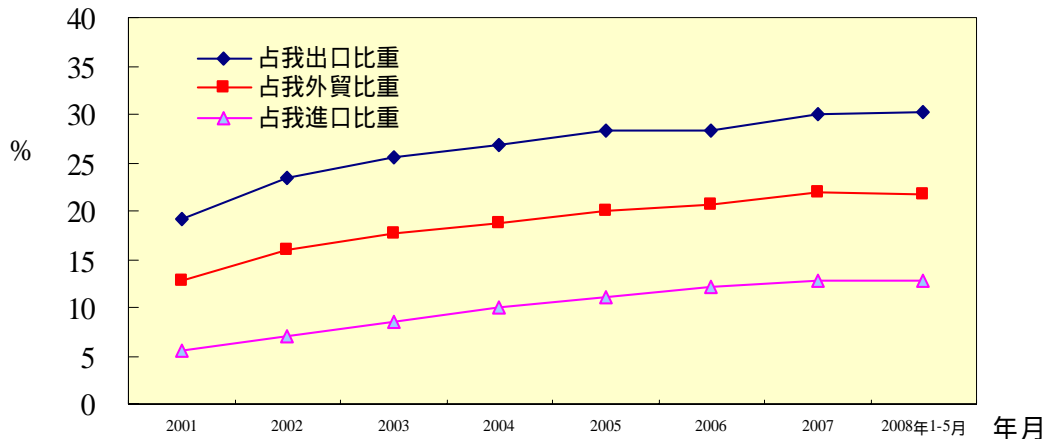
壹、兩岸經濟交流重要指標

一、兩岸貿易概況

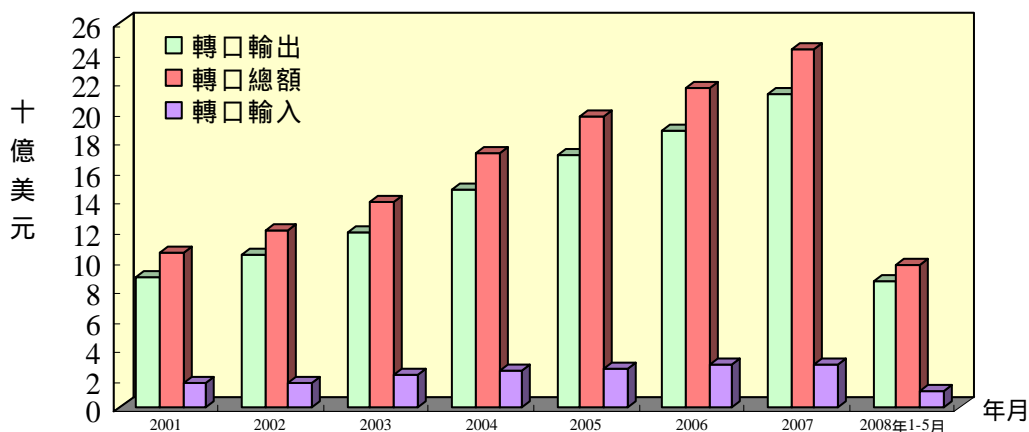
1.經參考我國及香港海關統計，為精確掌握兩岸貿易數據，已建立我國對中國大陸出口估算公式（參見表6）。根據此公式計算，2008年1-5月兩岸貿易總額估計為463.9億美元，較上年同期成長21.6%，其中我對中國大陸輸出估計為331.7億美元，較上年同期成長21.3%，輸入為132.1億美元，較上年同期增加22.2%。（如果對香港貿易部份全數加計，2008年1-5月我對中國大陸及香港貿易總額達586.93億美元，出口447.76億美元，進口為139.16億美元）。



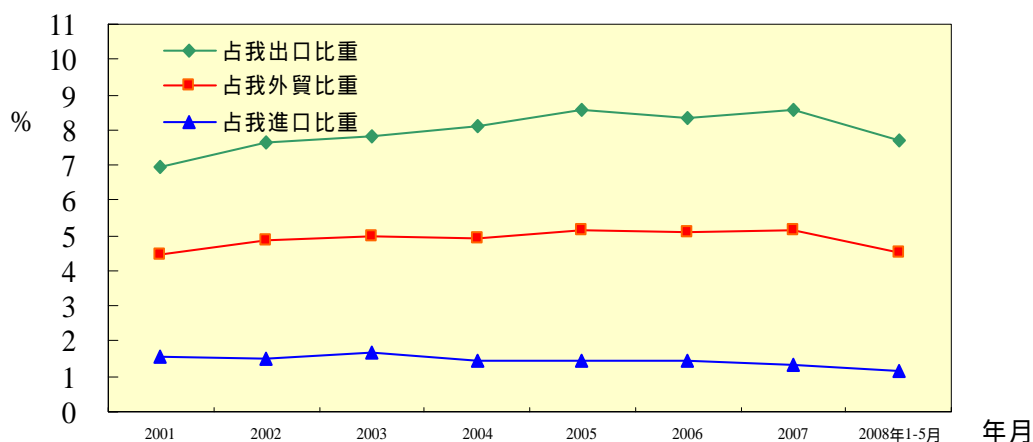
2.根據上述對兩岸貿易的估計，我國對中國大陸貿易占我外貿之比重近年呈增加之趨勢。2008年1-5月我國對中國大陸貿易占我外貿比重21.69%，與上年年底21.95%相較，減少0.26個百分點；其中，出口占我總出口比重30.11%，與上年年底持平，進口占我總進口比重12.75%，與上年年底12.77%相較，減少0.02個百分點。（如果加計香港部份，2008年1-5月我對中國大陸及香港貿易佔我外貿總額比重為27.44%，出口佔我總出口比重為40.64%，進口占我總進口比重13.42%）。



3. 據香港海關統計，2008年1-5月份兩岸經香港轉口貿易總額96.77億美元，較上年同期增加8.5%。其中我國轉口輸出中國大陸金額84.86億美元，較上年同期增加9.6%；轉口輸入金額11.90億美元，較上年同期增加1.3%。

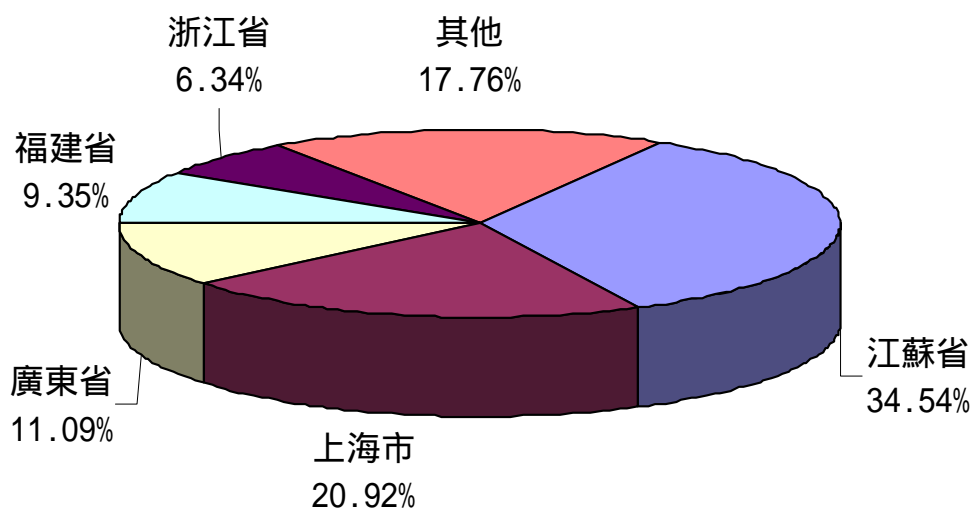


4. 據香港海關統計，2008年1-5月我國經香港轉口中國大陸貿易占我外貿比重4.52%，與上年底5.18%相較，減少0.66個百分點。其中，轉出口占我總出口比重7.70%，與上年底8.6%相較，減少0.9個百分點；轉進口占我總進口比重1.15%，較上年底1.33%，減少0.18個百分點。



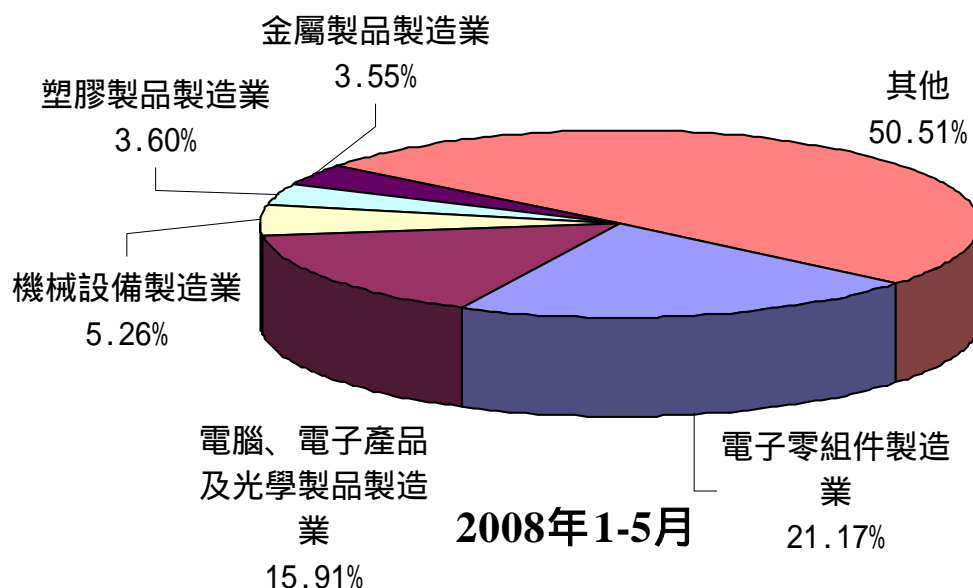
二、臺商赴中國大陸投資概況

據經濟部投資審議委員會統計，2008年1-5月臺商對中國大陸經核准投資件數共計312件，較上年同期減少25.71%，總核准金額為41.04億美元，較上年同期增加32.11%，臺商投資主要集中在江蘇省、上海市、廣東省、福建省、浙江省等地區，投資金額依序為14.18億美元（占總金額34.54%）、8.59億美元（占總金額20.92%）、4.55億美元（占總金額11.09%）、3.84億美元（占總金額9.35%）、2.60億美元（占總金額6.34%）。



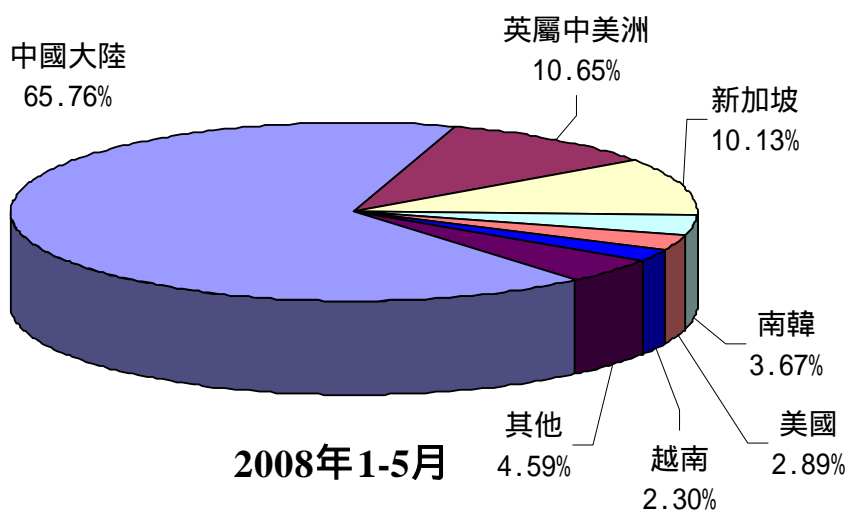
2008年1-5月

至於臺商投資行業2008年1-5月主要分佈於電子零組件製造業、電腦、電子產品及光學製品製造業、機械設備製造業、塑膠製品製造業、金屬製品製造業，投資金額依序為8.69億美元（占總金額21.17%）、6.53億美元（占總金額15.91%）、2.16億美元（占總金額5.26%）、1.48億美元（占總金額3.60%）、1.46億美元（占總金額3.55%）。



2008年1-5月

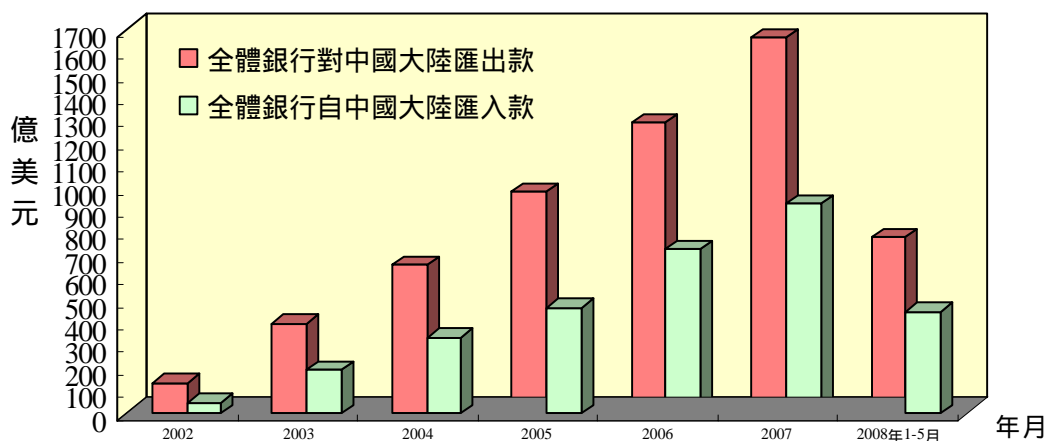
2. 據經濟部投資審議委員會統計，2008年1-5月我國核准對外投資（含對中國大陸投資）件數共計463件，金額為62.41億美元，其中核准赴中國大陸投資金額為41.04億美元，占我核准對外投資總額65.76%，位居第一位。累計自1991年至2008年5月底止，臺商對中國大陸投資總核准件數36,850件，總核准金額達689.73億美元，占我核准對外投資總額的55.92%，位居第一位。



三、兩岸匯款概況

我國全體銀行對中國大陸匯出匯入款持續高速成長。2008年1-5月全體銀行對中國大陸匯出款為781.69億美元，跟上年同期相較增加28.81%。

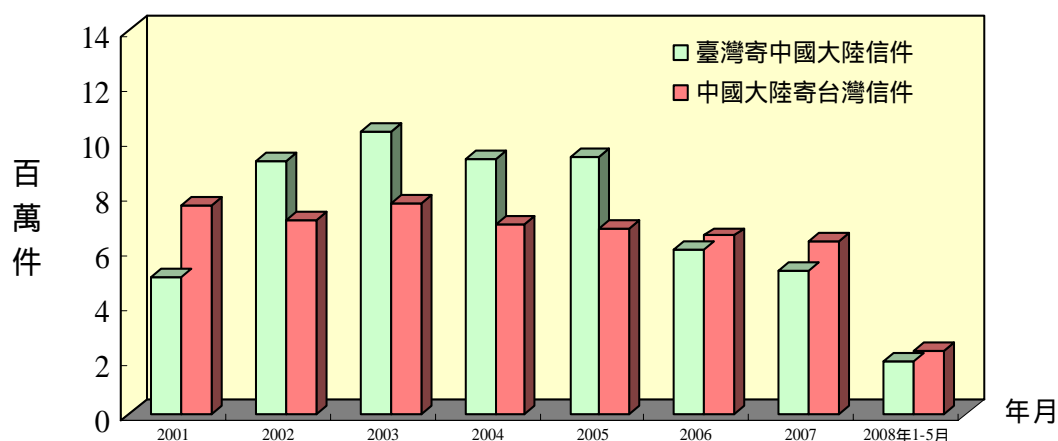
2008年1-5月全體銀行自中國大陸匯入款為452.68億美元，跟上年同期相較增加39.67%。



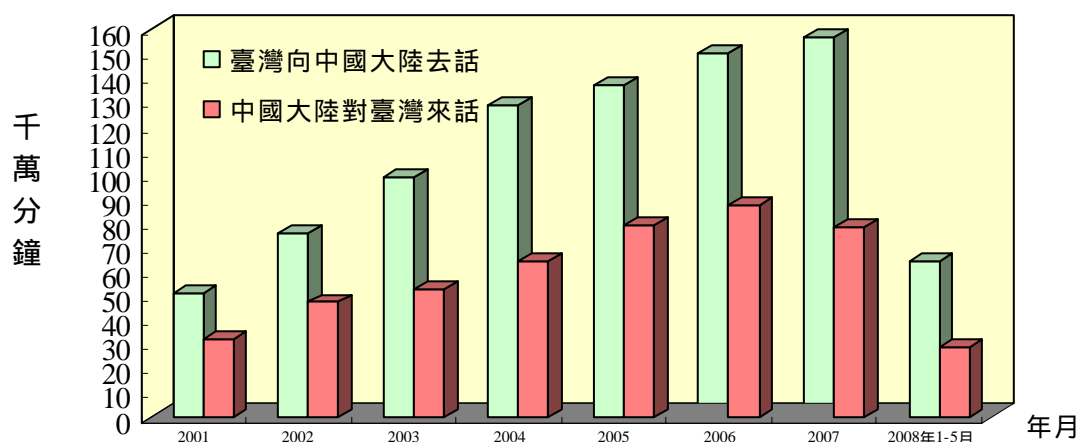
四、郵電往返概況

1. 2008年1-5月從我國寄往中國大陸信件共計196.66萬件，與上年同期相較減少10.28%。

同期自中國大陸寄至我國信件共計234.53萬件，與上年同期相較則減少16.09%。



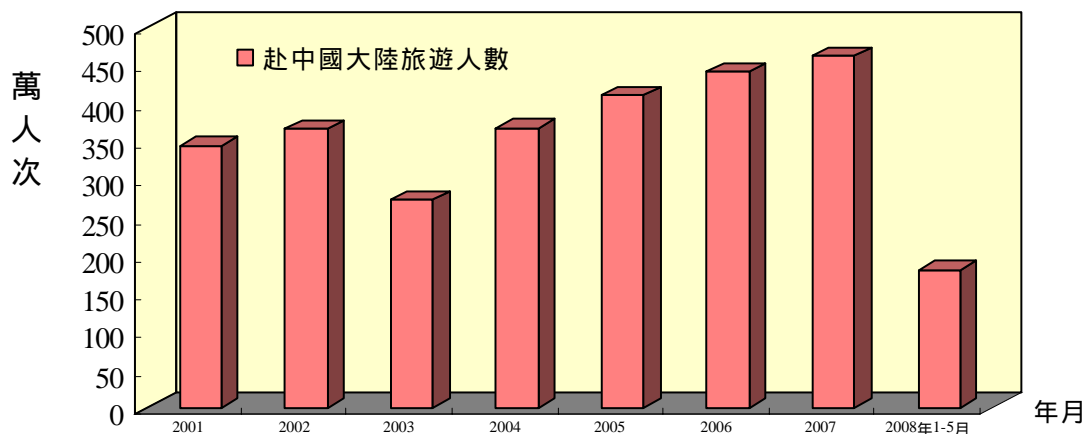
2. 我國對中國大陸通話時間持續多於中國大陸對我國的通話時間。2008年1-5月我國對中國大陸通話次數為14,922.83萬通，通話時間為64,185.24萬分鐘，較上年同期增加1.0%，平均每通通話時間為4.3分鐘。2008年1-5月中大陸對我國通話次數為7,902.12萬通，通話時間為28,382.78萬分鐘，較上年同期減少10.7%，平均每通通話時間約3.6分鐘。



五、我國民眾赴中國大陸旅遊人數

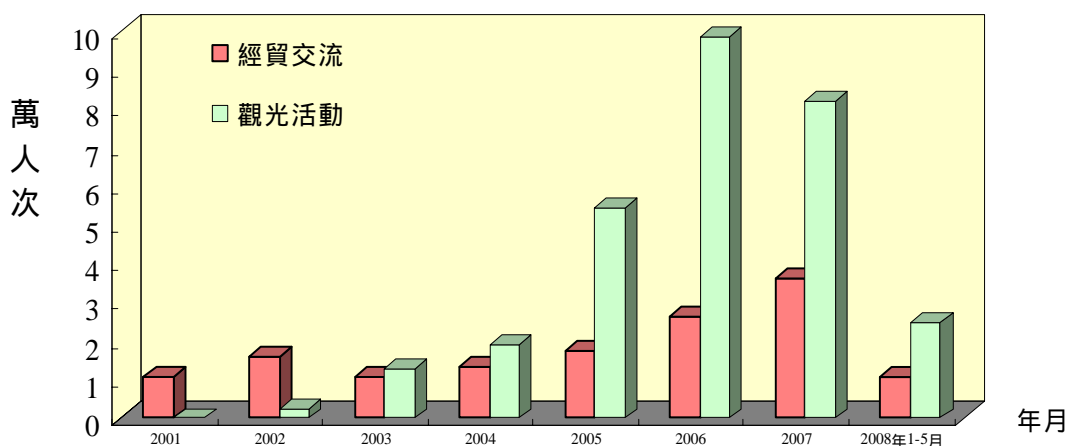
據中國旅遊年鑑及中國統計月報估計，2008年1-5月我國民眾赴中國大陸旅遊人數約達181.37萬人次，較上年同期減少4.03%。

累計自1987年至2008年5月底止，我國民眾赴中國大陸旅遊人數共計4,885.21萬人次。



六、中國大陸人民來臺人數

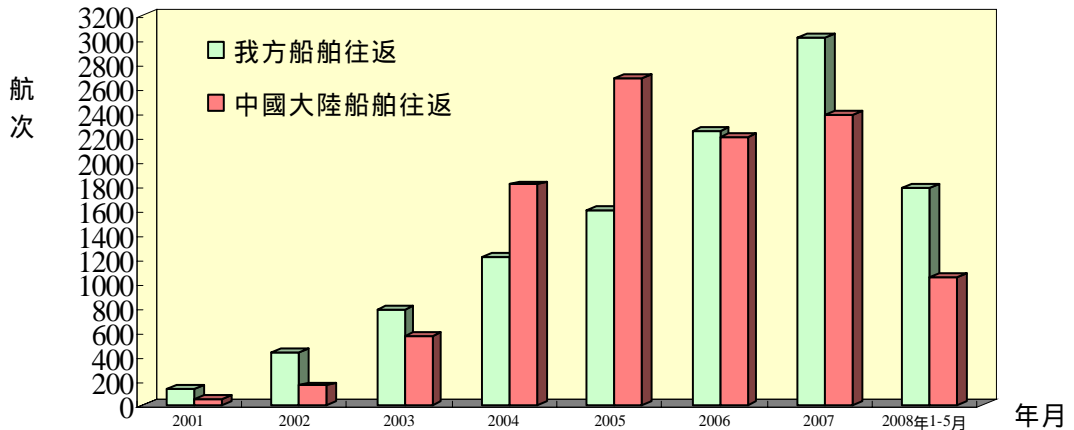
自2003年起中國大陸人民來台觀光人數開始超過經貿活動人數。據我國內政部入出國及移民署統計，2008年1-5月中國大陸人民來臺總人數為9.19萬人次，較上年同期減少41.04%。其中經貿交流為10,770人次，較上年同期減少27.68%，觀光活動為2.46萬人次，較上年同期減少21.4%。累計自1987年至2008年5月底止，中國大陸人民來臺總人數共計195.52萬人次。



七、金馬「小三通」航運、人員往來統計

1. 金馬「小三通」航運往來統計

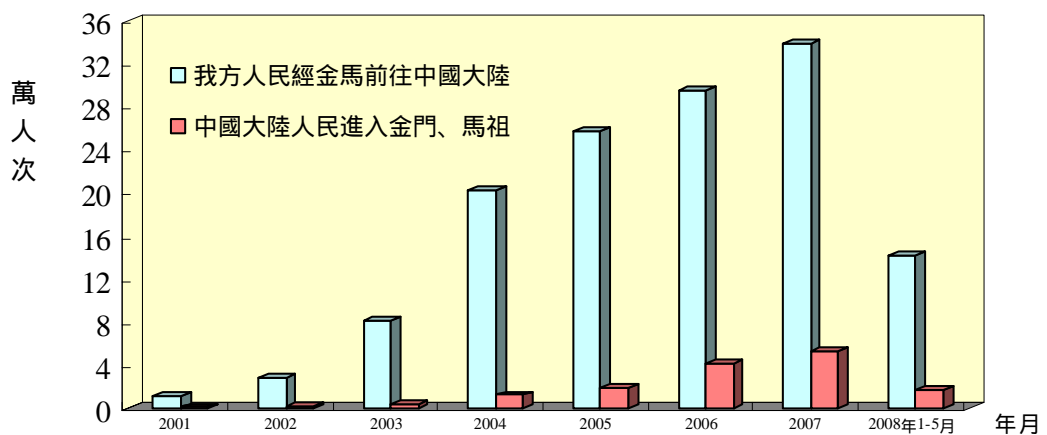
我國交通部統計，2008年1-5月我方船舶往返航次為1,786次，較上年同期增加49.58%。中國大陸船舶為1,054航次，較上年同期增加8.21%。累計自2001年至2008年5月底止，兩岸船舶往返航次共計2.21萬航次。



2. 金馬「小三通」人員往來統計

據我國內政部入出國及移民署統計，2008年1-5月我方人民經金馬前往中國大陸人次為14.18萬人，較上年同期減少1.98%。中國大陸人民進入金門、馬祖為1.64萬人次，較上年同期減少29.33%。

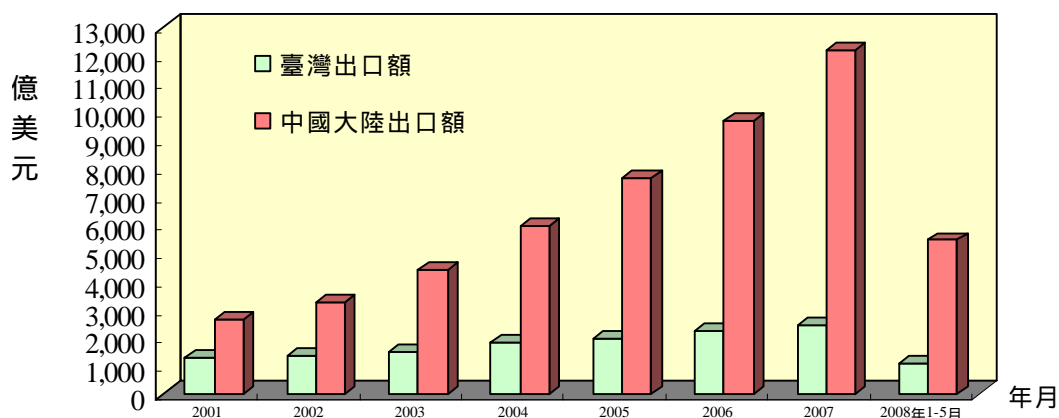
累計自2001年至2008年5月底止，兩岸金馬「小三通」人員往來統計人次共計150.62萬人。



貳、兩岸重要經濟指標

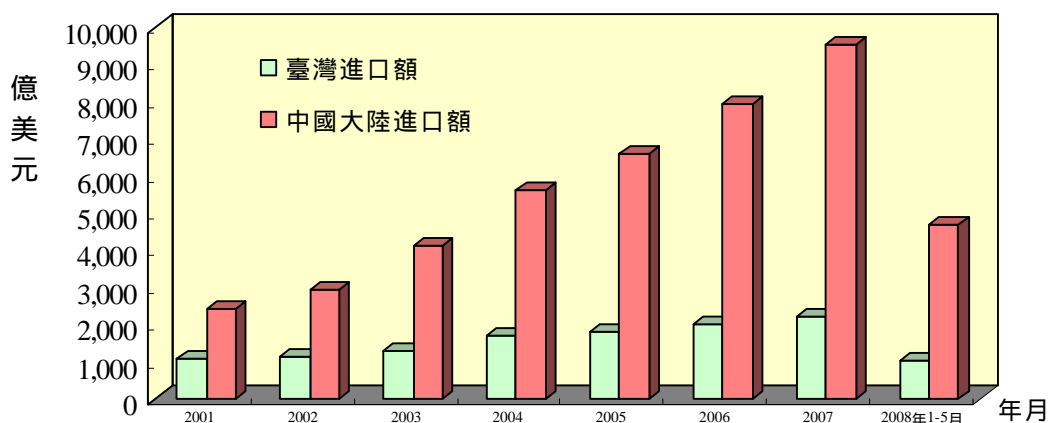
一、兩岸對外貿易狀況

1. 據我國海關統計，2008年1-5月我國出口額1,101.9億美元，較上年同期成長17.4%。據中國大陸海關統計，2008年1-5月中國大陸出口金額為5,450.7億美元，較上年同期成長22.8%。



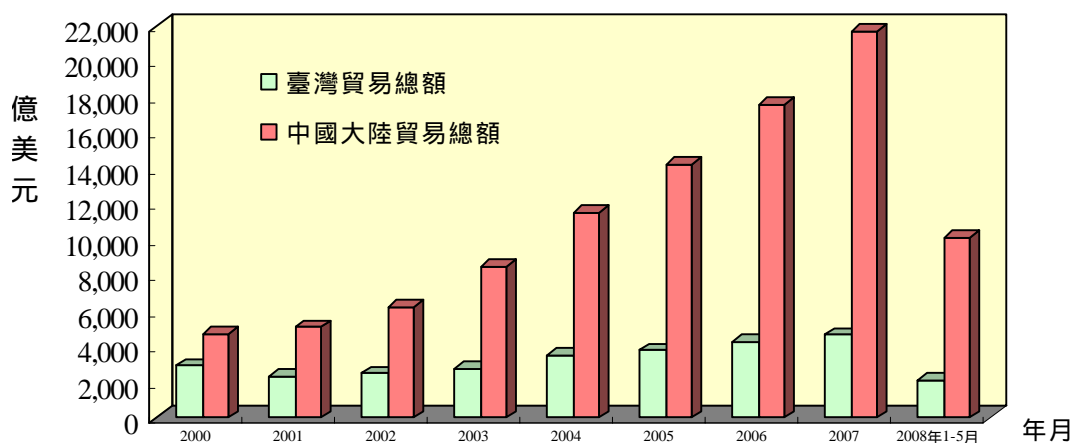
2. 據我國海關統計，2008年1-5月我國進口金額為1,036.7億美元，較上年同期增加22.4%。

2008年1-5月中國大陸進口總值4,673.7億美元，較上年同期增加30.5%。



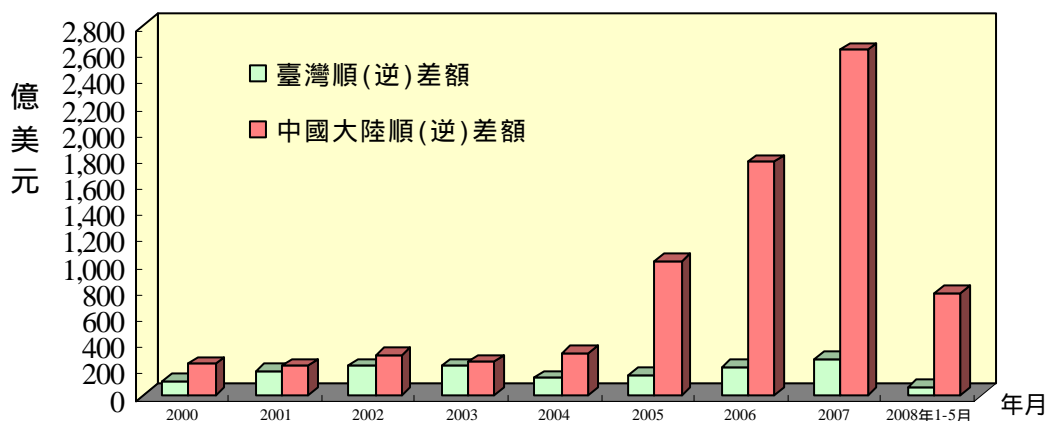
3. 據我國海關統計，我國 2008 年 1-5 月貿易總額為 2,138.6 億美元，較上年同期增加 19.8%。

據中國大陸海關統計，中國大陸 2008 年 1-5 月貿易總額為 10,124.4 億美元，較上年同期增加 26.2%。



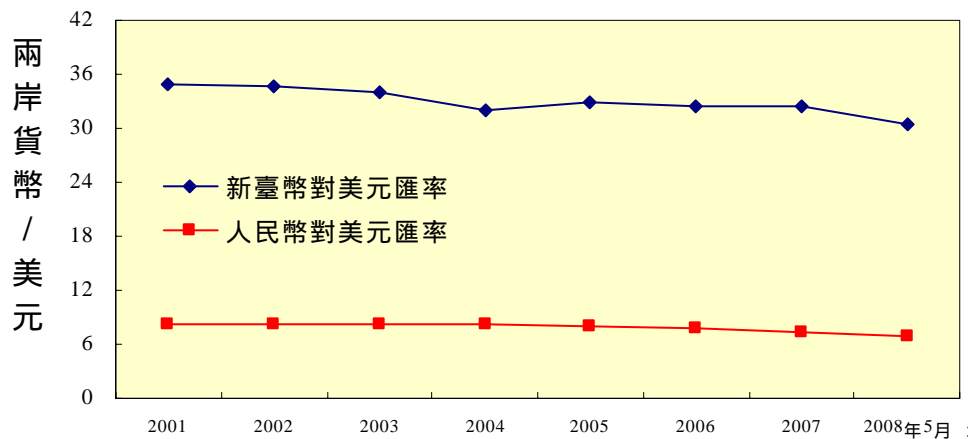
4. 據我國海關統計，我國 2008 年 1-5 月貿易順差 65.2 億美元。

據中國大陸海關統計，中國大陸 2008 年 1-5 月貿易順差 777.0 億美元。

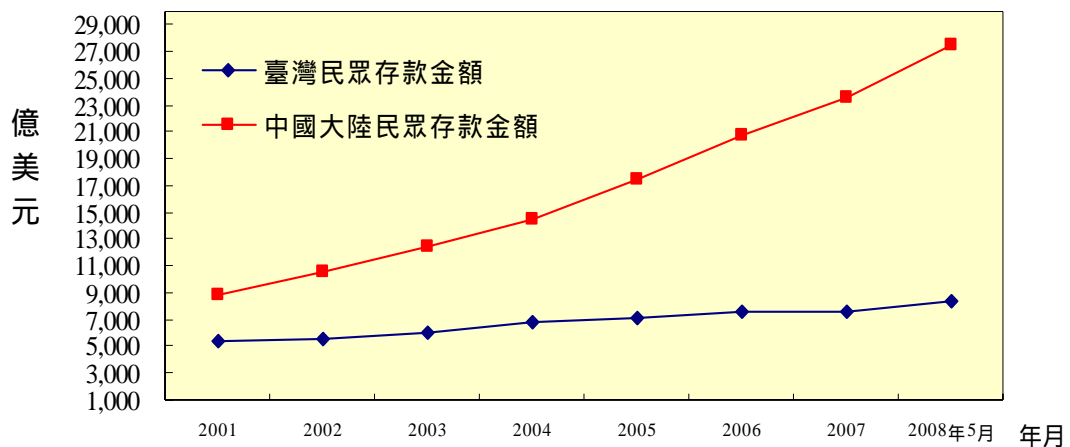


二、金融

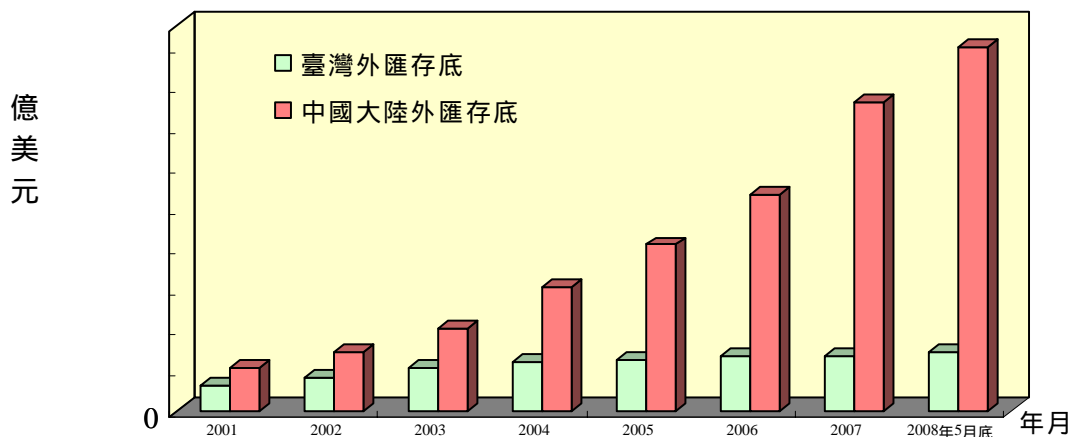
1. 新台幣兌美元 2008 年 5 月底報收 1 美元兌新台幣 30.413 元，較上月底升值 0.12%。中國大陸方面，2005 年 7 月 21 日中國大陸當局宣佈不再盯住美元，改以市場供求為基礎，實施有管理的浮動匯率制，之後人民幣兌美元匯價即呈現逐漸升值的態勢，至 2008 年 5 月底 1 美元兌人民幣報收 6.9472 元，較上月底升值 0.76%，累計自匯改以來人民幣對美元升值 16.1%。經美元折算後，1 元新台幣換算 0.23 元人民幣，1 元人民幣則換算為 4.38 元新台幣。



2. 近年來我國與中國大陸民眾存款餘額均呈現逐年增長的態勢。2008 年 5 月我國民眾存款餘額 8,382.73 億美元；中國大陸民眾存款餘額達 27,448.72 億美元。



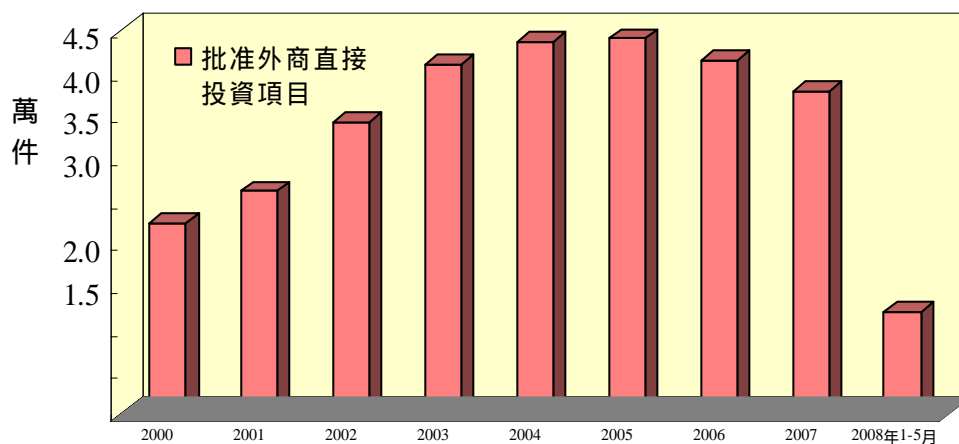
3. 2008年5月底我國外匯存底為 2,900.70 億美元，排名居全球第五。
 2008年5月底中國大陸外匯存底為 17,969.61 億美元，排名居全球第一位。



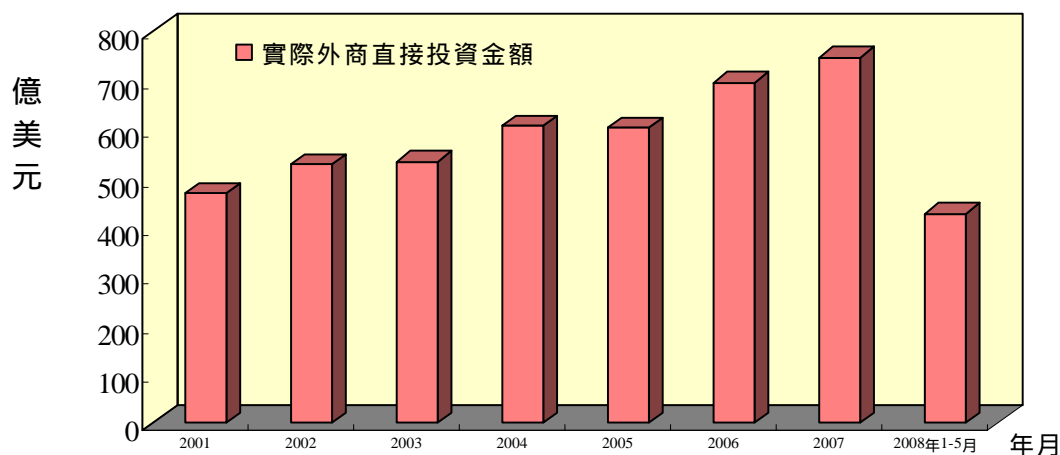
參、中國大陸經濟概況

一、中國大陸利用外資概況

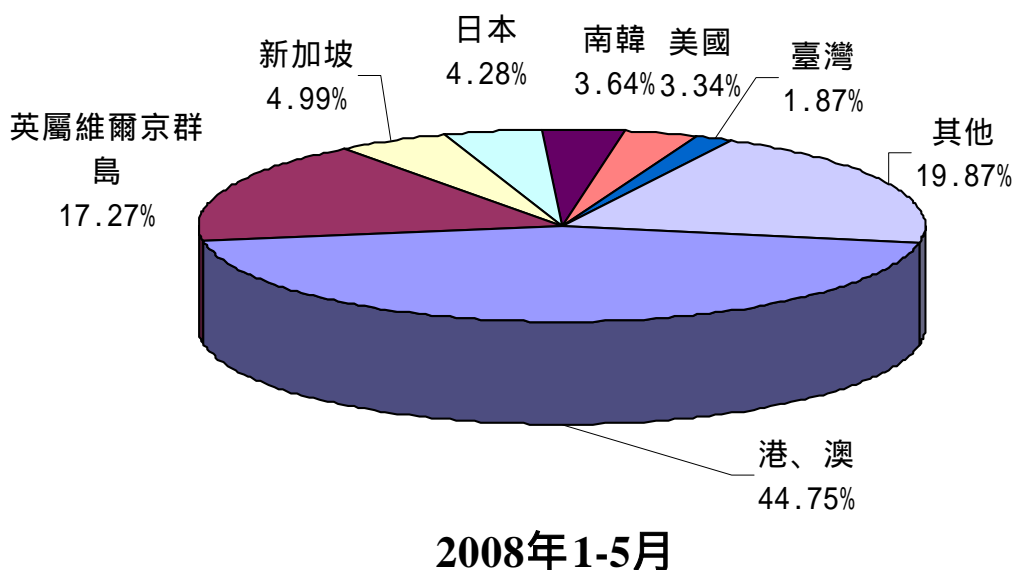
- 據中國大陸「商務部」統計，至於 2008 年 1-5 月中國大陸批准外商直接投資項目共 11,915 件，較上年同期減少 20.95%。自 1979 年中國大陸採取開放政策至 2008 年 5 月底止，累計批准外商投資項目為 64.42 萬件。



2. 2008年1-5月中國大陸外商直接投資實際金額為427.78億美元，較上年同期增加54.97%。自1979年至2008年5月底止，實際投資金額累計達8,094.43億美元。



3. 2008年1-5月中國大陸外商直接投資實際金額排名方面，依序為港、澳地區191.42億美元（占實際總額的44.75%）、英屬維爾京群島73.88億美元（占實際總額的17.27%）、新加坡21.33億美元（占實際總額的4.99%）、日本18.33億美元（占實際總額的4.28%）、南韓15.56億美元（占實際總額的3.64%）、美國14.27億美元（占實際總額的3.34%）以及台灣8.0億美元（占實際總額的1.87%）等。

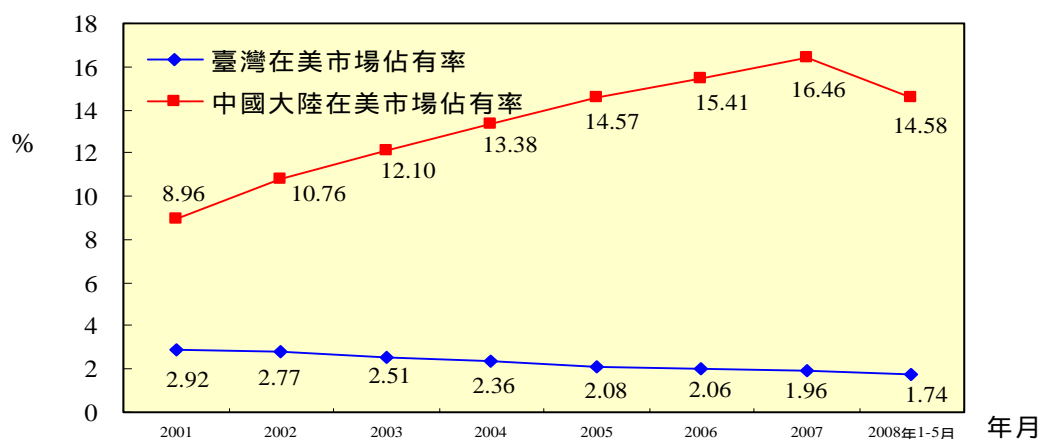


肆、兩岸在國際經濟活動之比較

一、在美市場占有率之比較

隨著臺商在中國大陸設廠生產增多，我國製品在美國市場佔有率呈現逐年減少的趨勢。2008年1-5月美國自我國進口占進口總額1.74%，較上年底的1.96%，減少0.22個百分點。

2008年1-5月美國自中國大陸進口額占其進口總額之14.58%，較上年底的16.46%，減少1.88個百分點。



二、在日市場佔有率概況

在台商陸續將生產據點轉往中國大陸的情況下，我國製品在日本市場佔有率呈現逐漸減少趨勢，2008年1-5月日本自我國進口占其進口總額2.96%，與上年底的3.19%相比，減少0.23個百分點。

同期，中國大陸製品的市佔率亦呈現下降的態勢。2008年1-5月日本自中國大陸進口額占其進口總額之18.72%，較上年底的20.55%，減少1.83個百分點。

