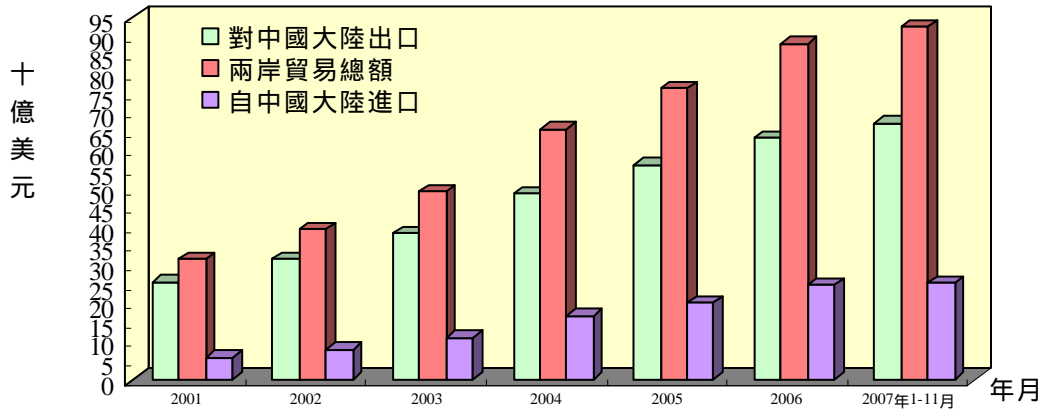


統計提要

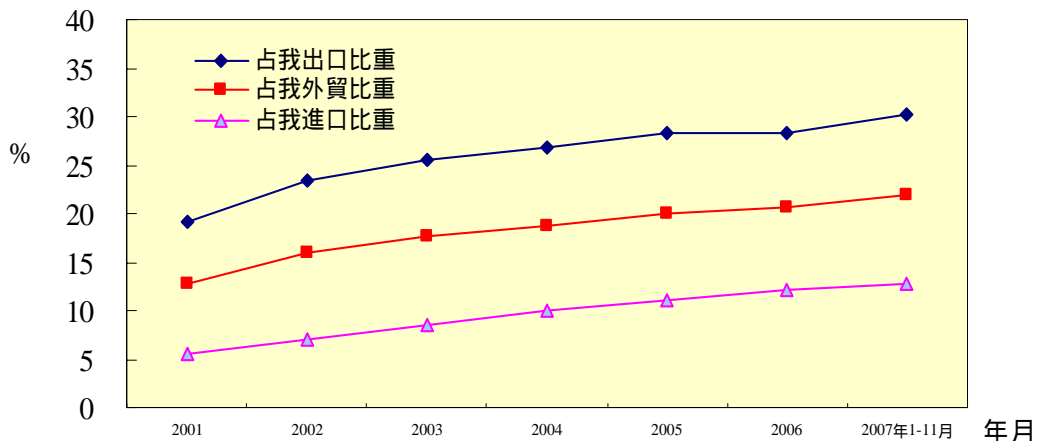
壹、兩岸經濟交流重要指標

一、兩岸貿易概況

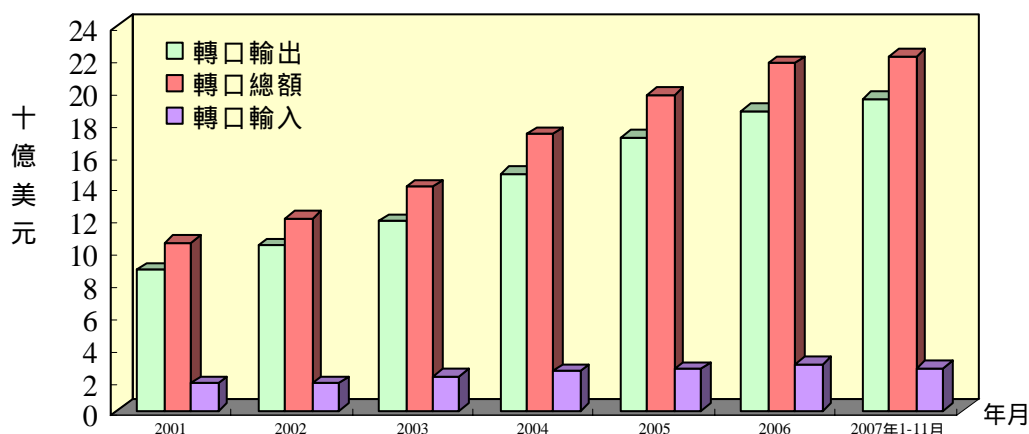
1.經參考我國及香港海關統計，為精確掌握兩岸貿易數據，已建立我國對中國大陸出口估算公式（參見表6）。根據此公式計算，2007年1-11月兩岸貿易總額估計為926.8億美元，較上年同期成長15.3%，其中我對中國大陸輸出估計為672.86億美元，較上年同期成長16.5%，輸入為253.94億美元，較上年同期增加12.1%。（如果對香港貿易部份全數加計，2007年1-11月我對中國大陸及香港貿易總額達1,178.96億美元，出口908.22億美元，進口為270.75億美元）。



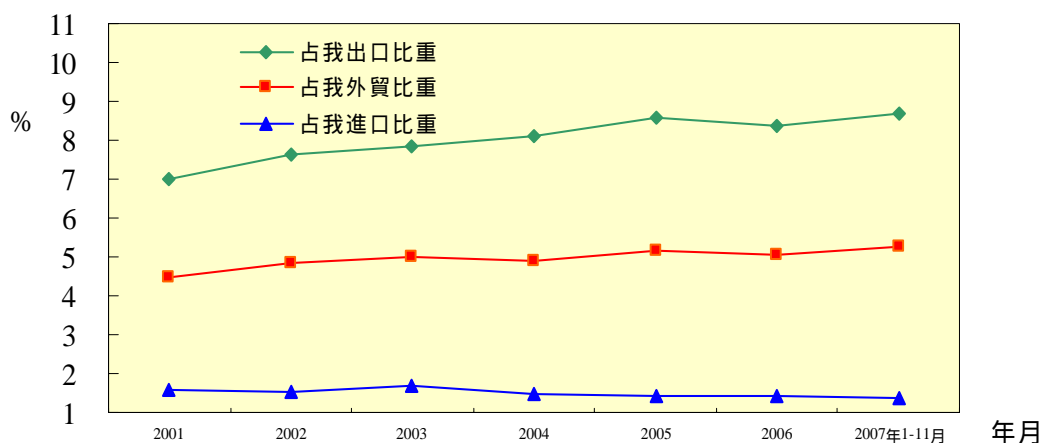
2.根據上述對兩岸貿易的估計，我國對中國大陸貿易占我外貿之比重近年呈增加之趨勢。2007年1-11月我國對中國大陸貿易占我外貿比重22.0%，與上年年底20.65%相較，增加1.35個百分點；其中，出口占我總出口比重30.14%，與上年年底28.27%相較，增加1.87個百分點，進口占我總進口比重12.82%，與上年年底12.23%相較，增加0.59個百分點。（如果加計香港部份，2007年1-11月我對中國大陸及香港貿易佔我外貿總額比重為27.98%，出口佔我總出口比重為40.68%，進口占我總進口比重13.67%）。



3. 據香港海關統計，2007年1-11月份兩岸經香港轉口貿易總額 221.13 億美元，較上年同期增加 11.7%。其中我國轉口輸出中國大陸金額 194.36 億美元，較上年同期增加 13.3%；轉口輸入金額 26.76 億美元，較上年同期增加 1.2%。

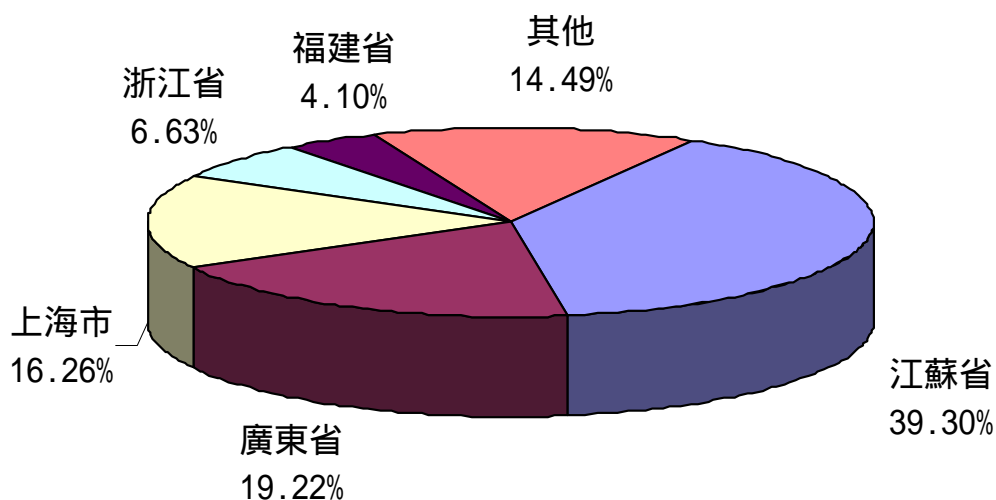


4. 據香港海關統計，2007年1-11月我國經香港轉口中國大陸貿易占我外貿比重 5.25%，與去年底 5.07% 相較，增加 0.18 個百分點。其中，轉出口占我總出口比重 8.71%，與去年底 8.35% 相較，增加 0.36 個百分點；轉進口占我總進口比重 1.35%，較去年底 1.44%，減少 0.09 個百分點。



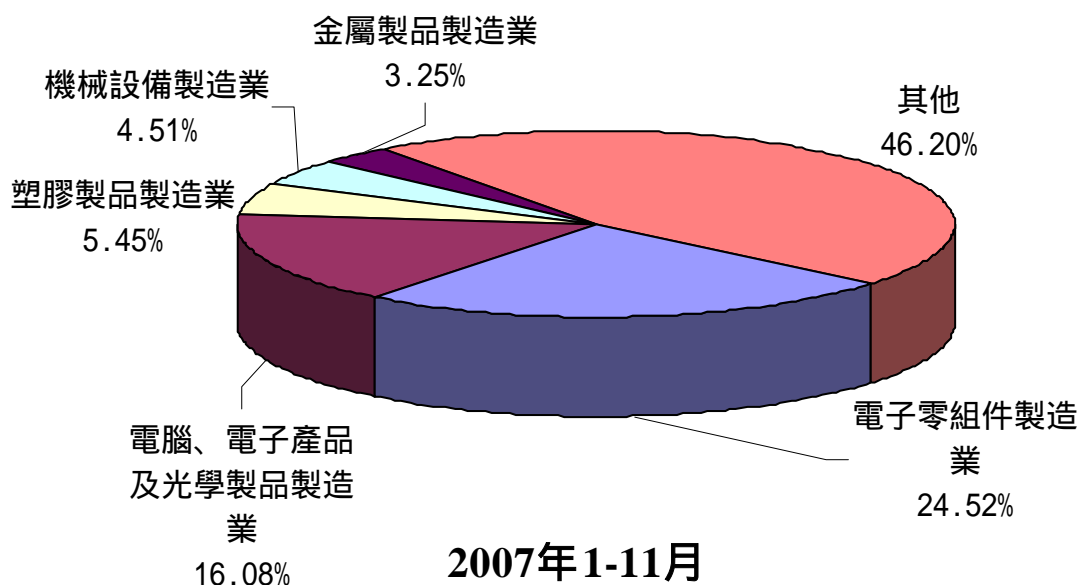
二、臺商赴中國大陸投資概況

1. 據經濟部投資審議委員會統計，2007年1-11月臺商對中國大陸經核准投資件數共計917件，較上年同期減少6.71%，總核准金額為84.49億美元，較上年同期增加31.99%，臺商投資主要集中在江蘇省、廣東省、上海市、浙江省、福建省等地區，投資金額依序為33.20億美元（占總金額39.30%）、16.24億美元（占總金額19.22%）、13.74億美元（占總金額16.26%）、5.60億美元（占總金額6.63%）、3.46億美元（占總金額4.10%）。



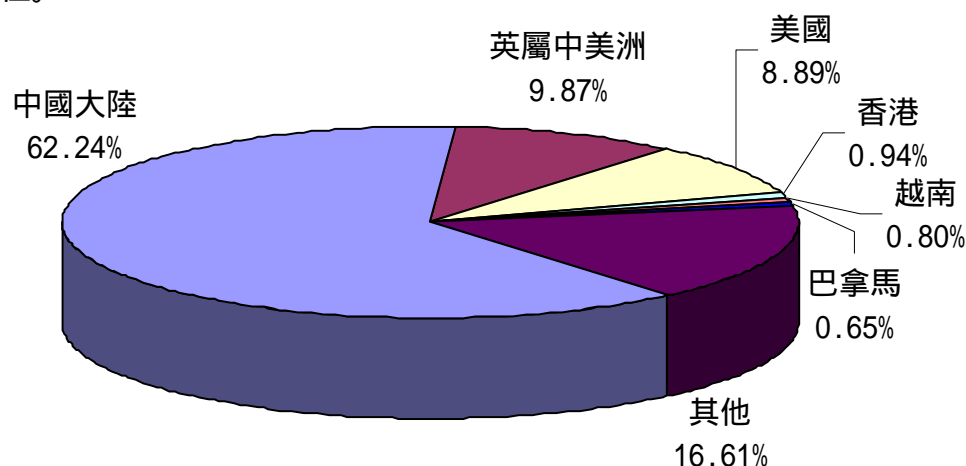
2007年1-11月

至於臺商投資行業 2007年1-11月主要分佈於電子零組件製造業、電腦、電子產品及光學製品製造業、塑膠製品製造業、機械設備製造業、金屬製品製造業，投資金額依序為20.71億美元（占總金額24.52%）、13.58億美元（占總金額16.08%）、4.60億美元（占總金額5.45%）、3.81億美元（占總金額4.51%）、2.75億美元（占總金額3.25%）。



2007年1-11月

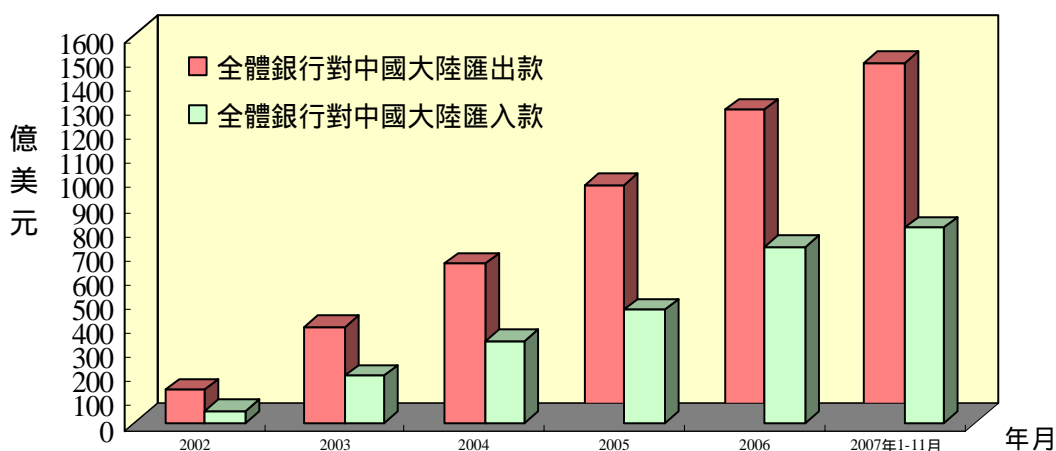
2. 據經濟部投資審議委員會統計，2007年1-11月我國核准對外投資（含對中國大陸投資）件數共計1,352件，金額為135.75億美元，其中核准赴中國大陸投資金額為84.49億美元，占我核准對外投資總額62.24%，位居第一位。累計自1991年至2007年11月底止，臺商對中國大陸投資總核准件數為36,459件，總核准金額達633.47億美元，占我核准對外投資總額的55.46%，位居第一位。



2007年1-11月

三、兩岸匯款概況

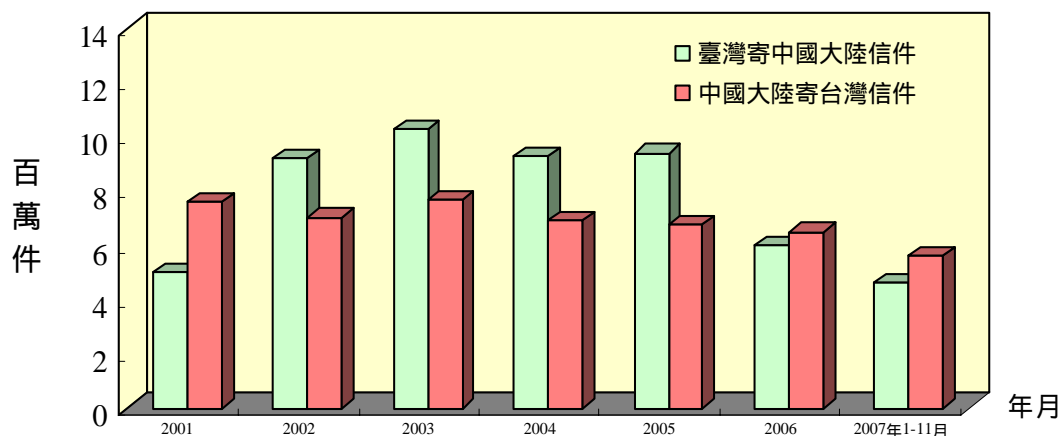
我國全體銀行對中國大陸匯出匯入款持續逐年加速成長。2007年1-11月全體銀行對中國大陸匯出款為1,484.48億美元，跟上年同期相較增加29.18%。2007年1-11月全體銀行自中國大陸匯入款為806.55億美元，跟上年同期相較增加25.18%。



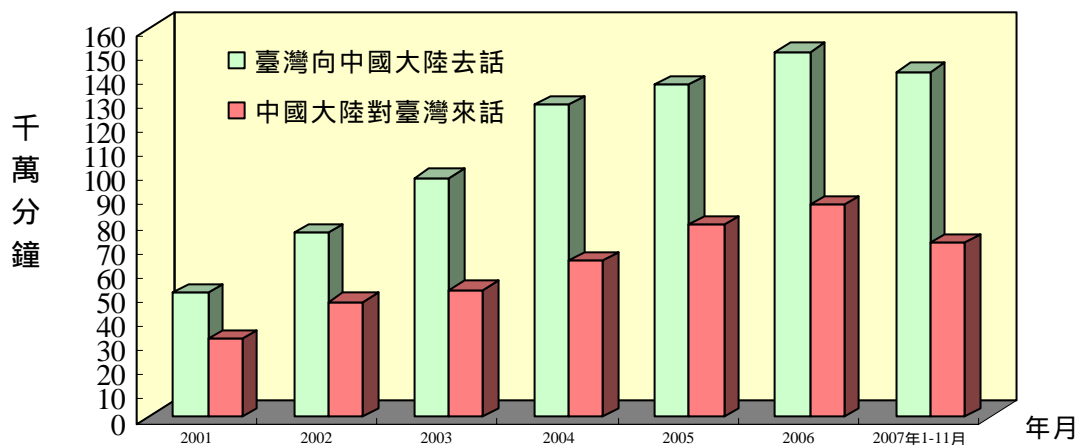
四、郵電往返概況

1. 2007年1-11月從我國寄往中國大陸信件共計463.53萬件，與上年同期相較減少11.96%。

同期自中國大陸寄至我國信件共計564.0萬件，與上年同期相較則減少2.74%。



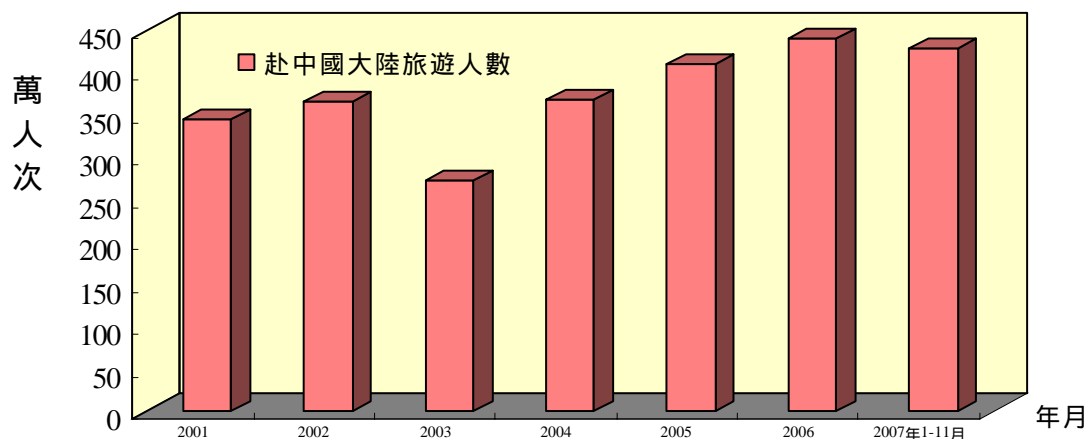
2. 我國對中國大陸通話時間持續多於中國大陸對我國的通話時間。2007年1-11月我國對中國大陸通話次數為32,086.18萬通，通話時間為142,493.52萬分鐘，較上年同期增加3.5%，平均每通通話時間為4.4分鐘。2007年1-11月中國大陸對我國通話次數為26,379.34萬通，通話時間為71,842.96萬分鐘，較上年同期減少11.3%，平均每通通話時間約2.7分鐘。



五、我國民眾赴中國大陸旅遊人數

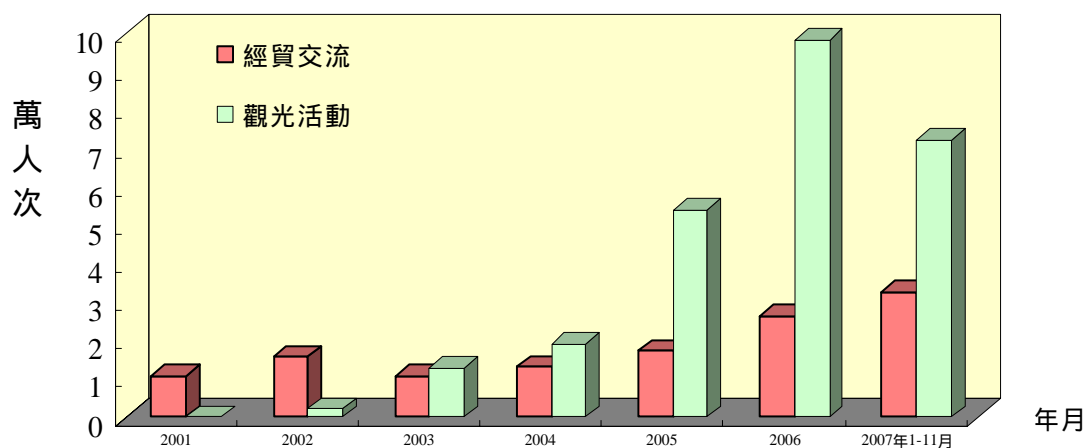
據中國旅遊年鑑及中國統計月報估計，2007年1-11月我國民眾赴中國大陸旅遊人數約達428.23萬人次，較上年同期增加4.83%。

累計自1987年至2007年11月底止，我國民眾赴中國大陸旅遊人數共計4,669.28萬人次。



六、中國大陸人民來臺人數

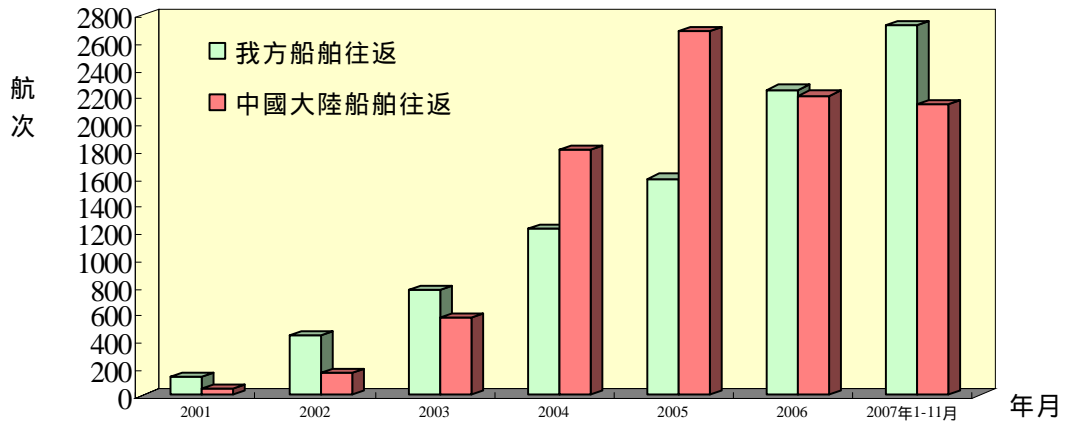
自2003年起中國大陸人民來台觀光人數開始超過經貿活動人數，並持續快速成長中。據我國內政部入出國及移民署統計，2007年1-11月中國大陸人民來臺總人數為29.66萬人次，較上年同期增加33.92%。其中經貿交流為3.28萬人次，較上年同期增加38.88%，觀光活動為7.25萬人次，較上年同期減少19.52%。累計自1987年至2007年11月底止，中國大陸人民來臺總人數共計183.97萬人次。



七、金馬「小三通」航運、人員往來統計

1. 金馬「小三通」航運往來統計

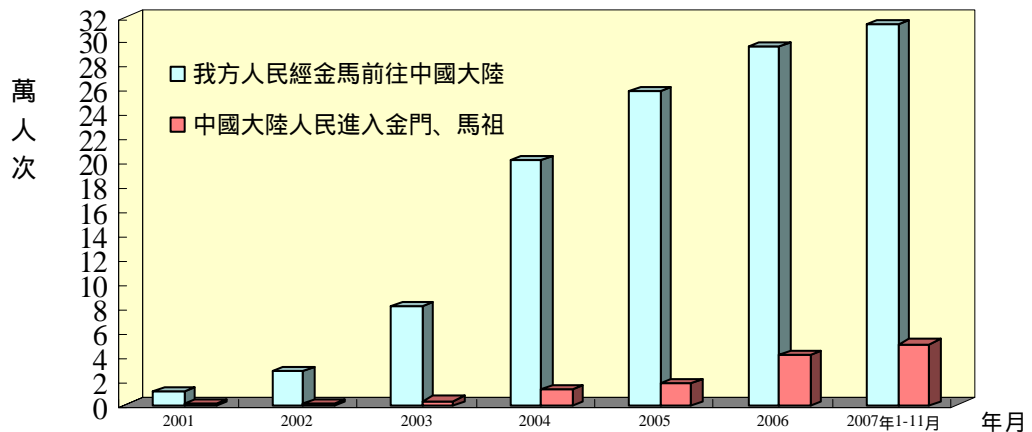
據我國交通部統計，2007年1-11月我方船舶往返航次為2,727次，較上年同期增加36.35%；中國大陸船舶為2,137航次，較上年同期增加5.69%。累計自2001年至2007年11月底止，兩岸船舶往返航次共計1.87萬航次。



2. 金馬「小三通」人員往來統計

據我國內政部入出國及移民署統計，2007年1-11月我方人民經金馬前往中國大陸人次為31.35萬人，較上年同期增加16.61%。中國大陸人民進入金門、馬祖為5.05萬人次，較上年同期增加35.33%。

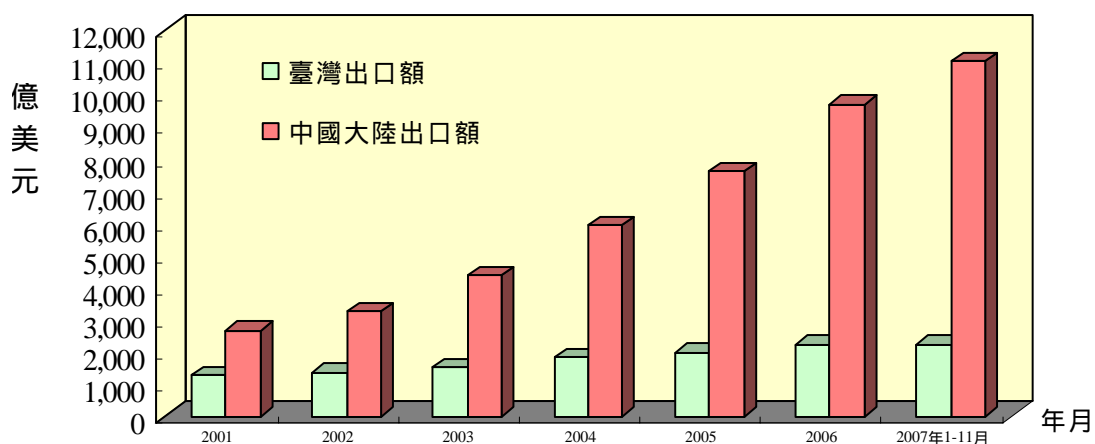
累計自2001年至2007年11月底止，兩岸金馬「小三通」人員往來統計人次共計131.85萬人。



貳、兩岸重要經濟指標

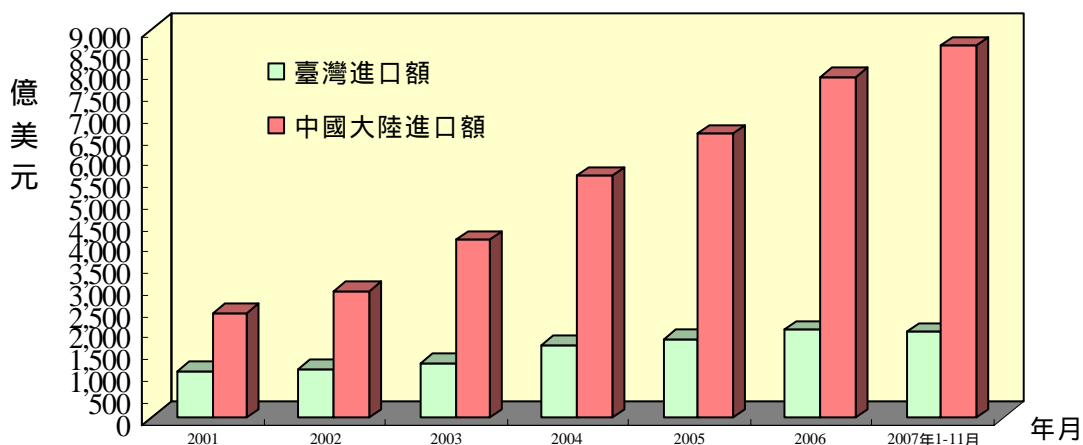
一、兩岸對外貿易狀況

1. 據我國海關統計，2007年1-11月我國出口額 2,232.4 億美元，較上年同期成長 9.2%。據中國大陸海關統計，2007年1-11月中國大陸出口金額為 11,036.0 億美元，較上年同期成長 26.1%。



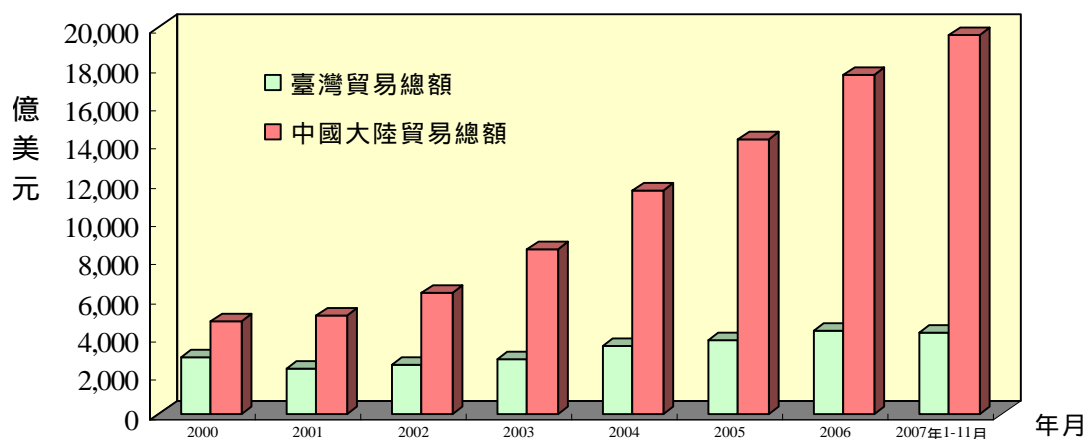
2. 據我國海關統計，2007年1-11月我國進口金額為 1,980.8 億美元，較上年同期增加 6.5%。

2007年1-11月中國大陸進口總值 8,640.9 億美元，較上年同期增加 20.3%。



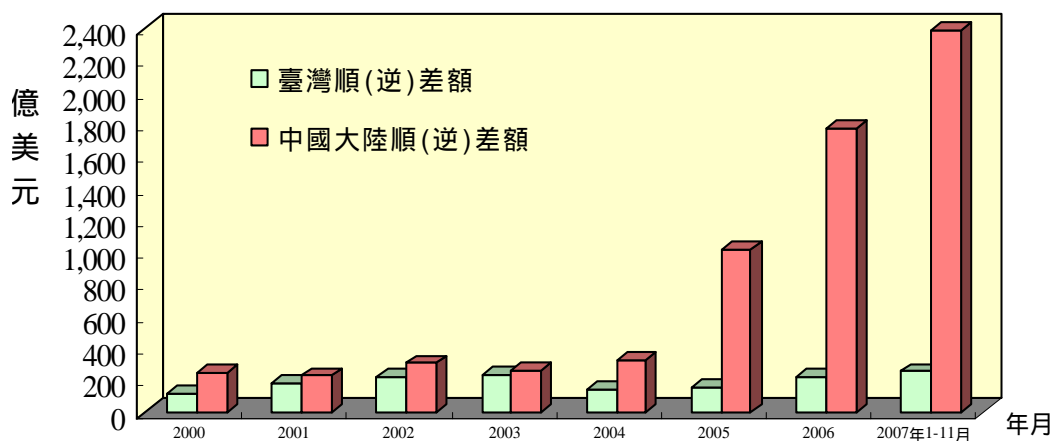
3. 據我國海關統計，我國 2007 年 1-11 月貿易總額為 4,213.2 億美元，較上年同期增加 7.9%。

據中國大陸海關統計，中國大陸 2007 年 1-11 月貿易總額為 19,676.9 億美元，較上年同期增加 23.5%。



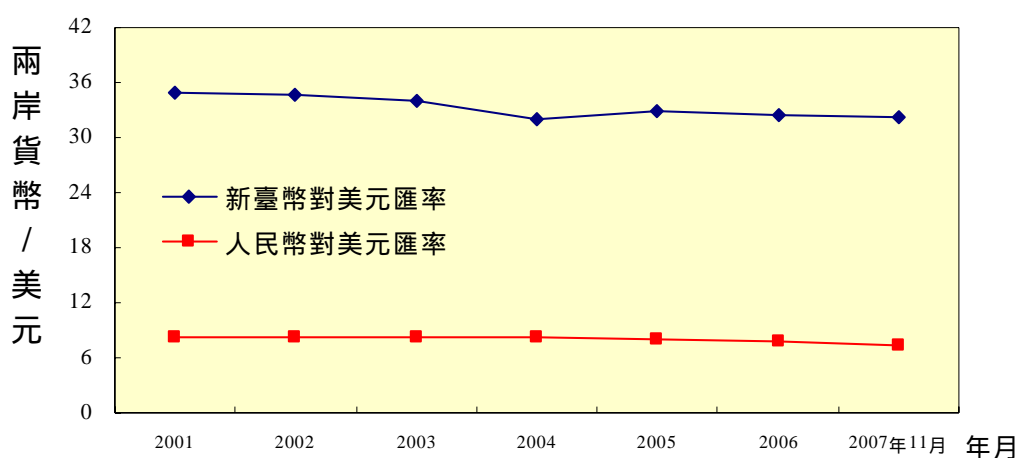
4. 據我國海關統計，我國 2007 年 1-11 月貿易順差 251.6 億美元。

據中國大陸海關統計，中國大陸 2007 年 1-11 月貿易順差 2,395.1 億美元。

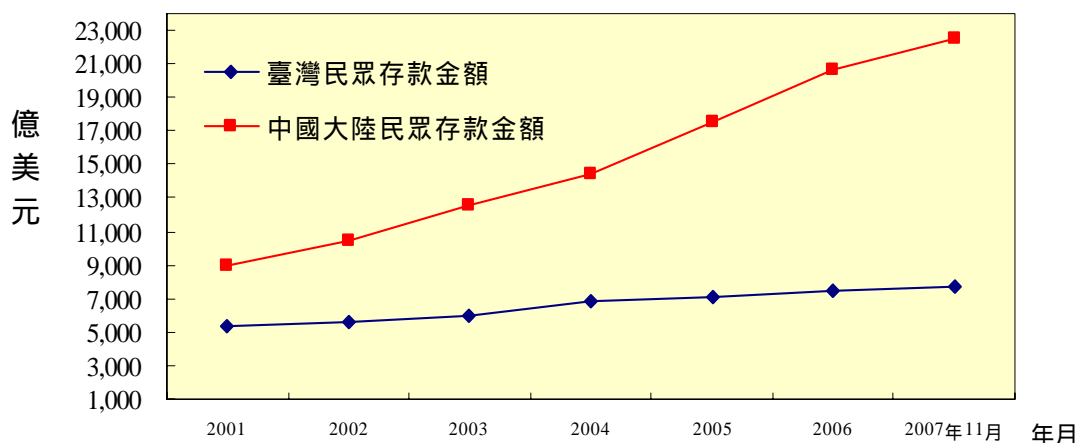


二、金融

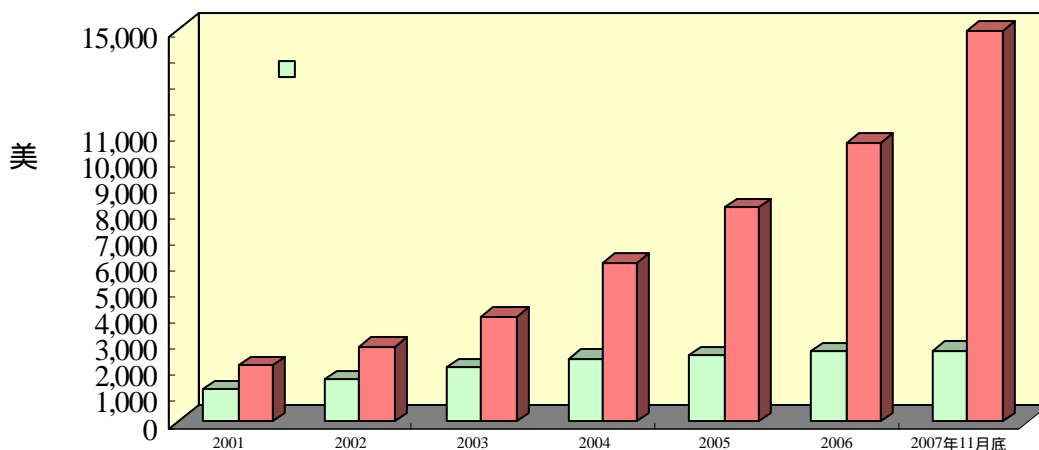
1. 新台幣兌美元 2007 年 11 月底報收 1 美元兌新台幣 32.268 元，較上月底升值 0.44%。中國大陸方面，中國大陸當局於 2005 年 7 月 21 日宣佈不再盯住美元，改以市場供求為基礎，實施有管理的浮動匯率制，並一舉將人民幣兌美元匯價調整升值 2.1% 至 8.11 元，2007 年 5 月 21 日起每日波動幅度在公佈美元交易中間價上下千分之五間浮動。之後人民幣兌美元匯價即呈現逐漸升值的態勢，至 2007 年 11 月底 1 美元兌人民幣報收 7.3997 元，較上月底升值 0.93%。經美元折算後，1 元新台幣換算 0.23 元人民幣，1 元人民幣則換算為 4.36 元新台幣。



2. 近年來我國與中國大陸民眾存款餘額均呈現增長的態勢。2007 年 11 月我國民眾存款餘額 7,676.15 億美元；中國大陸民眾存款餘額達 22,506.14 億美元。



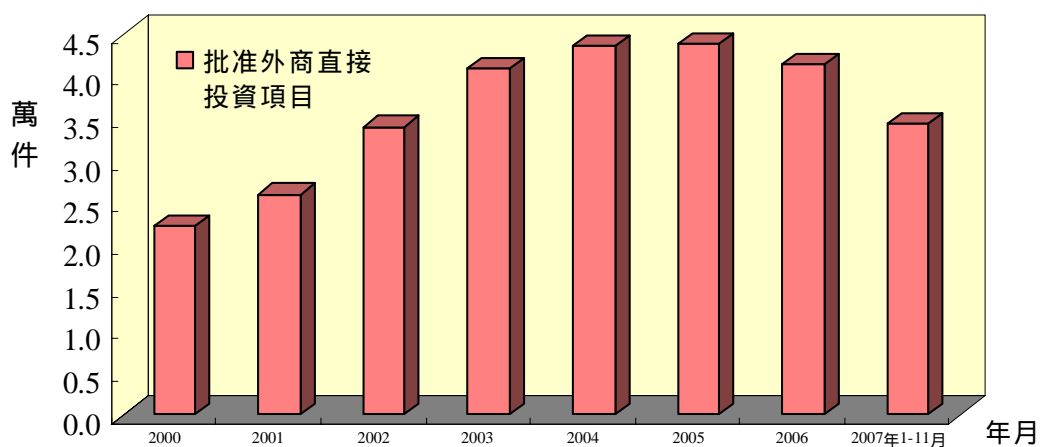
3. 2007 年 11 月底我國外匯存底為 2,700.90 億美元，排名居全球第四位。
2007 年 11 月底中國大陸外匯存底為 14,969.06 億美元，排名居全球第一位。



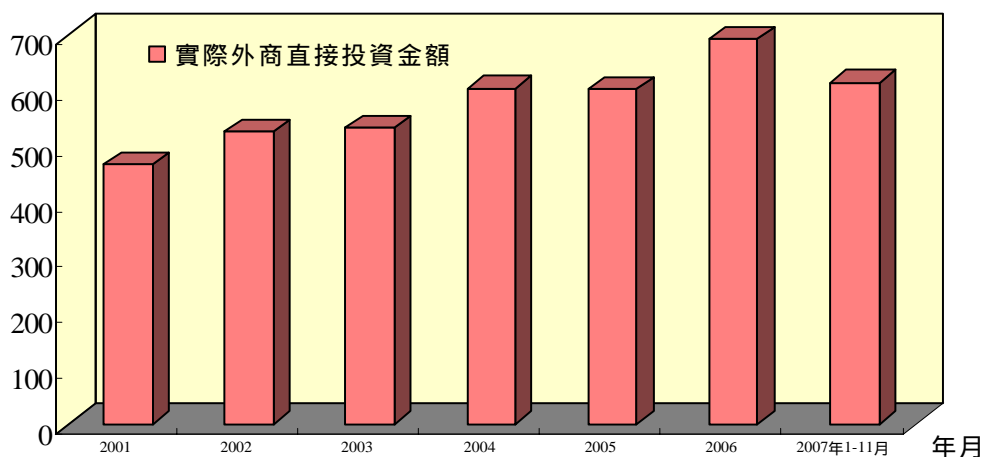
參、中國大陸經濟概況

一、中國大陸利用外資概況

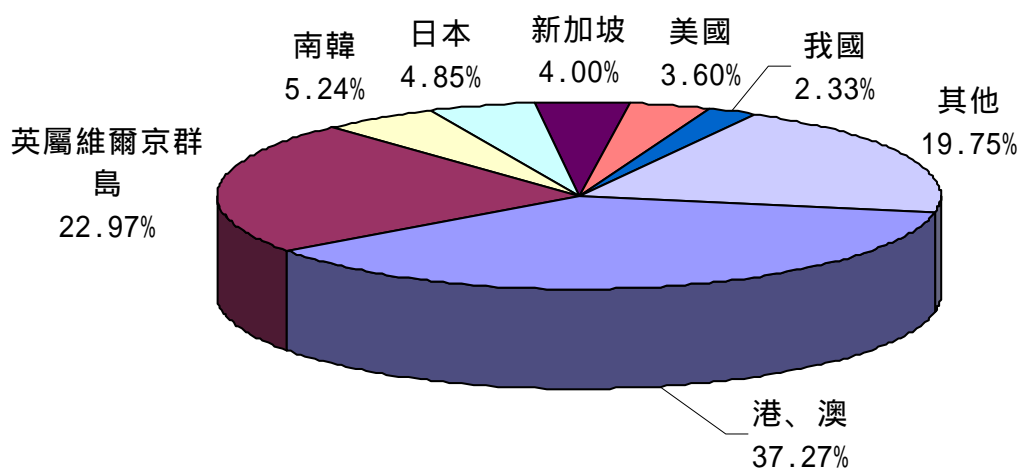
1. 據中國大陸「商務部」統計，2007 年 1-11 月中國大陸批准外商直接投資項目共 3.44 萬件，較上年同期減少 7.02%。自 1979 年中國大陸採取開放政策至 2007 年 11 月底止，累計批准外商投資項目為 62.88 萬件。



2. 2007年1-11月中國大陸外商直接投資實際金額為616.74億美元，較上年同期增加13.66%。自1979年至2007年11月底止，實際投資金額累計達7,535.71億美元。



3. 2007年1-11月中國大陸外商直接投資實際金額排名方面，依序為港、澳地區229.86億美元（占實際總額的37.27%）、英屬維爾京群島141.66億美元（占實際總額的22.97%）、南韓32.29億美元（占實際總額的5.24%）、日本29.90億美元（占實際總額的4.85%）、新加坡24.64億美元（占實際總額的4.00%）、美國22.21億美元（占實際總額的3.60%）以及我國14.34億美元（占實際總額的2.33%）等。



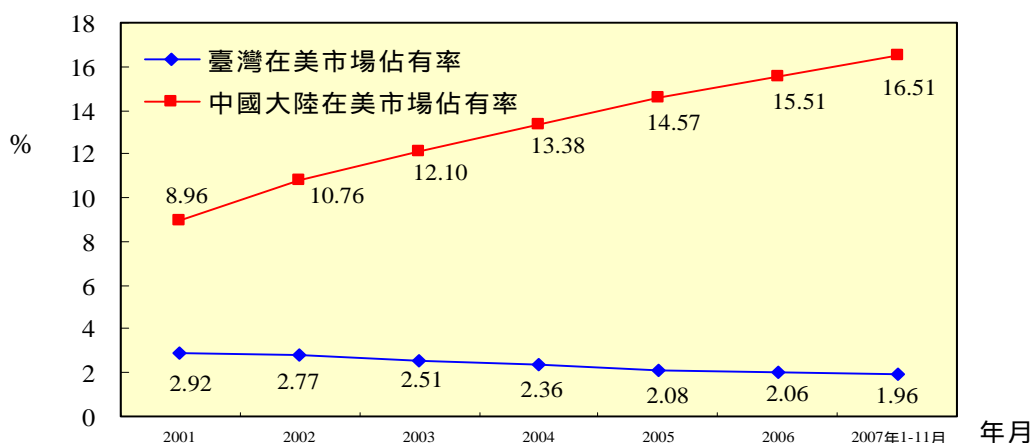
2007年1-11月

肆、兩岸在國際經濟活動之比較

一、在美市場占有率之比較

隨著臺商在中國大陸設廠生產增多，我國製品在美國市場佔有率呈現逐年減少的趨勢。2007年1-11月美國自我國進口占進口總額 1.96%，較上年底的 2.06%，減少 0.10 個百分點。

2007年1-11月美國自中國大陸進口額占其進口總額之 16.51%，較上年底的 15.51%，增加 1.0 個百分點。



二、在日市場佔有率概況

近年在台商、日商及其他外商陸續將生產據點轉往中國大陸的情況下，我國製品在日本市場佔有率呈現逐漸減少趨勢，2007年1-11月日本自我國進口占其進口總額 3.21%，與上年底的 3.52% 相比，減少 0.31 個百分點。

同期，中國大陸製品的市佔率亦呈現下降的態勢。但 2007年1-11月日本自中國大陸進口額占其進口總額之 20.68%，較上年底的 20.51%，增加 0.17 個百分點。

