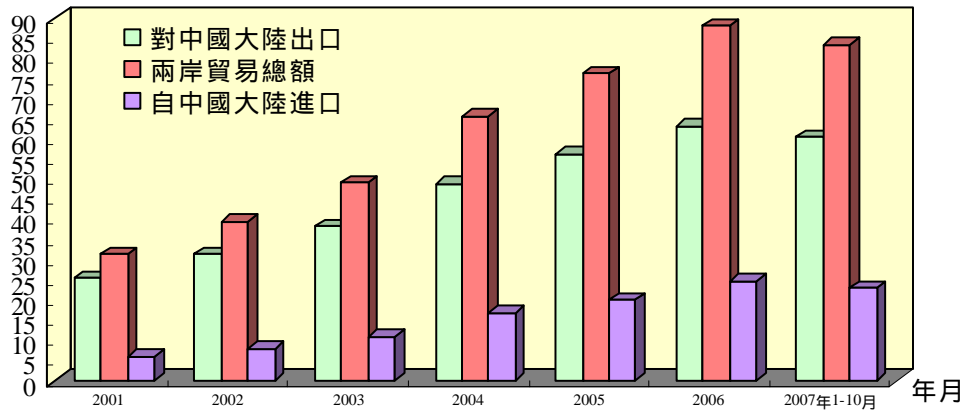


統計提要

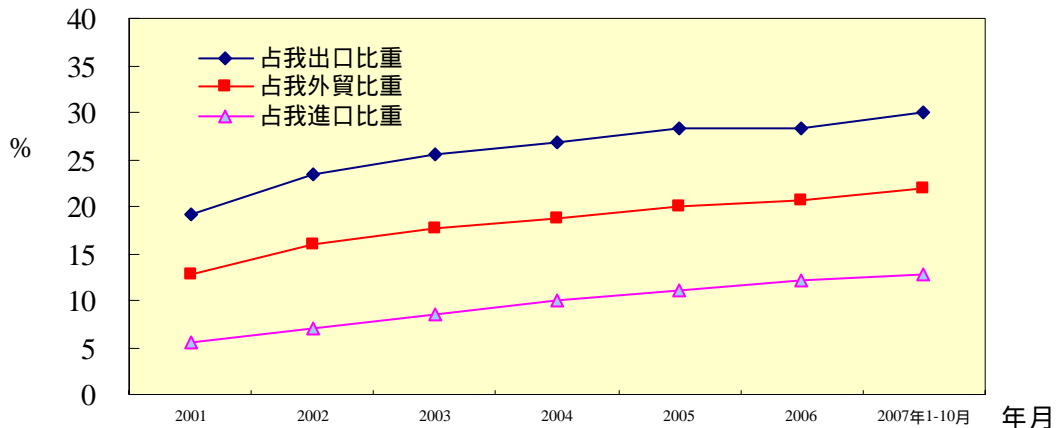
壹、兩岸經濟交流重要指標

一、兩岸貿易概況

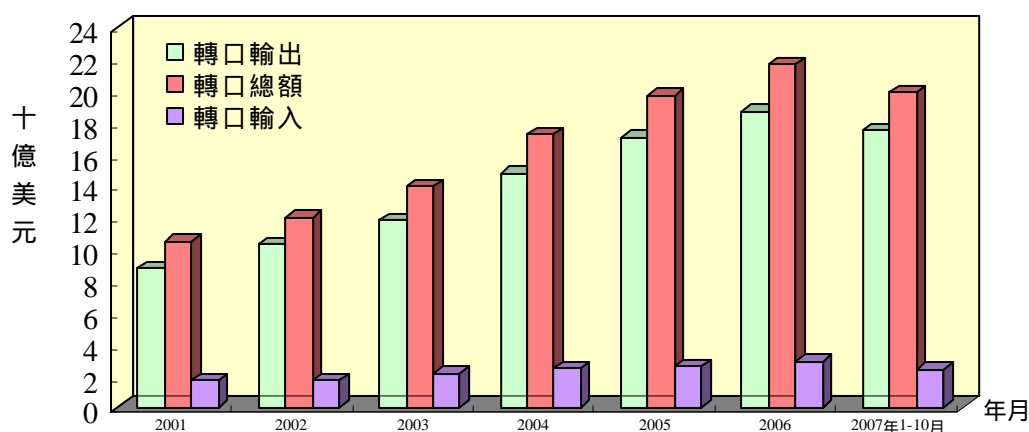
1. 經參考我國及香港海關統計，為精確掌握兩岸貿易數據，已建立我國對中國大陸出口估算公式（參見表 6）。根據此公式計算，2007 年 1-10 月兩岸貿易總額估計為 834.7 億美元，較上年同期成長 15.2%，其中我對中國大陸輸出估計為 605.0 億美元，較上年同期成長 16.1%，輸入為 229.7 億美元，較上年同期增加 12.8%。（如果對香港貿易部份全數加計，2007 年 1-10 月我對中國大陸及香港貿易總額達 1,061.70 億美元，出口 816.82 億美元，進口為 244.88 億美元）。



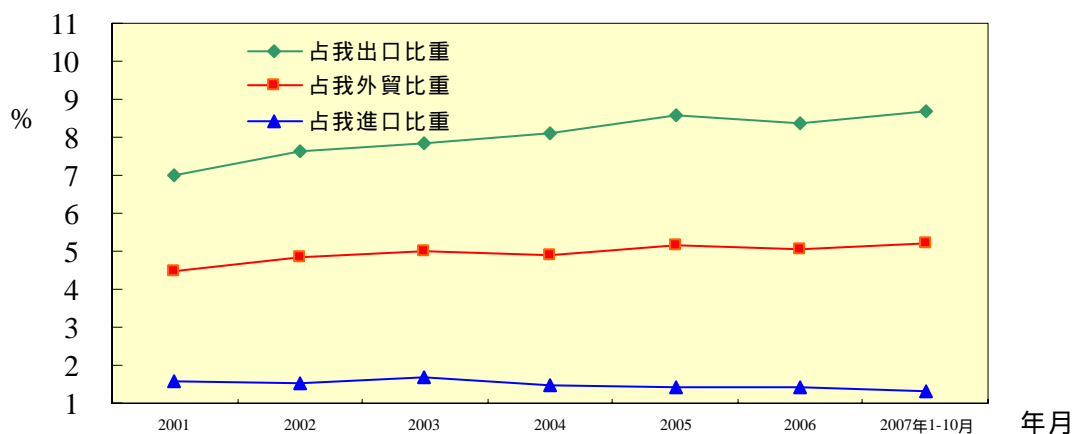
2. 根據上述對兩岸貿易的估計，我國對中國大陸貿易占我外貿之比重近年呈增加之趨勢。2007 年 1-10 月我國對中國大陸貿易占我外貿比重 21.86%，與上年底 20.65% 相較，增加 1.21 個百分點；其中，出口占我總出口比重 30.04%，與上年底 28.27% 相較，增加 1.77 個百分點，進口占我總進口比重 12.73%，與上年底 12.23% 相較，增加 0.5 個百分點。（如果加計香港部份，2007 年 1-10 月我對中國大陸及香港貿易佔我外貿總額比重為 27.80%，出口佔我總出口比重為 40.56%，進口占我總進口比重 13.57%）。



3. 據香港海關統計，2007年1-10月份兩岸經香港轉口貿易總額198.81億美元，較上年同期增加11.3%。其中我國轉口輸出中國大陸金額174.67億美元，較上年同期增加12.8%；轉口輸入金額24.14億美元，較上年同期增加1.6%。

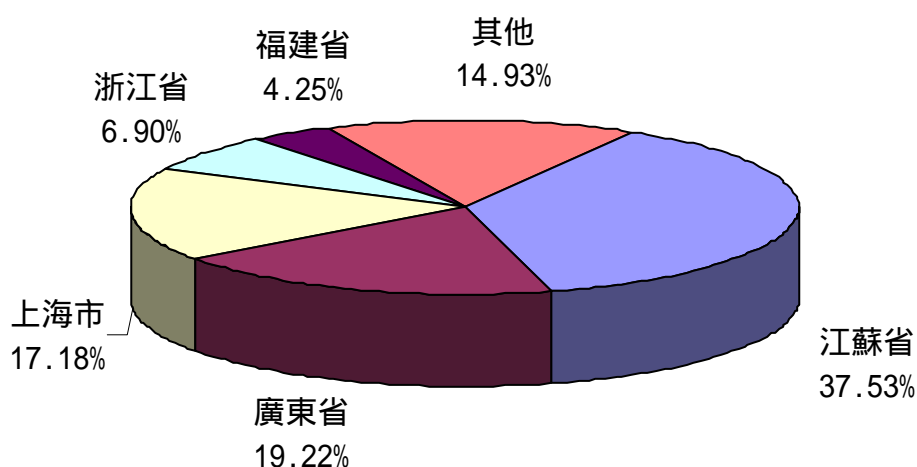


4. 據香港海關統計，2007年1-10月我國經香港轉口中國大陸貿易占我外貿比重5.21%，與上年底5.07%相較，增加0.14個百分點。其中，轉出口占我總出口比重8.67%，與上年底8.35%相較，增加0.32個百分點；轉進口占我總進口比重1.34%，較上年底1.44%，減少0.10個百分點。



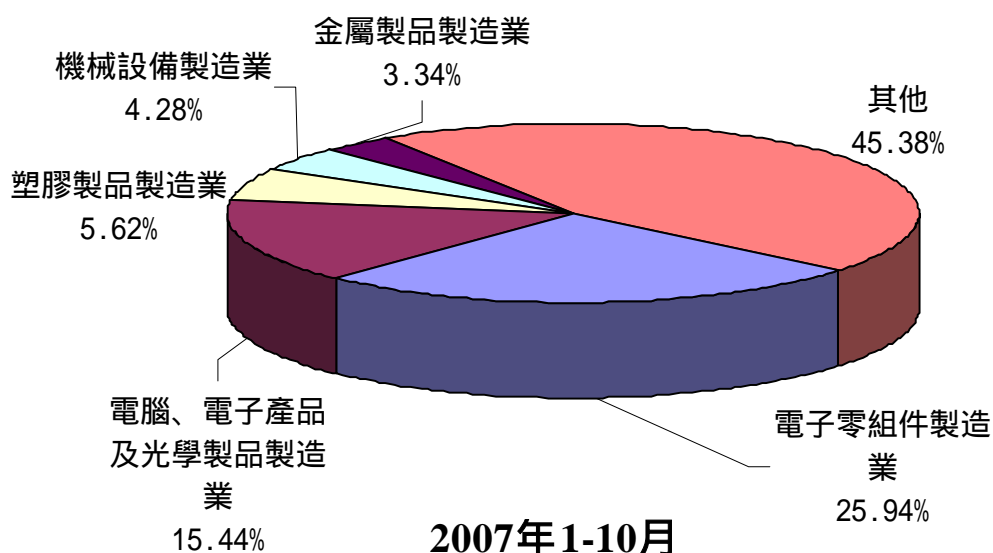
二、臺商赴中國大陸投資概況

1. 據經濟部投資審議委員會統計，2007年1-10月臺商對中國大陸經核准投資件數共計849件，較上年同期減少3.41%，總核准金額為76.64億美元，較上年同期增加30.11%，臺商投資主要集中在江蘇省、廣東省、上海市、浙江省、福建省等地區，投資金額依序為28.76億美元（占總金額37.53%）、14.73億美元（占總金額19.22%）、13.16億美元（占總金額17.18%）、5.29億美元（占總金額6.90%）、3.26億美元（占總金額4.25%）。



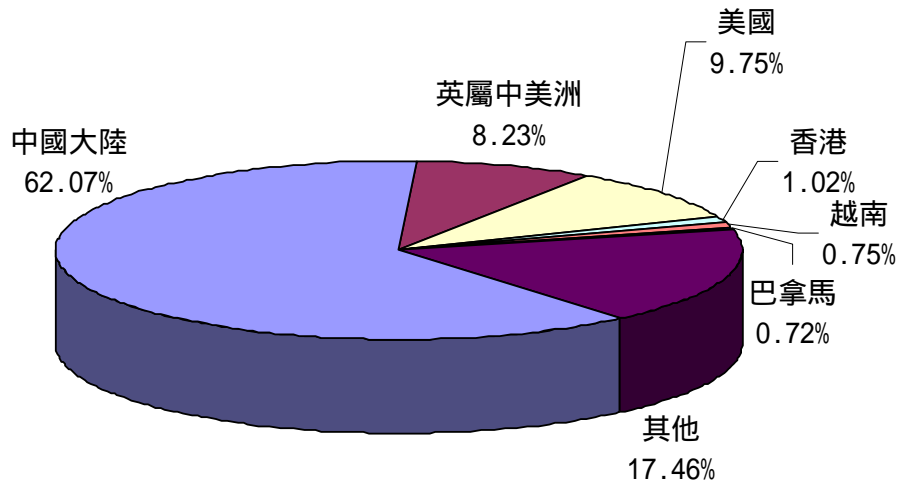
2007年1-10月

至於臺商投資行業 2007年1-10月主要分佈於電子零組件製造業、電腦、電子產品及光學製品製造業、塑膠製品製造業、機械設備製造業、金屬製品製造業，投資金額依序為19.88億美元（占總金額25.94%）、11.83億美元（占總金額15.44%）、4.31億美元（占總金額5.62%）、3.28億美元（占總金額4.28%）、2.56億美元（占總金額3.34%）。



2007年1-10月

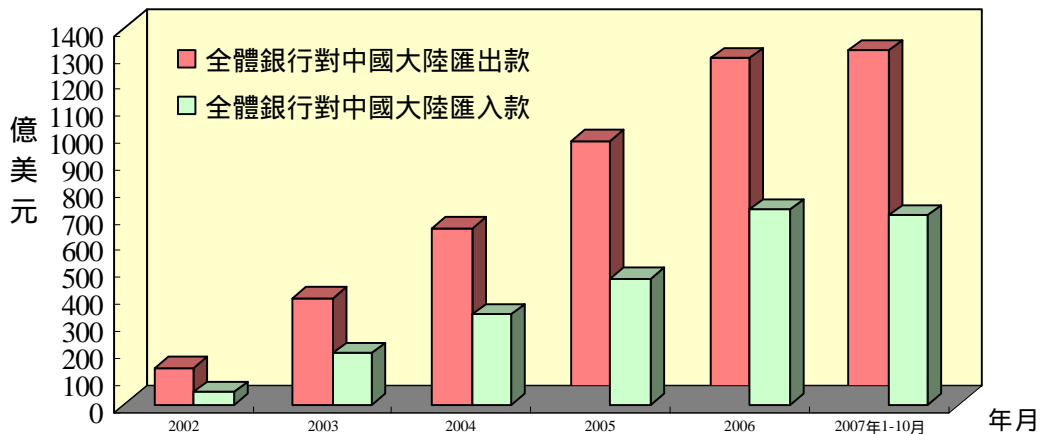
2. 據經濟部投資審議委員會統計，2007年1-10月我國核准對外投資（含對中國大陸投資）件數共計1,245件，金額為123.46億美元，其中核准赴中國大陸投資金額為76.64億美元，占我核准對外投資總額62.07%，位居第一位。累計自1991年至2007年10月底止，臺商對中國大陸投資總核准件數36,391件，總核准金額達625.62億美元，占我核准對外投資總額的55.37%，位居第一位。



2007年1-10月

三、兩岸匯款概況

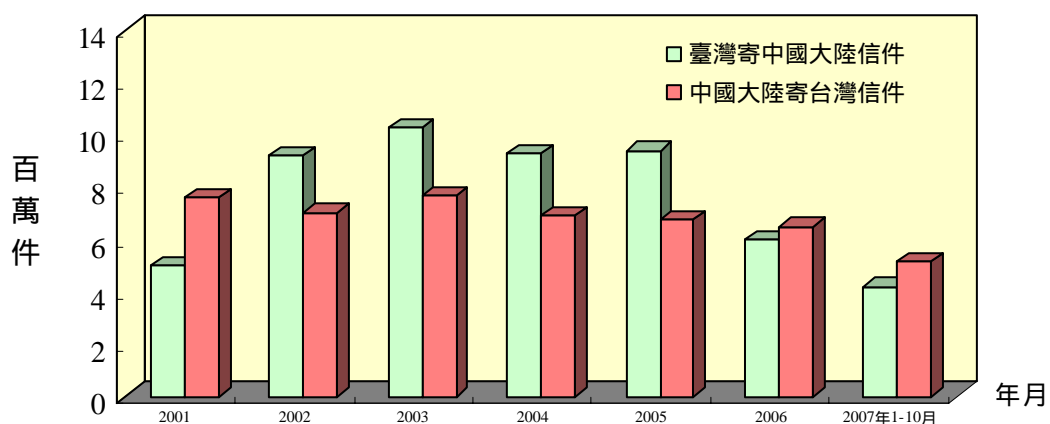
我國全體銀行對中國大陸匯出匯入款持續逐年加速成長。2007年1-10月全體銀行對中國大陸匯出款為1,317.0億美元，跟上年同期相較增加28.9%。2007年1-10月全體銀行自中國大陸匯入款為703.57億美元，跟上年同期相較增加22.96%。



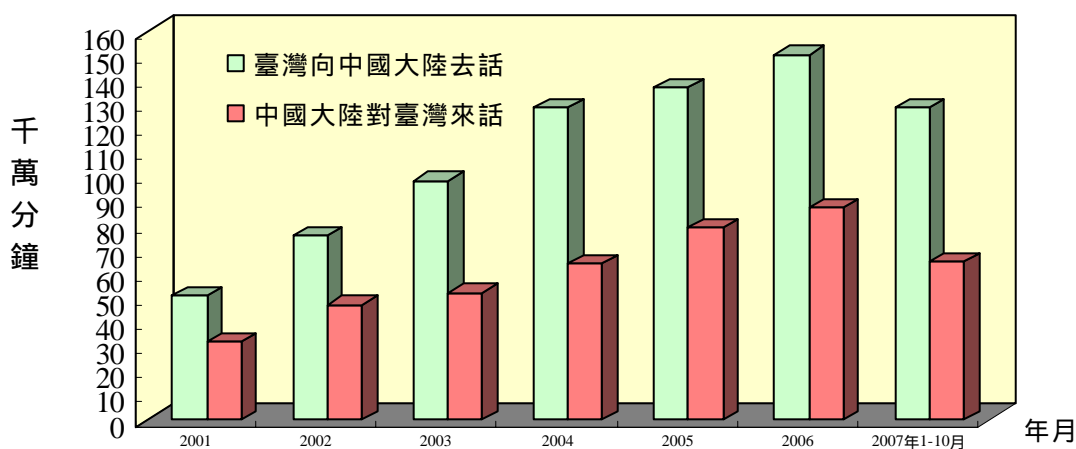
四、郵電往返概況

1. 2007年1-10月從我國寄往中國大陸信件共計421.53萬件，與上年同期相較減少11.12%。

同期自中國大陸寄至我國信件共計517.08萬件，與上年同期相較則減少3.43%。



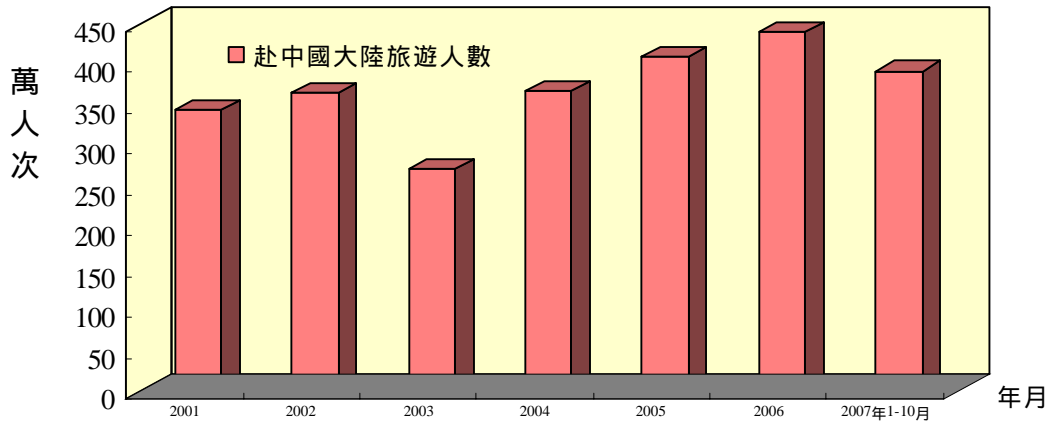
2. 我國對中國大陸通話時間持續多於中國大陸對我國的通話時間。2007年1-10月我國對中國大陸通話次數為29,004.67萬通，通話時間為128,669.60萬分鐘，較上年同期增加3.0%，平均每通通話時間為4.4分鐘。2007年1-10月中國大陸對我國通話次數為24,309.86萬通，通話時間為65,212.17萬分鐘，較上年同期減少11.8%，平均每通通話時間約2.7分鐘。



五、我國民眾赴中國大陸旅遊人數

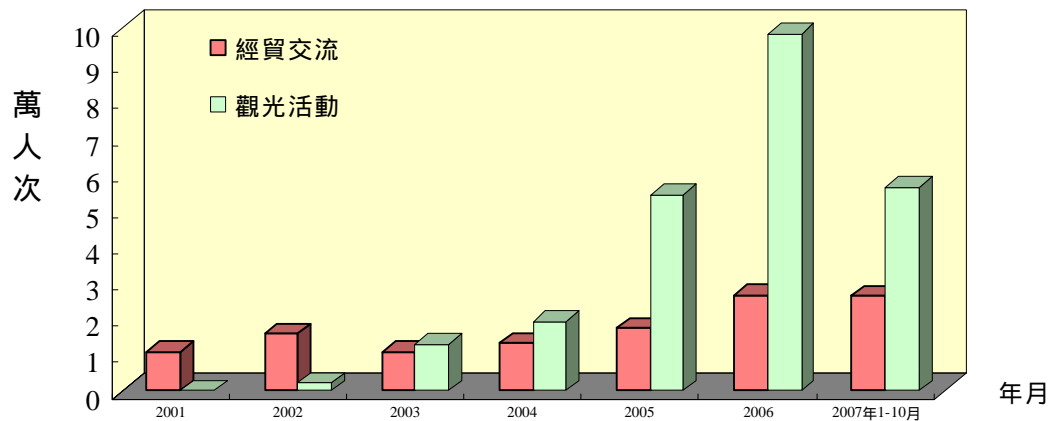
據中國旅遊年鑑及中國統計月報估計，2007年1-10月我國民眾赴中國大陸旅遊人數約達392.62萬人次，較上年同期增加4.99%。

累計自1987年至2007年10月底止，我國民眾赴中國大陸旅遊人數共計4,633.67萬人次。



六、中國大陸人民來臺人數

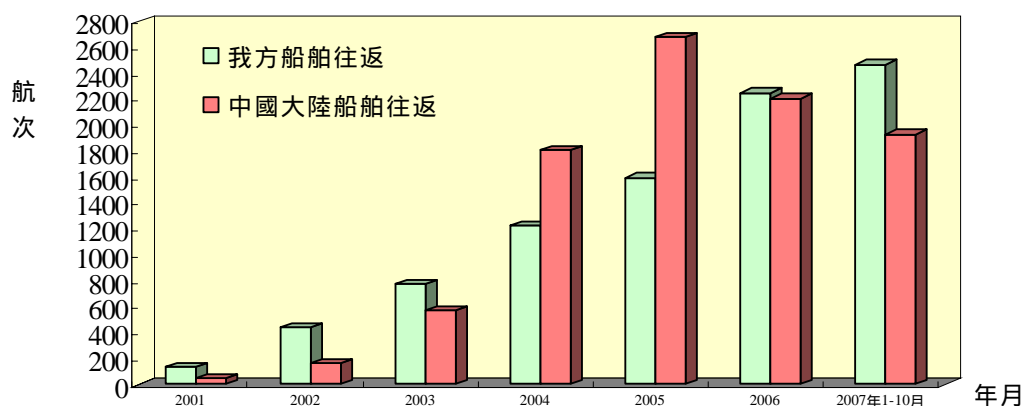
自2003年起中國大陸人民來台觀光人數開始超過經貿活動人數，並持續快速成長中。據我國內政部入出國及移民署統計，2007年1-10月中國大陸人民來臺總人數為27.14萬人次，較上年同期增加37.97%。其中經貿交流為2.95萬人次，較上年同期增加43.53%，觀光活動為6.34萬人次，較上年同期減少21.35%。累計自1987年至2007年10月底止，中國大陸人民來臺總人數共計181.45萬人次。



七、金馬「小三通」航運、人員往來統計

1. 金馬「小三通」航運往來統計

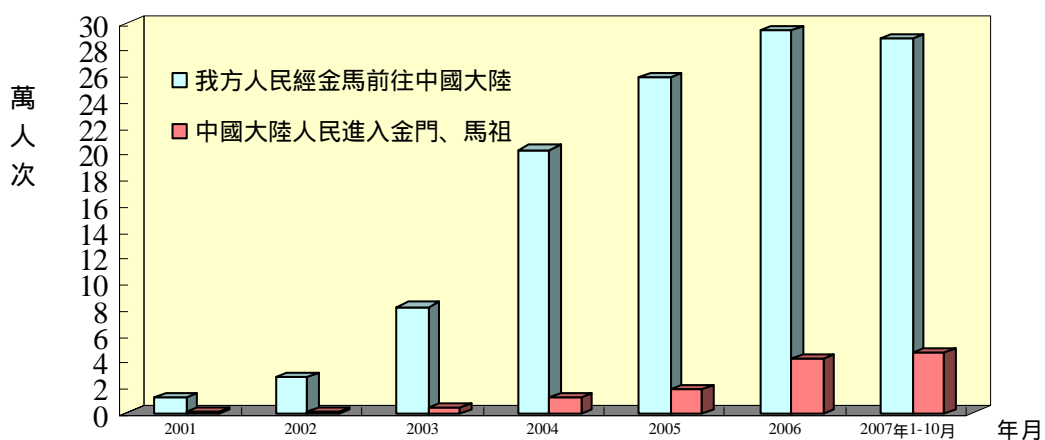
我國交通部統計，2007年1-10月我方船舶往返航次為2,470次，較上年同期增加36.77%。中國大陸船舶為1,931航次，較上年同期增加5.92%。累計自2001年至2007年10月底止，兩岸船舶往返航次共計1.83萬航次。



2. 金馬「小三通」人員往來統計

據我國內政部入出國及移民署統計，2007年1-10月我方人民經金馬前往中國大陸人次為28.82萬人，較上年同期增加17.44%。中國大陸人民進入金門、馬祖為4.64萬人次，較上年同期增加42.92%。

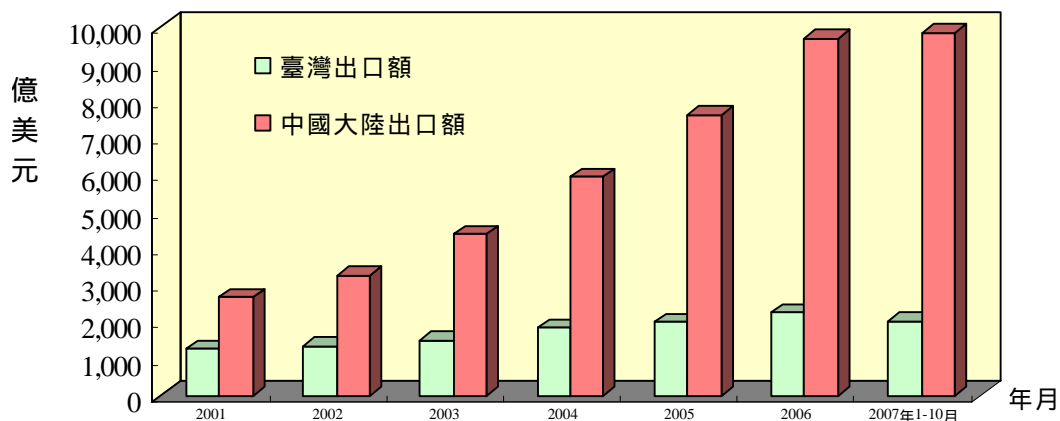
累計自2001年至2007年10月底止，兩岸金馬「小三通」人員往來統計人次共計129.07萬人。



貳、兩岸重要經濟指標

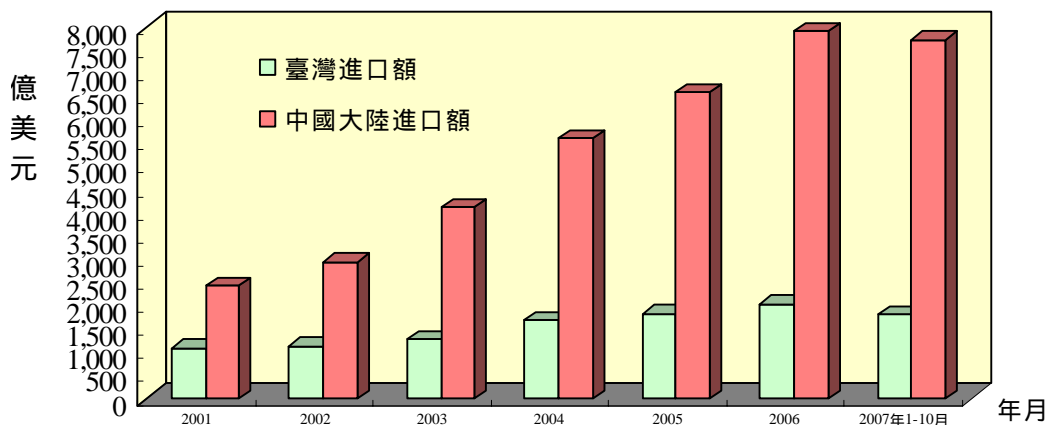
一、兩岸對外貿易狀況

1. 據我國海關統計，2007年1-10月我國出口額 2,014.0 億美元，較上年同期成長 8.9%。據中國大陸海關統計，2007年1-10月中國大陸出口金額為 9,859.8 億美元，較上年同期成長 26.5%。



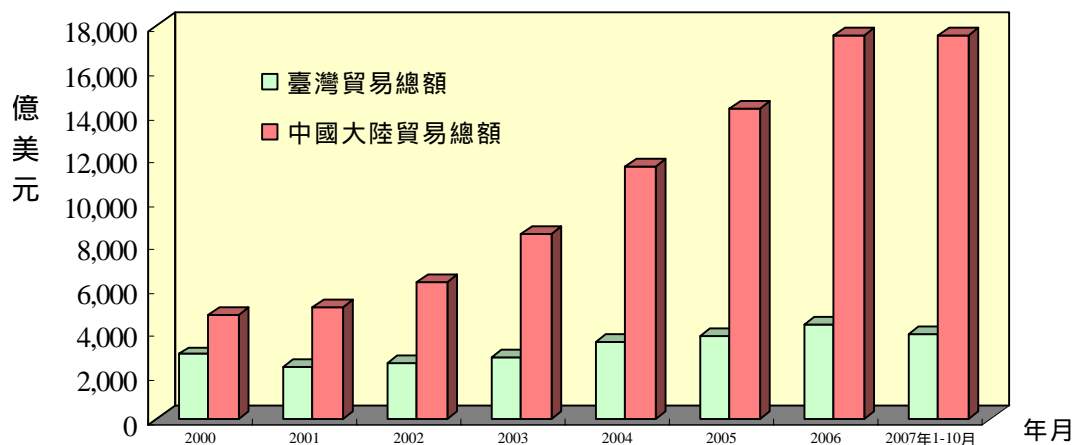
2. 據我國海關統計，2007年1-10月我國進口金額為 1,804.9 億美元，較上年同期增加 6.9%。

2007年1-10月中國大陸進口總值 7,734.2 億美元，較上年同期增加 19.8%。



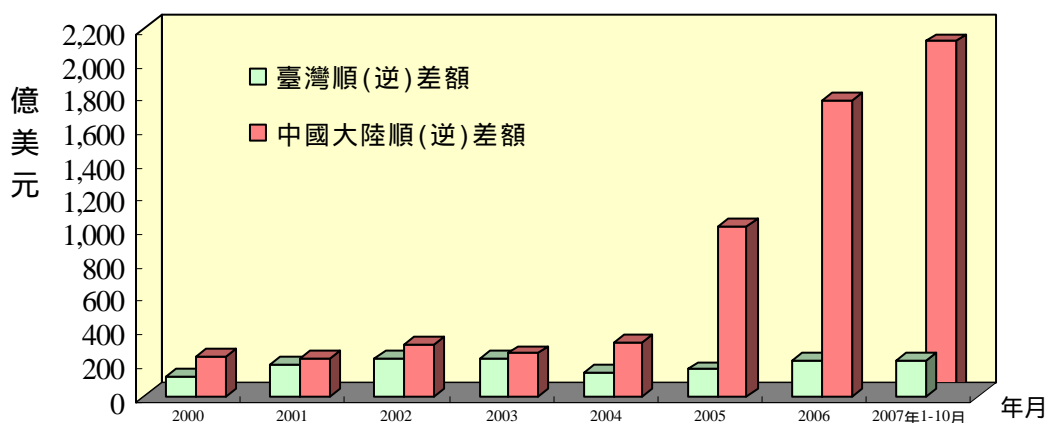
3. 據我國海關統計，我國 2007 年 1-10 月貿易總額為 3,818.9 億美元，較上年同期增加 8.0%。

據中國大陸海關統計，中國大陸 2007 年 1-10 月貿易總額為 17,594.0 億美元，較上年同期增加 23.5%。



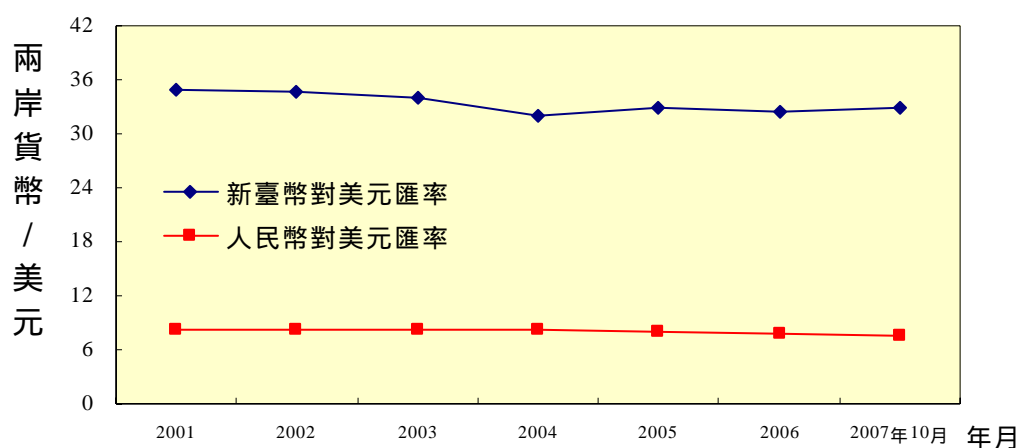
4. 據我國海關統計，我國 2007 年 1-10 月貿易順差 209.1 億美元。

據中國大陸海關統計，中國大陸 2007 年 1-10 月貿易順差 2,125.7 億美元。

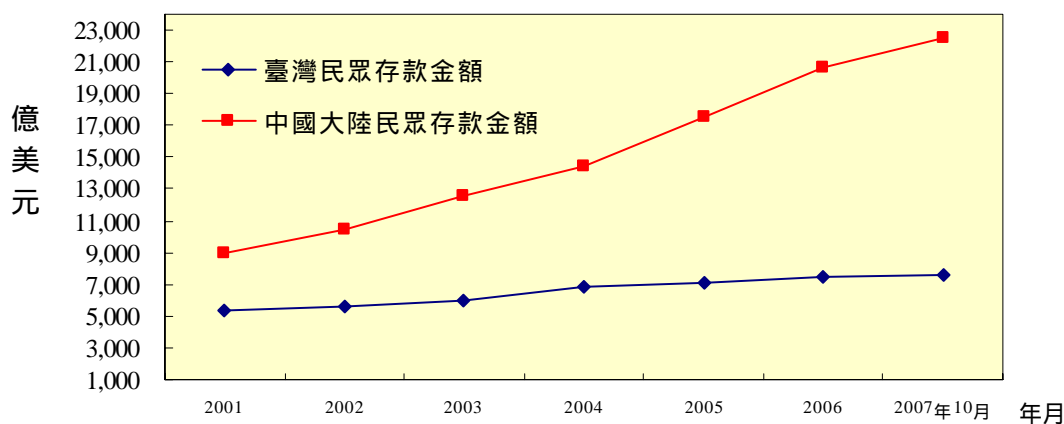


二、金融

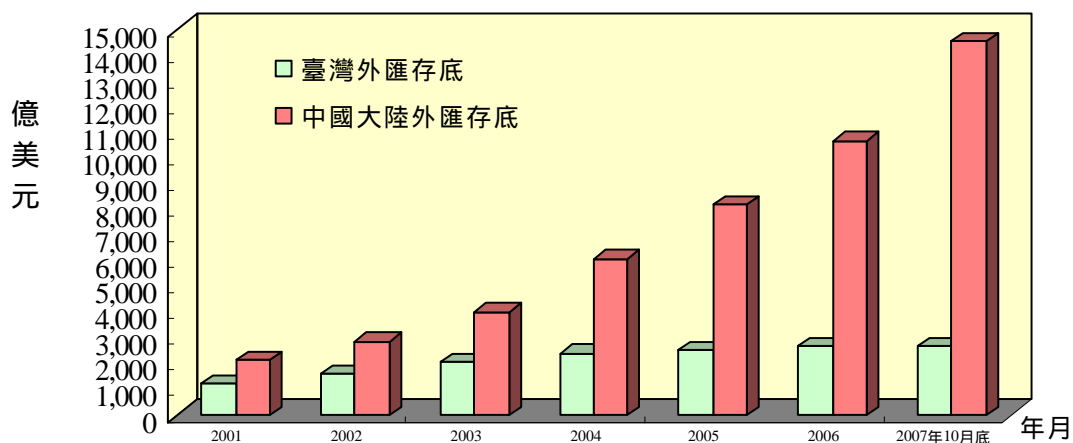
1. 新台幣兌美元 2007 年 10 月底報收 1 美元兌新台幣 32.410 元，較上月底升值 0.52%。中國大陸方面，中國大陸當局於 2005 年 7 月 21 日宣佈不再盯住美元，改以市場供求為基礎，實施有管理的浮動匯率制，並一舉將人民幣兌美元匯價調整升值 2.1% 至 8.11 元，2007 年 5 月 21 日起每日波動幅度在公佈美元交易中間價上下千分之五間浮動。之後人民幣兌美元匯價即呈現逐漸升值的態勢，至 2007 年 10 月底 1 美元兌人民幣報收 7.4692 元，較上月底升值 0.55%。經美元折算後，1 元新台幣換算 0.23 元人民幣，1 元人民幣則換算為 4.34 元新台幣。



2. 近年來我國與中國大陸民眾存款餘額均呈現增長的態勢。2007 年 10 月我國民眾存款餘額 7,674.21 億美元；中國大陸民眾存款餘額達 21,941.19 億美元。



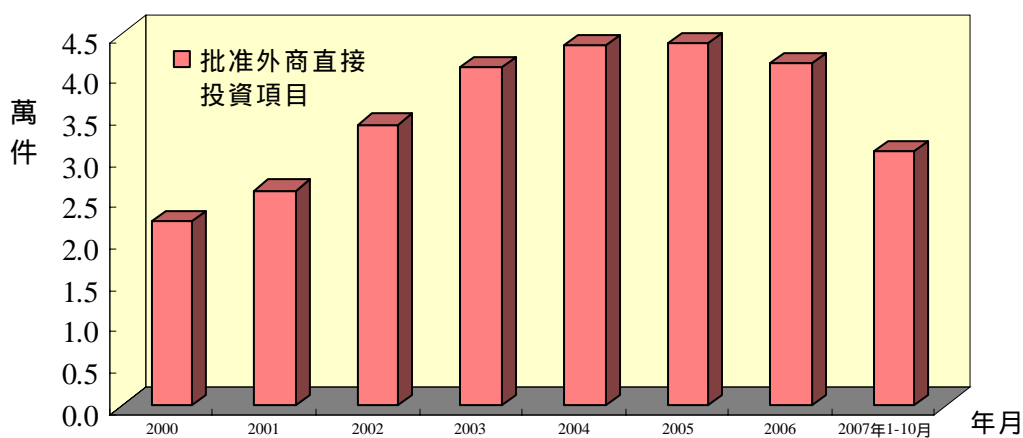
3. 2007 年 10 月底我國外匯存底為 2,659.24 億美元，排名居全球第四位。
 2007 年 10 月底中國大陸外匯存底為 14,548.98 億美元，排名居全球第一位。



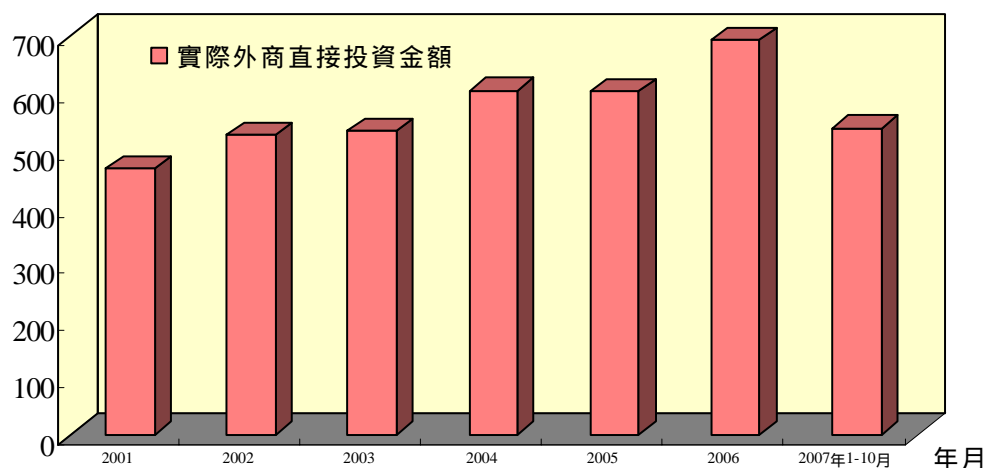
參、中國大陸經濟概況

一、中國大陸利用外資概況

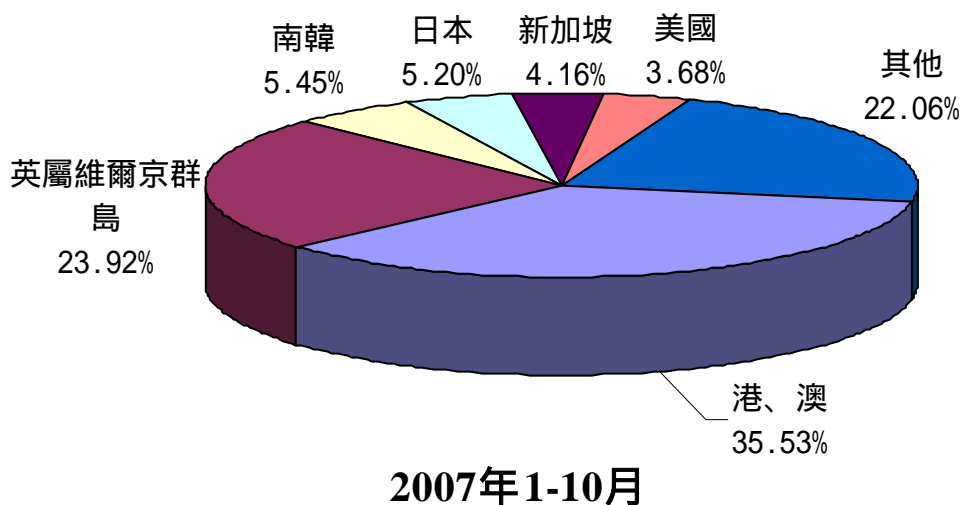
1. 據中國大陸「商務部」統計，2007 年 1-10 月中國大陸批准外商直接投資項目共 3.08 萬件，較上年同期減少 6.78%。自 1979 年中國大陸採取開放政策至 2007 年 10 月底止，累計批准外商投資項目為 62.53 萬件。



2. 2007年1-10月中國大陸外商直接投資實際金額為539.95億美元，較上年同期增加11.15%。自1979年至2007年10月底止，實際投資金額累計達7,458.92億美元。



3. 2007年1-10月中國大陸外商直接投資實際金額排名方面，依序為港、澳地區191.82億美元（占實際總額的35.53%）、英屬維爾京群島129.14億美元（占實際總額的23.92%）、南韓29.45億美元（占實際總額的5.45%）、日本28.10億美元（占實際總額的5.20%）、新加坡22.45億美元（占實際總額的4.16%）以及美國19.87億美元（占實際總額的3.68%）等。

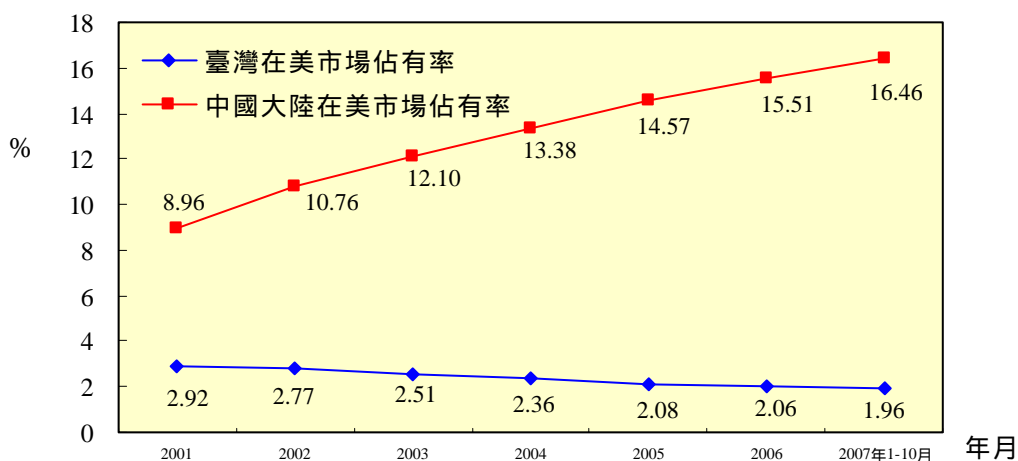


肆、兩岸在國際經濟活動之比較

一、在美市場占有率之比較

隨著臺商在中國大陸設廠生產增多，我國製品在美國市場佔有率呈現逐年減少的趨勢。2007年1-10月美國自我國進口占進口總額1.96%，較上年底的2.06%，減少0.10個百分點。

2007年1-10月美國自中國大陸進口額占其進口總額之16.46%，較上年底的15.51%，增加0.95個百分點。



二、在日市場佔有率概況

近年在台商、日商及其他外商陸續將生產據點轉往中國大陸的情況下，我國製品在日本市場佔有率原呈現逐漸減少趨勢，2007年1-10月日本自我國進口占其進口總額3.25%，與上年底的3.52%相比，減少0.27個百分點。

同期，中國大陸製品的市佔率亦呈現下降的態勢。但2007年1-10月日本自中國大陸進口額占其進口總額之20.69%，較上年底的20.51%，增加0.18個百分點。

