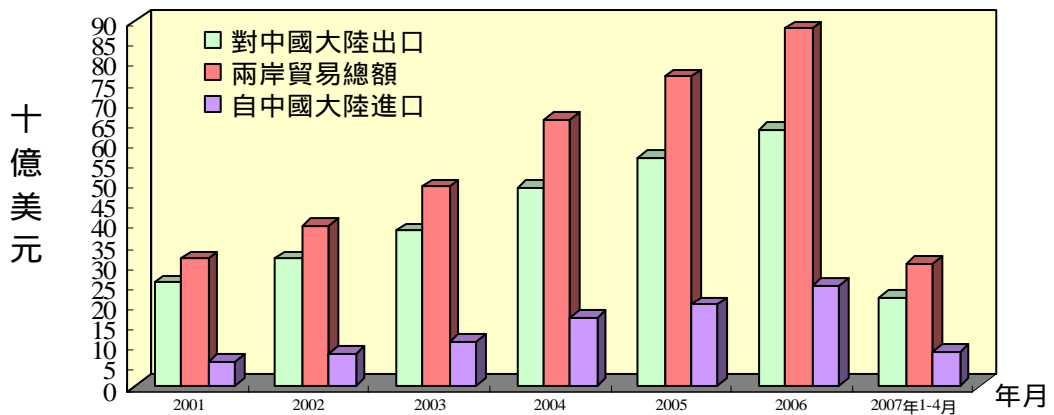


統計提要

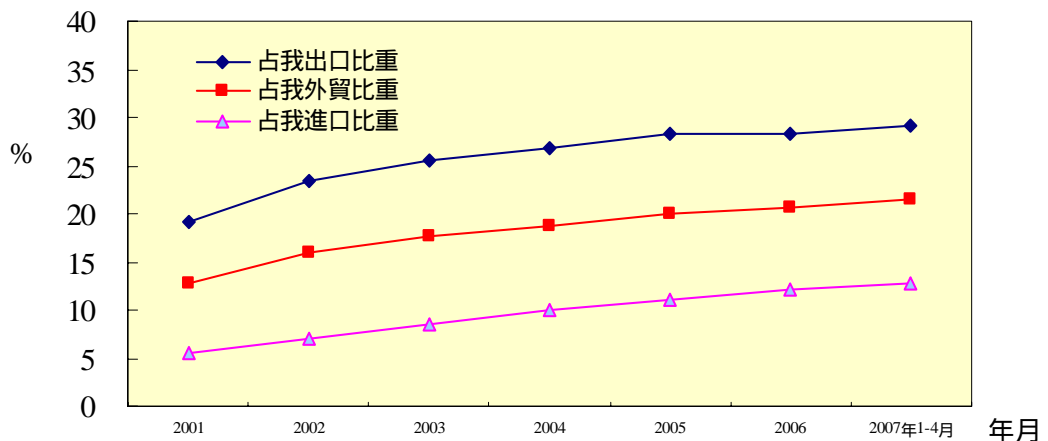
壹、兩岸經濟交流重要指標

一、兩岸貿易概況

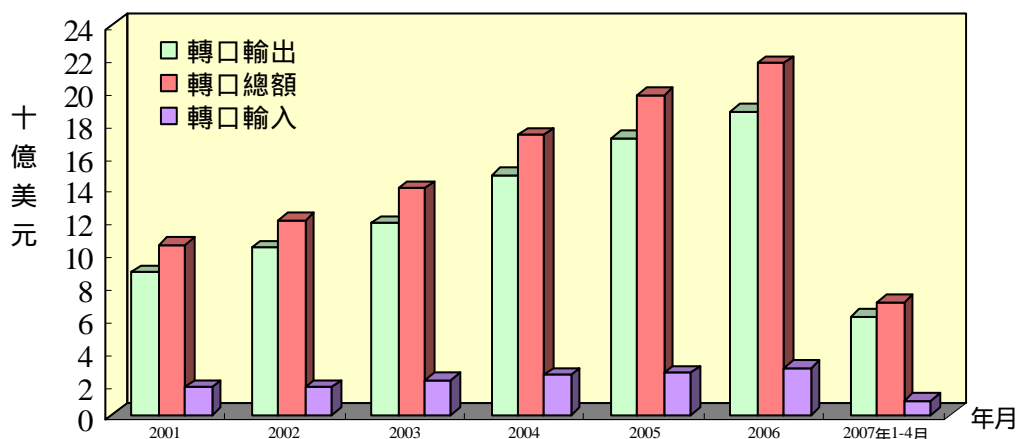
1. 經參考我國及香港海關統計，為精確掌握兩岸貿易數據，已建立我國對中國大陸出口估算公式（參見表 6）。根據此公式計算，2007 年 1-4 月兩岸貿易總額估計為 301.36 億美元，較上年同期成長 12.7%，其中我對中國大陸輸出估計為 216.89 億美元，較上年同期成長 11.7%，輸入為 84.47 億美元，較上年同期增加 15.2%。（如果對香港貿易部份全數加計，2007 年 1-4 月我對中國大陸及香港貿易總額達 382.98 億美元，出口 292.35 億美元，進口為 90.62 億美元）。



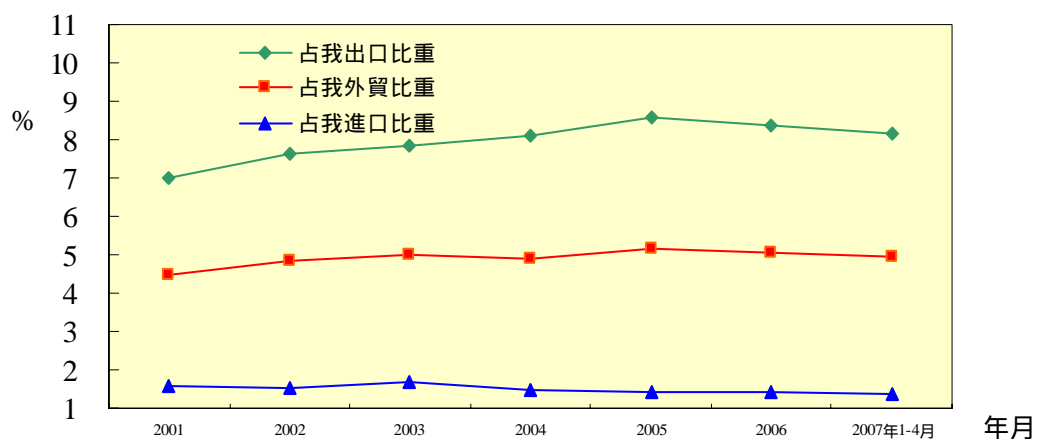
2. 根據上述對兩岸貿易的估計，我國對中國大陸貿易占我外貿之比重近年呈增加之趨勢。2007 年 1-4 月我國對中國大陸貿易占我外貿比重 21.40%，與上年年底 20.65% 相較，增加 0.75 個百分點；其中，出口占我總出口比重 29.20%，與上年年底 28.27% 相較，增加 0.93 個百分點，進口占我總進口比重 12.70%，與上年年底 12.23% 相較，增加 0.47 個百分點。（如果加計香港部份，2007 年 1-4 月我對中國大陸及香港貿易佔我外貿總額比重為 27.2%，出口佔我總出口比重為 39.36%，進口佔我總進口比重 13.62%）。



3. 據香港海關統計，2007年1-4月份兩岸經香港轉口貿易總額69.45億美元，較上年同期增加6.3%。其中我國轉口輸出中國大陸金額60.48億美元，較上年同期增加7.9%；轉口輸入金額8.97億美元，較上年同期減少3.2%。

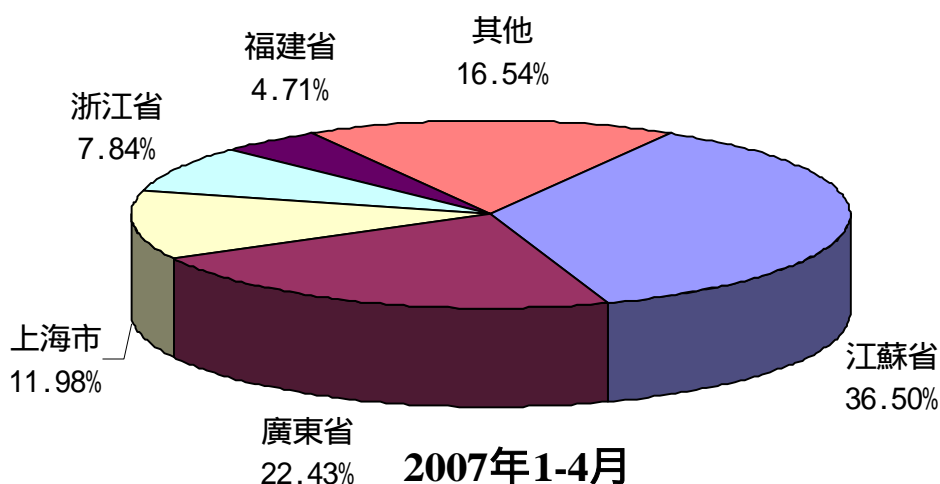


4. 據香港海關統計，2007年1-4月我國經香港轉口中國大陸貿易占我外貿比重4.93%，與去年底5.07%相較，減少0.14個百分點。其中，轉出口占我總出口比重8.14%，與去年底8.35%相較，減少0.21個百分點；轉進口占我總進口比重1.35%，較去年底1.44%，減少0.09個百分點。

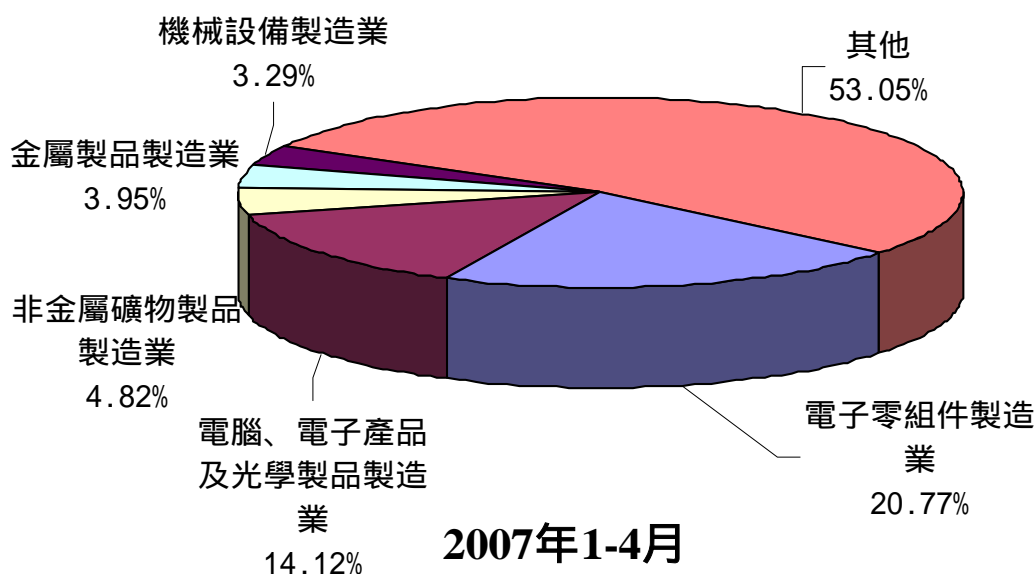


二、臺商赴中國大陸投資概況

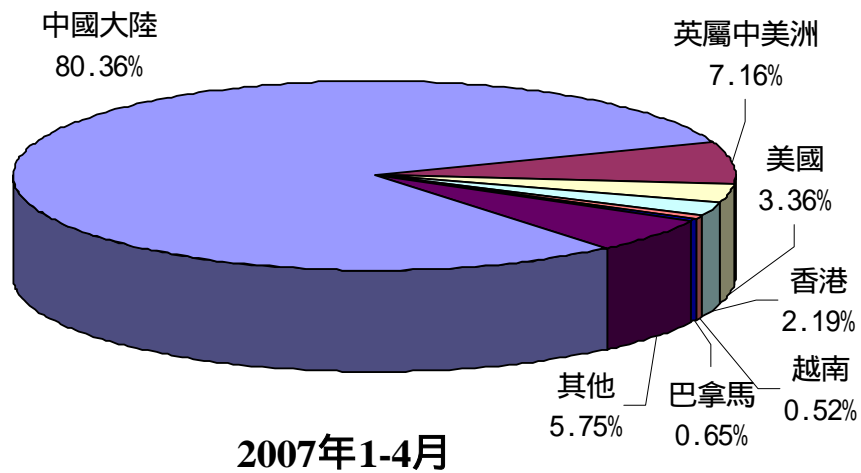
1. 據經濟部投資審議委員會統計, 2007 年 1-4 月臺商對中國大陸經核准投資件數共計 320 件, 較上年同期增加 2.56%, 總核准金額為 26.34 億美元, 較上年同期增加 22.10%, 臺商投資主要集中在江蘇省、廣東省、上海市、浙江省、福建省等地區, 投資金額依序為 9.62 億美元 (占總金額 36.50%)、5.91 億美元 (占總金額 22.43%)、3.16 億美元 (占總金額 11.98%)、2.07 億美元 (占總金額 7.84%)、1.24 億美元 (占總金額 4.71%)。



至於臺商投資行業 2007 年 1-4 月主要分佈於電子零組件製造業、電腦、電子產品及光學製品製造業、非金屬礦物製品製造業、金屬製品製造業、機械設備製造業, 投資金額依序為 5.47 億美元 (占總金額 20.77%)、3.72 億美元 (占總金額 14.12%)、1.27 億美元 (占總金額 4.82%)、1.04 億美元 (占總金額 3.95%)、0.87 億美元 (占總金額 3.29%)。

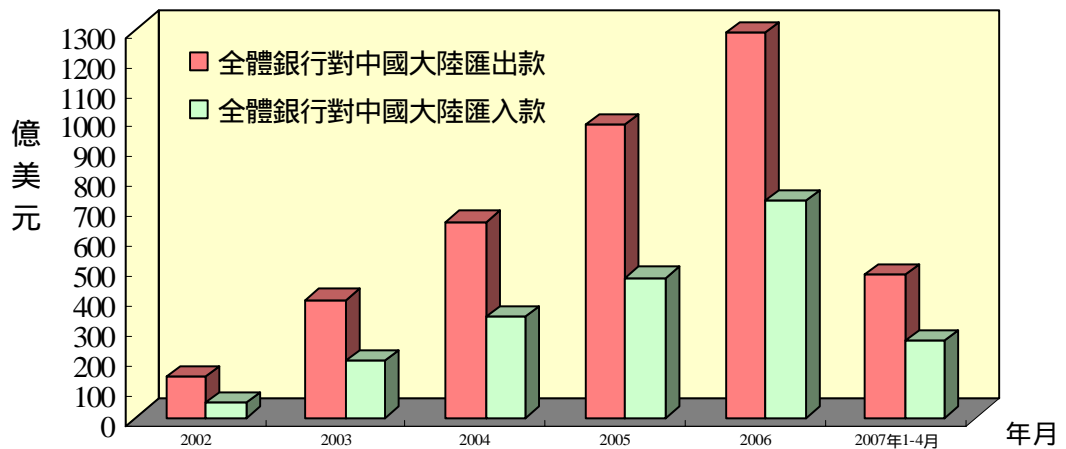


2. 據經濟部投資審議委員會統計，2007年1-4月我國核准對外投資（含對中國大陸投資）件數共計488件，金額為32.78億美元，其中核准赴中國大陸投資金額為26.34億美元，占我核准對外投資總額80.36%，位居第一位。累計自1991年至2007年4月底止，臺商對中國大陸投資總核准件數35,862件，總核准金額達575.33億美元，占我核准對外投資總額的55.36%，位居第一位。



三、兩岸匯款概況

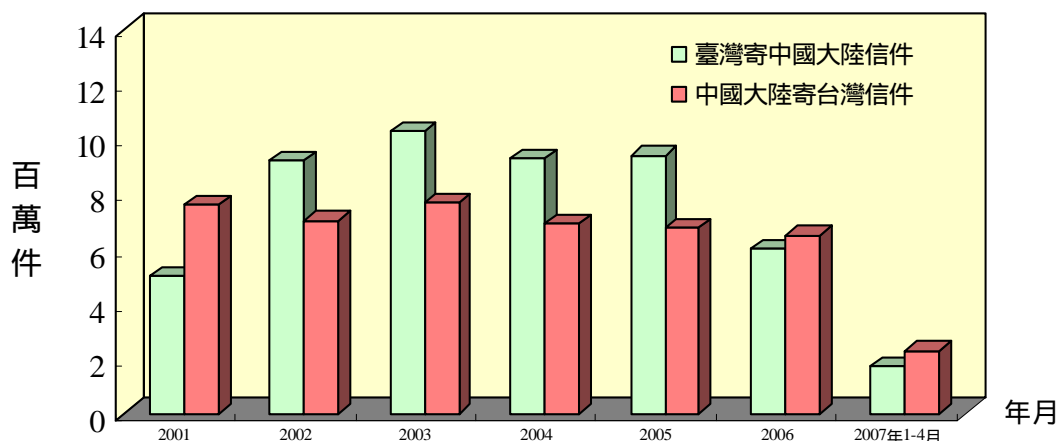
我國全體銀行對中國大陸匯出匯入款持續逐年加速成長。2007年1-4月全體銀行對中國大陸匯出款為478.31億美元，跟上年同期相較增加25.04%。2007年1-4月全體銀行自中國大陸匯入款為258.34億美元，跟上年同期相較增加24.66%。



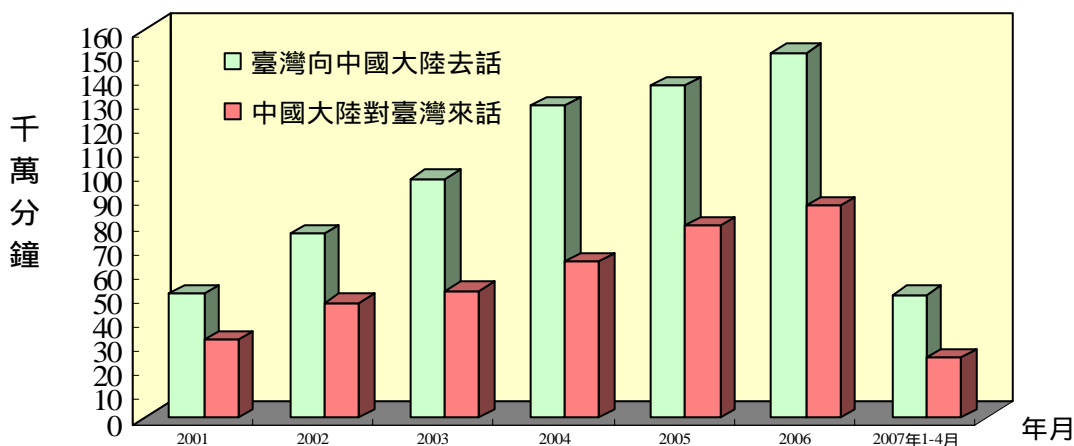
四、郵電往返概況

1. 2007年1-4月從我國寄往中國大陸信件共計174.09萬件，與上年同期相較減少18.42%。

同期自中國大陸寄至我國信件共計229.15萬件，與上年同期相較則減少1.11%。



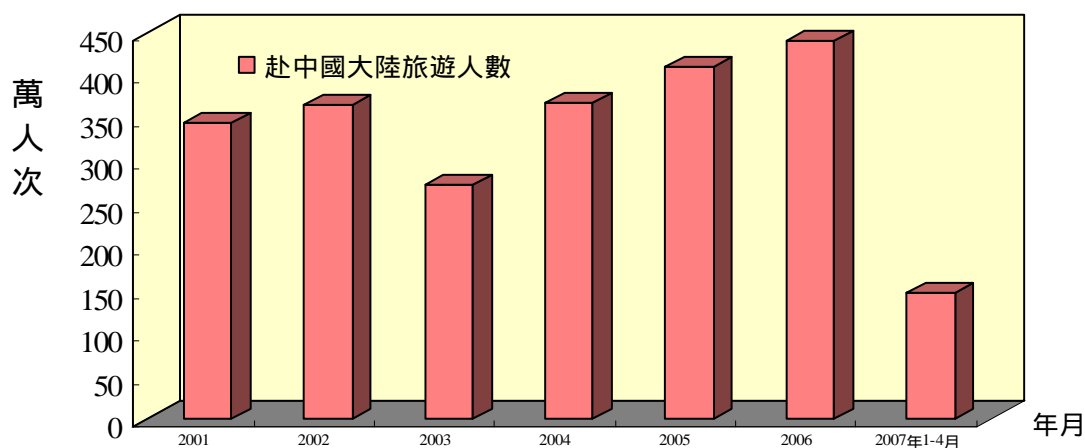
2. 我國對中國大陸通話時間持續多於中國大陸對我國的通話時間。2007年1-4月我國對中國大陸通話次數為11,454.36萬通，通話時間為50,743.22萬分鐘，較上年同期增加2.1%，平均每通通話時間為4.4分鐘。2007年1-4月中中國大陸對我國通話次數為9,403.87萬通，通話時間為24,766.55萬分鐘，較上年同期減少14.5%，平均每通通話時間約2.6分鐘。



五、我國民眾赴中國大陸旅遊人數

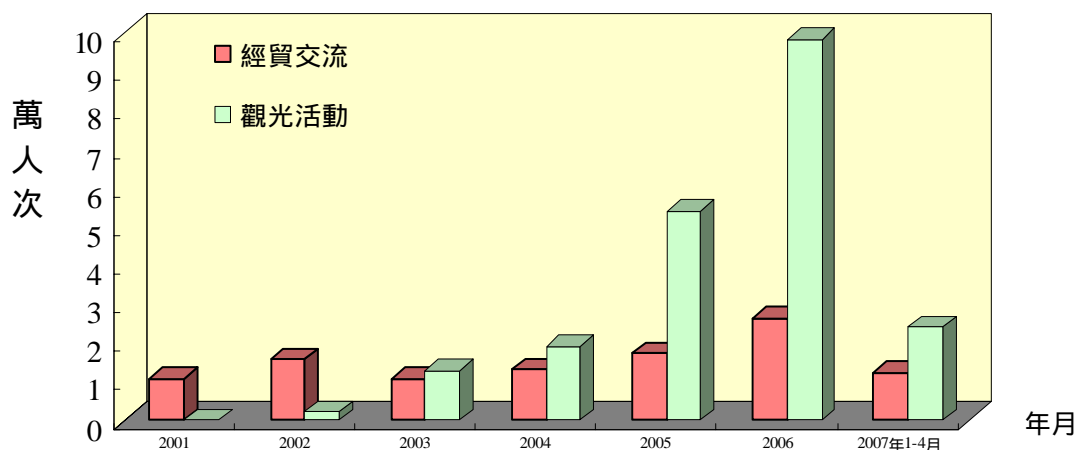
據中國旅遊年鑑及中國統計月報估計，2007年1-4月我國民眾赴中國大陸旅遊人數約達146.96萬人次，較上年同期增加7.02%。

累計自1987年至2007年4月底止，我國民眾赴中國大陸旅遊人數共計4,387.75萬人次。



六、中國大陸人民來臺人數

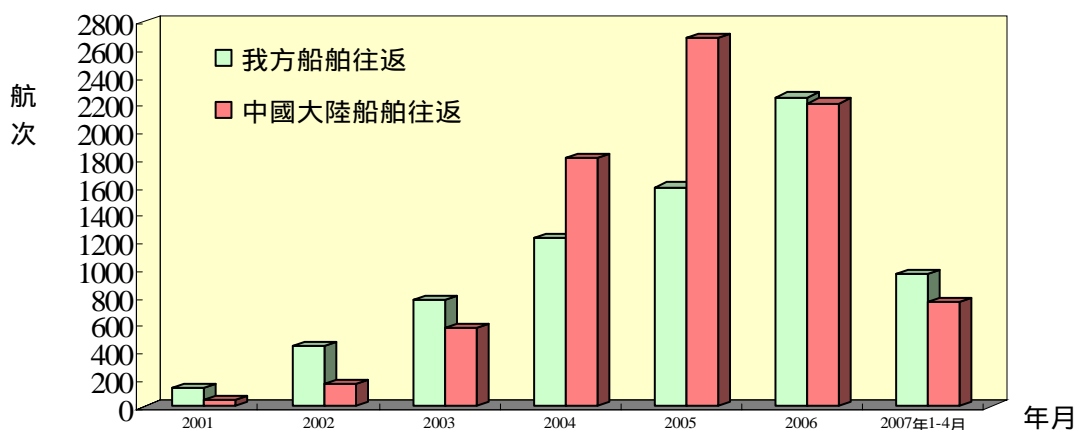
自2003年起中國大陸人民來台觀光人數開始超過經貿活動人數，並持續快速成長中。據我國內政部入出國及移民署統計，2007年1-4月中國大陸人民來臺總人數為13.23萬人次，較上年同期增加80.02%。其中經貿交流為1.24萬人次，較上年同期增加98.33%，觀光活動為2.41萬人次，較上年同期減少21.41%。累計自1987年至2007年4月底止，中國大陸人民來臺總人數共計167.62萬人次。



七、金馬「小三通」航運、人員往來統計

1. 金馬「小三通」航運往來統計

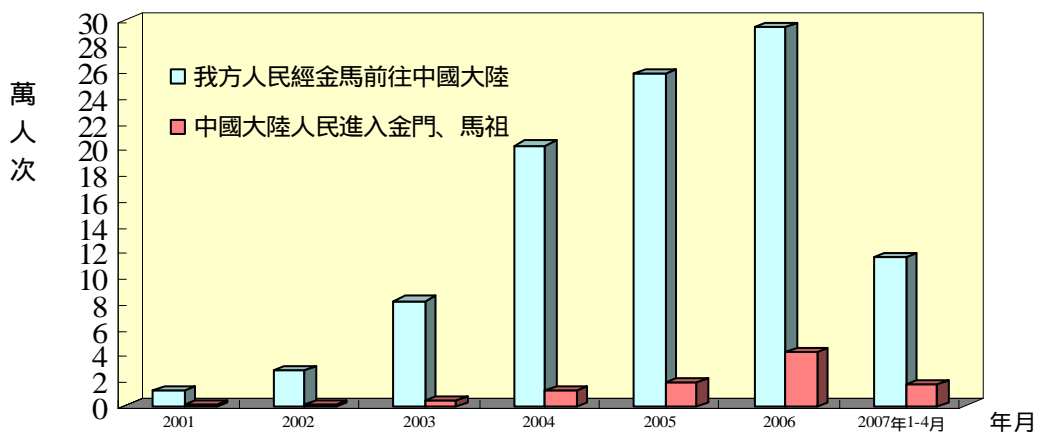
據我國交通部統計，2007年1-4月我方船舶往返航次為960次，較上年同期增加85.33%。中國大陸船舶為763航次，較上年同期減少0.13%。累計自2001年至2007年4月底止，兩岸船舶往返航次共計1.56萬航次。



2. 金馬「小三通」人員往來統計

據我國內政部入出國及移民署統計，2007年1-4月我方人民經金馬前往中國大陸人次為11.54萬人，較上年同期增加24.35%。中國大陸人民進入金門、馬祖為1.75萬人次，較上年同期增加46.62%。

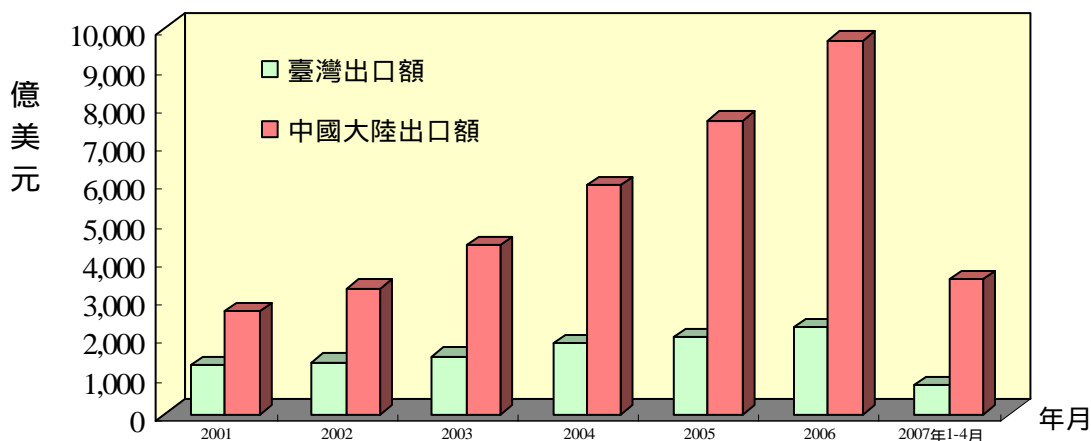
累計自2001年至2007年4月底止，兩岸金馬「小三通」人員往來統計人次共計108.89萬人。



貳、兩岸重要經濟指標

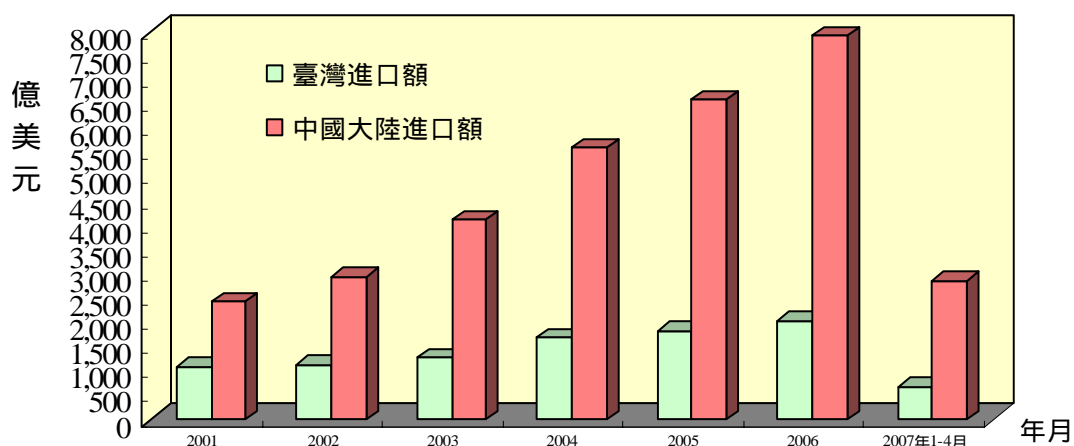
一、兩岸對外貿易狀況

1. 據我國海關統計，2007年1-4月我國出口額742.8億美元，較上年同期成長7.7%。據中國大陸海關統計，2007年1-4月中國大陸出口金額為3,494.7億美元，較上年同期成長27.5%。



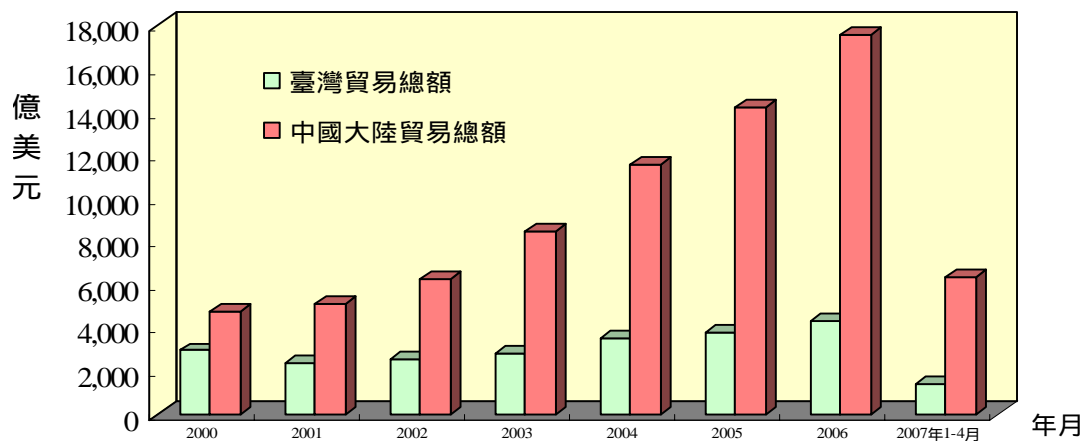
2. 據我國海關統計，2007年1-4月我國進口金額為665.3億美元，較上年同期增加5.3%。

2007年1-4月中國大陸進口總值2,862.2億美元，較上年同期增加19.1%。



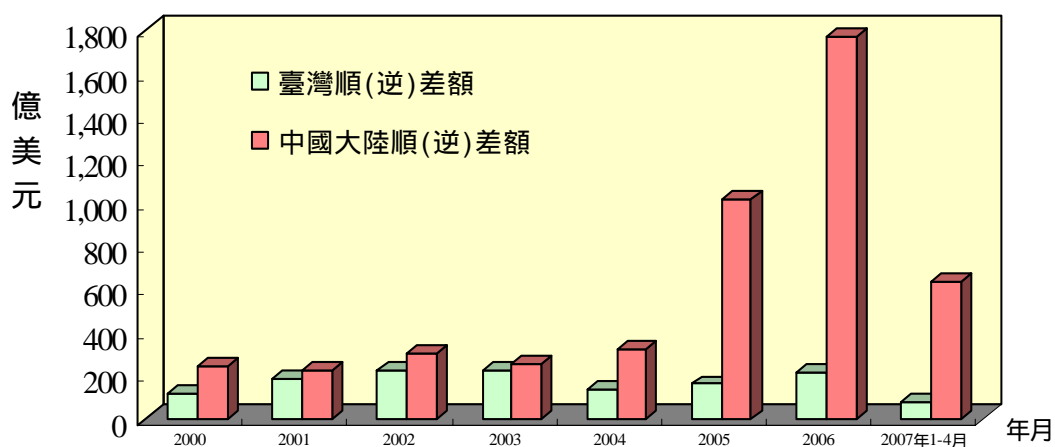
3. 據我國海關統計，我國 2007 年 1-4 月貿易總額為 1,408.1 億美元，較上年同期增加 6.6%。

據中國大陸海關統計，中國大陸 2007 年 1-4 月貿易總額為 6,356.8 億美元，較上年同期增加 23.6%。



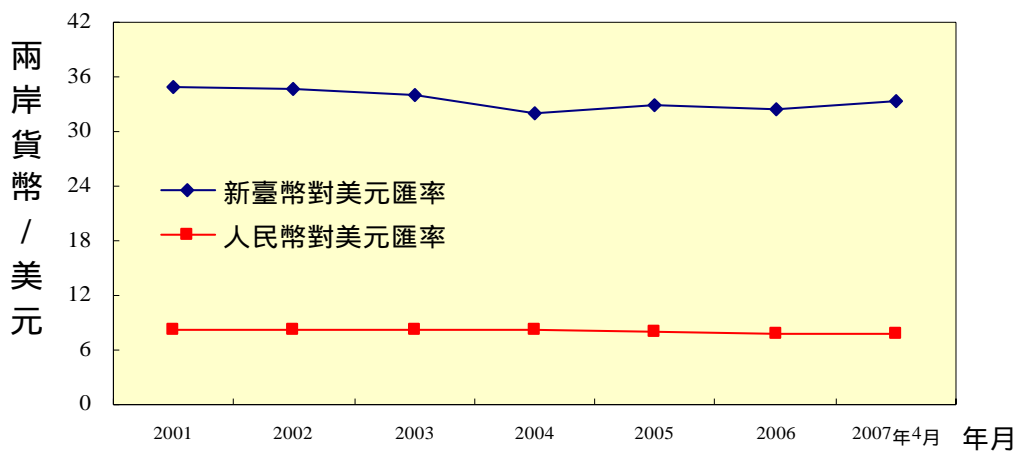
4. 據我國海關統計，我國 2007 年 1-4 月貿易順差 77.4 億美元。

據中國大陸海關統計，中國大陸 2007 年 1-4 月貿易順差 632.5 億美元。

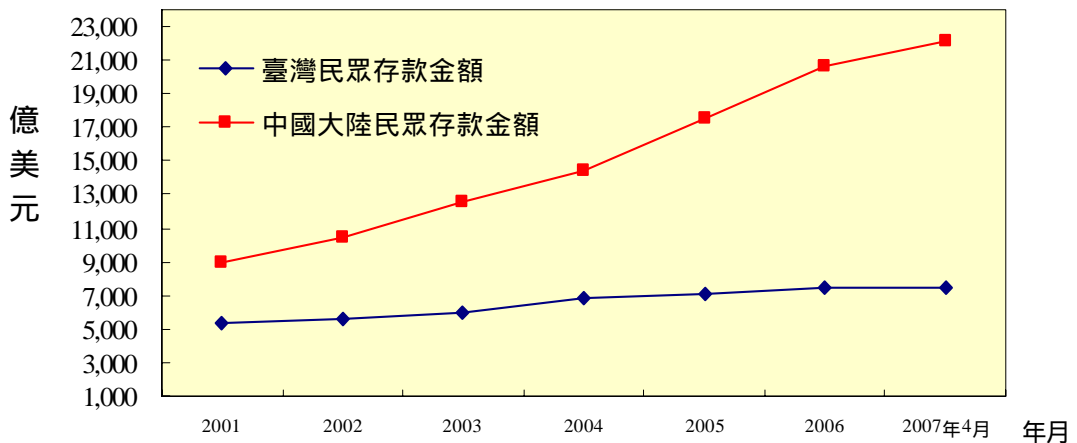


二、金融

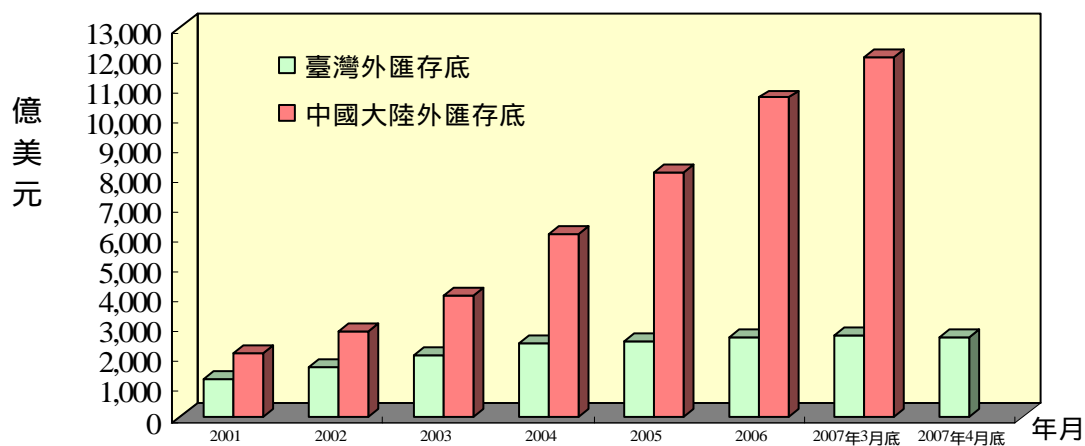
1. 新台幣兌美元 2007 年 4 月底報收 1 美元兌新台幣 33.276 元，較上月底貶值 0.57%。中國大陸方面，中國大陸當局於 2005 年 7 月 21 日宣佈不再盯住美元，改以市場供求為基礎，實施有管理的浮動匯率制，並一舉將人民幣兌美元匯價調整升值 2.1% 至 8.11 元，2007 年 5 月 21 日起每日波動幅度在公佈美元交易中間價上下千分之五間浮動。之後人民幣兌美元匯價即呈現逐漸升值的態勢，至 2007 年 4 月底 1 美元兌人民幣報收 7.7055 元，較上月底升值 0.37%。經美元折算後，1 元新台幣換算 0.23 元人民幣，1 元人民幣則換算為 4.32 元新台幣。



2. 近年來我國與中國大陸民眾存款餘額均呈現增長的態勢。2007 年 4 月我國民眾存款餘額 7,490.23 億美元；中國大陸民眾存款餘額達 22,156.69 億美元。



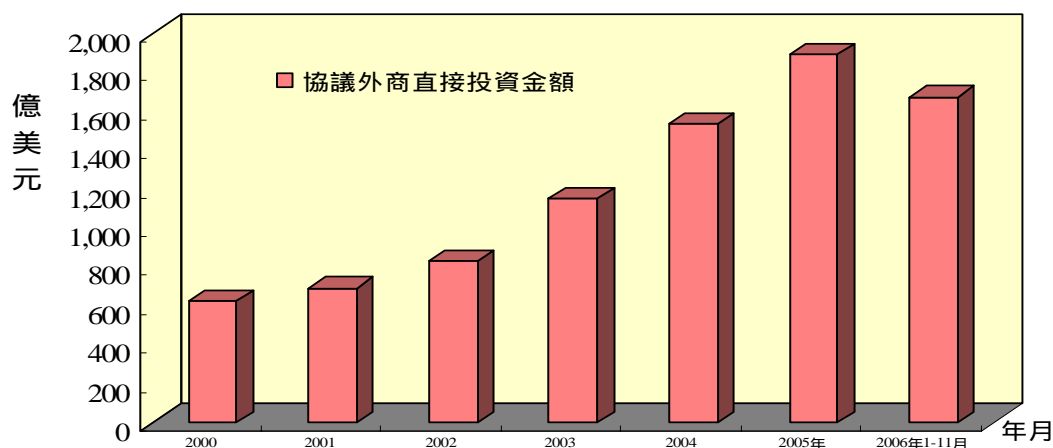
3. 2007 年 4 月底我國外匯存底為 2,665.4 億美元，排名居全球第三位。
2007 年 3 月底中國大陸外匯存底為 12,020.31 億美元，排名居全球第一位。



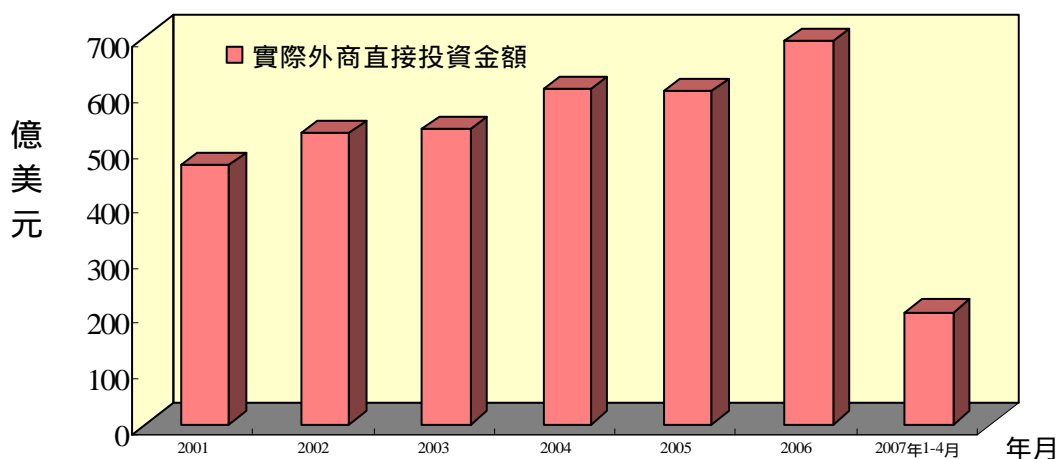
參、中國大陸經濟概況

一、中國大陸利用外資概況

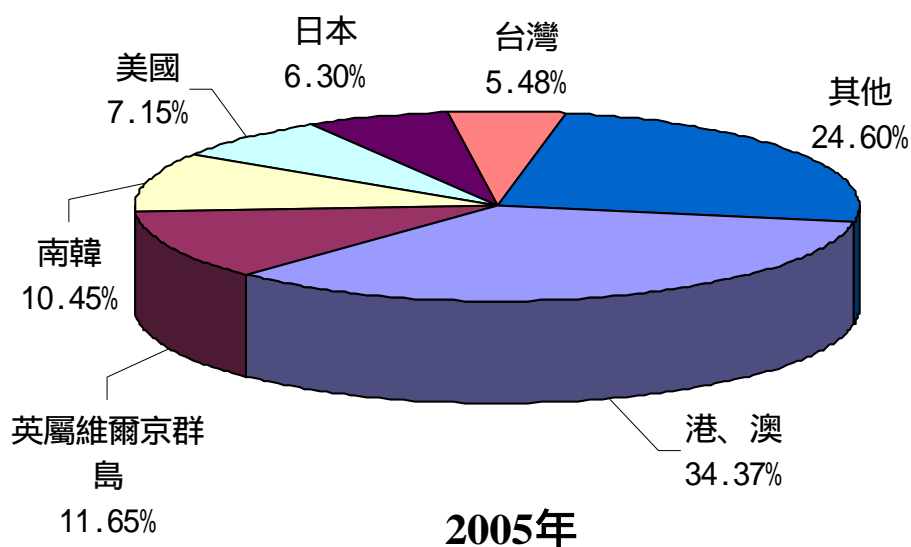
1. 受全球景氣趨緩以及企業獲利減少影響，2005 年外資對中國大陸直接投資實際金額成長減緩。據中國大陸「商務部」統計，2006 年 1-11 月協議金額 1,674.7 億美元，較上年同期成長 0.2%。至於 2007 年 1-4 月中國大陸批准外商直接投資項目共 1.23 萬件，較上年同期減少 2.29%。自 1979 年中國大陸採取開放政策至 2007 年 4 月底止，累計批准外商投資項目為 60.68 萬件。



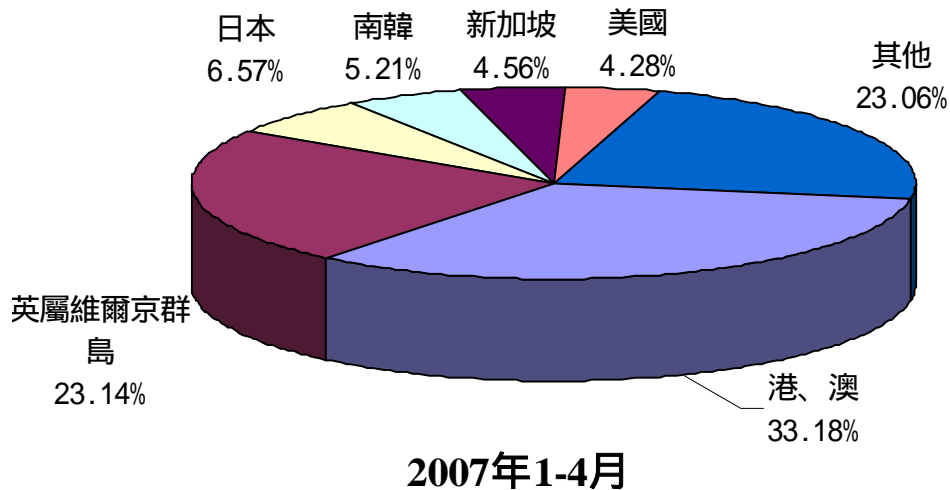
2007年1-4月中國大陸外商直接投資實際金額為203.59億美元，較上年同期增加10.17%。自1979年至2007年4月底止，實際投資金額累計達7,122.56億美元。



2. 據中國大陸「商務部」統計，2005年中國大陸外商直接投資之協議金額排名方面，依序為港、澳地區649.85億美元（占協議總額的34.37%）、英屬維爾京群島220.28億美元（占協議總額的11.65%）、南韓197.60億美元（占協議總額的10.45%）、美國135.12億美元（占協議總額的7.15%）、日本119.20億美元（占協議總額的6.30%）以及我國103.58億美元（占協議總額的5.48%）等。



2007年1-4月中國大陸外商直接投資實際金額排名方面，依序為港、澳地區 67.55 億美元（占實際總額的 33.18%）、英屬維爾京群島 47.11 億美元（占實際總額的 23.14%）、日本 13.37 億美元（占實際總額的 6.57%）、南韓 10.61 億美元（占實際總額的 5.21%）、新加坡 9.28 億美元（占實際總額的 4.56%）、以及美國 8.72 億美元（占實際總額的 4.28%）等。

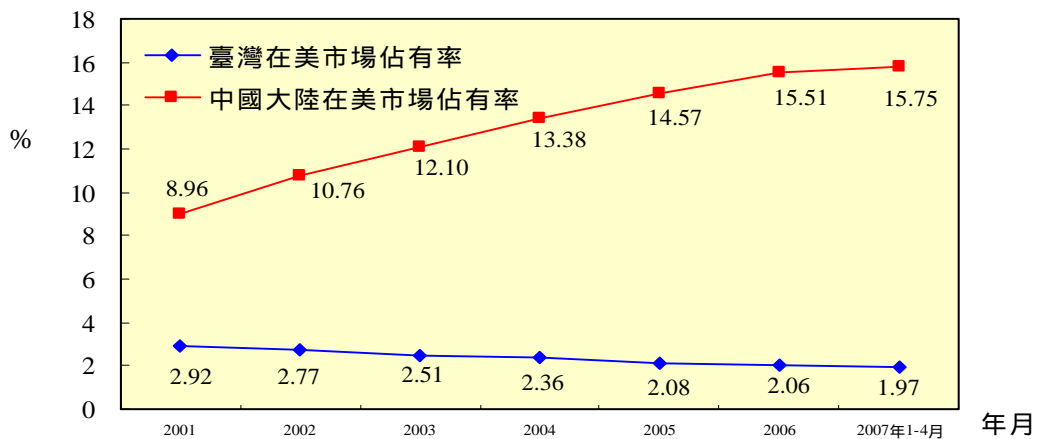


肆、兩岸在國際經濟活動之比較

一、在美市場占有率之比較

隨著臺商在中國大陸設廠生產增多，我國製品在美國市場佔有率呈現逐年減少的趨勢。2007年1-4月美國自我國進口占進口總額 1.97%，較上年底的 2.06%，減少 0.09 個百分點。

2007年1-4月美國自中國大陸進口額占其進口總額之 15.75%，較上年底的 15.51%，增加 0.24 個百分點。



二、 在日市場佔有率概況

近年在台商、日商及其他外商陸續將生產據點轉往中國大陸的情況下，我國製品在日本市場佔有率原呈現逐漸減少趨勢，2007年1-4月日本自我國進口占其進口總額3.48%，與上年底的3.52%相比，減少0.04個百分點。

同期，中國大陸製品的市佔率亦呈現下降的態勢。但2007年1-4月日本自中國大陸進口額占其進口總額之21.14%，較上年底的20.51%，增加0.63個百分點。

