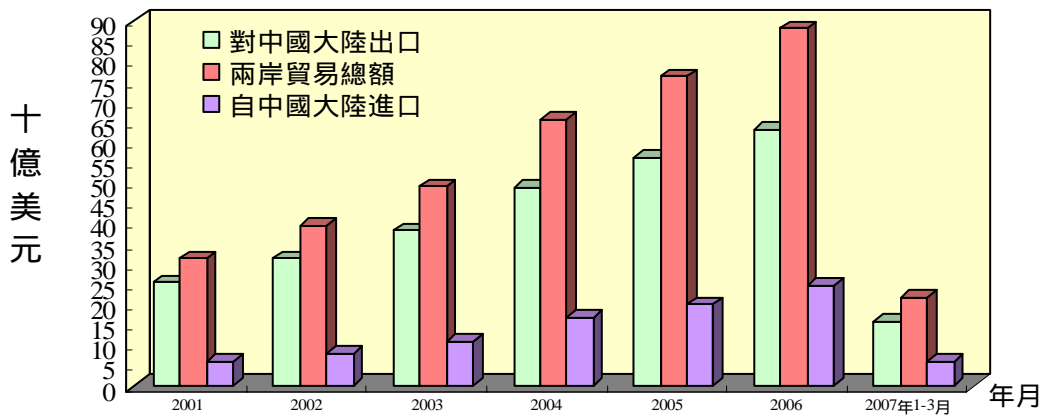


# 統計提要

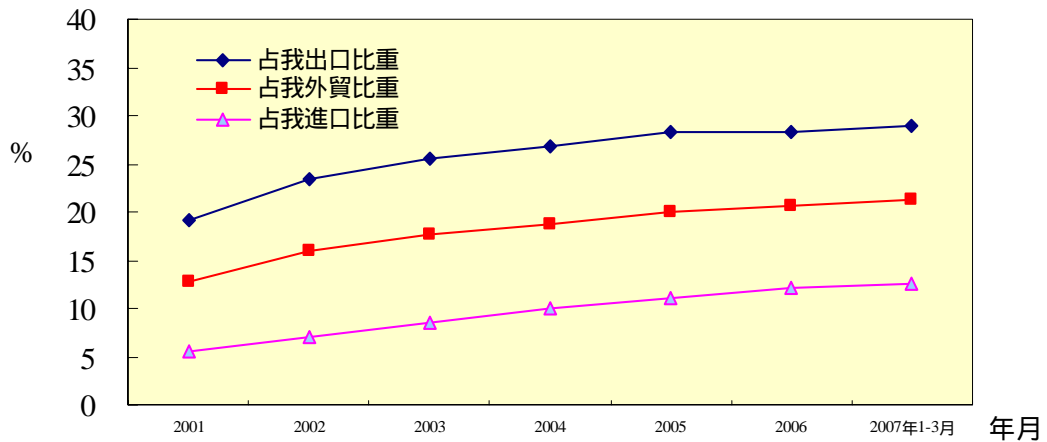
## 壹、兩岸經濟交流重要指標

### 一、兩岸貿易概況

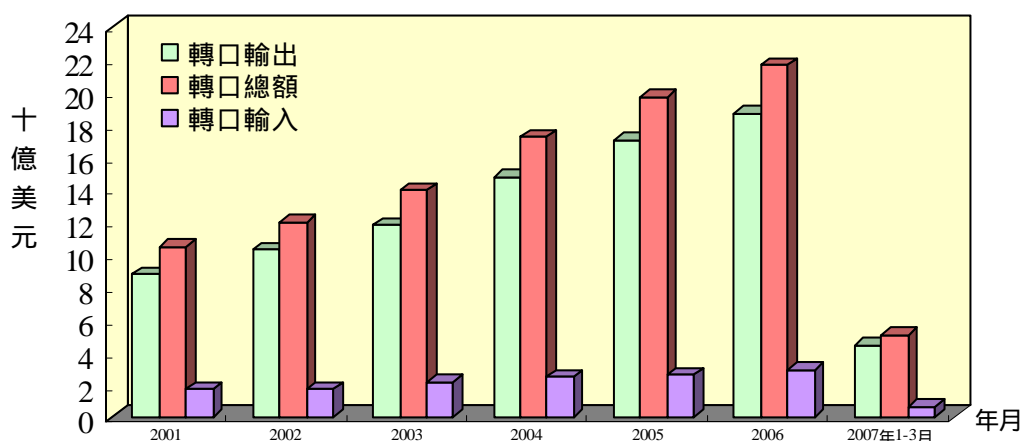
1. 經參考我國及香港海關統計，為精確掌握兩岸貿易數據，已建立我國對中國大陸出口估算公式（參見表 6）。根據此公式計算，2007 年 1-3 月兩岸貿易總額估計為 218.16 億美元，較上年同期成長 12.3%，其中我對中國大陸輸出估計為 157.57 億美元，較上年同期成長 11.7%，輸入為 60.59 億美元，較上年同期增加 13.8%。（如果對香港貿易部份全數加計，2007 年 1-3 月我對中國大陸及香港貿易總額達 276.94 億美元，出口 211.66 億美元，進口為 65.29 億美元）。



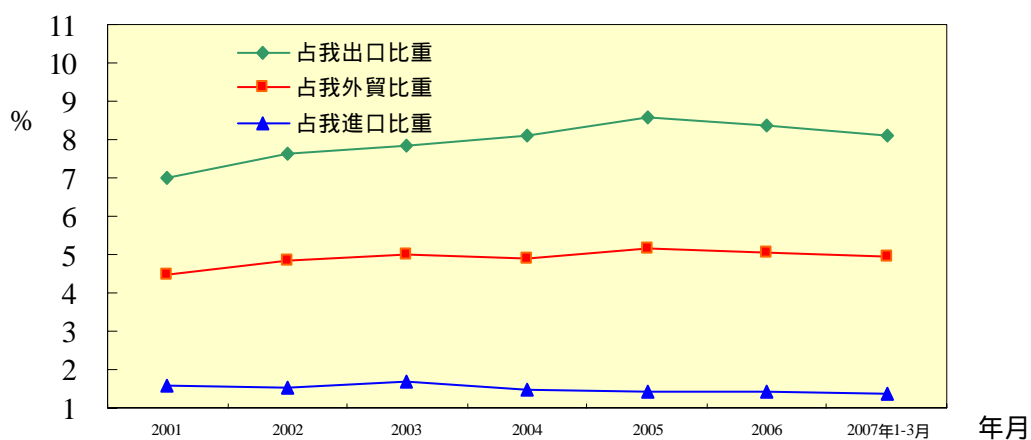
2. 根據上述對兩岸貿易的估計，我國對中國大陸貿易占我外貿之比重近年呈增加之趨勢。2007 年 1-3 月我國對中國大陸貿易占我外貿比重 21.26%，與上年年底 20.65% 相較，增加 0.61 個百分點；其中，出口占我總出口比重 28.94%，與上年年底 28.27% 相較，增加 0.67 個百分點，進口占我總進口比重 12.58%，與上年年底 12.23% 相較，增加 0.35 個百分點。（如果加計香港部份，2007 年 1-3 月我對中國大陸及香港貿易佔我外貿總額比重為 26.99%，出口佔我總出口比重為 38.87%，進口佔我總進口比重 13.55%）。



3. 據香港海關統計，2007年1-3月份兩岸經香港轉口貿易總額 50.75 億美元，較上年同期增加 5.6%。其中我國轉口輸出中國大陸金額 44.17 億美元，較上年同期增加 7.6%；轉口輸入金額 6.58 億美元，較上年同期減少 6.0%。

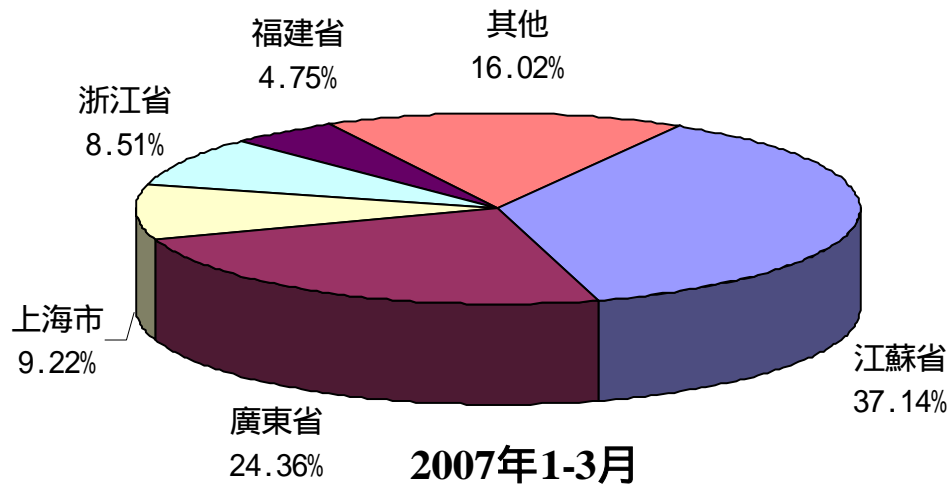


4. 據香港海關統計，2007年1-3月我國經香港轉口中國大陸貿易占我外貿比重 4.94%，與去年底 5.07% 相較，減少 0.13 個百分點。其中，轉出口占我總出口比重 8.11%，與去年底 8.35% 相較，減少 0.24 個百分點；轉進口占我總進口比重 1.37%，較去年底 1.44%，減少 0.07 個百分點。

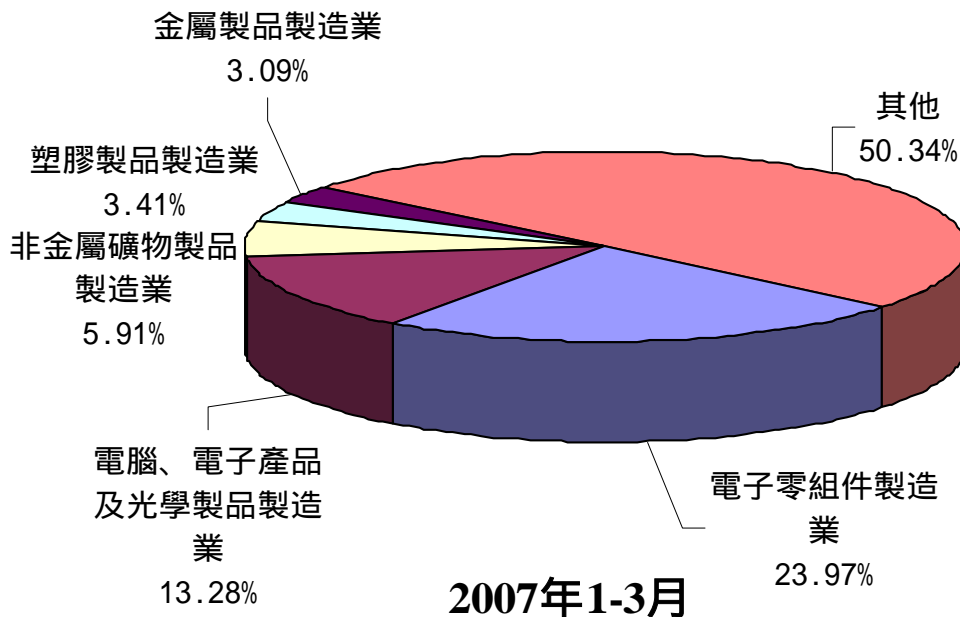


## 二、臺商赴中國大陸投資概況

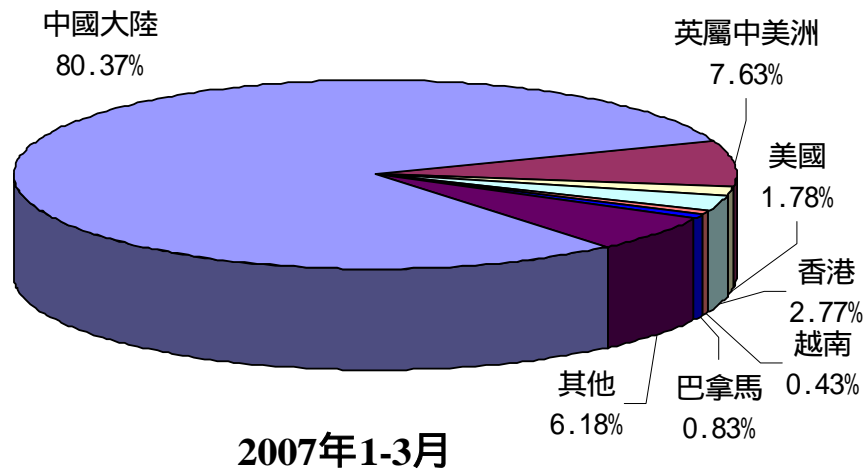
1. 據經濟部投資審議委員會統計, 2007年1-3月臺商對中國大陸經核准投資件數共計258件, 較上年同期增加8.4%, 總核准金額為20.8億美元, 較上年同期增加17.79%, 臺商投資主要集中在江蘇省、廣東省、上海市、浙江省、福建省等地區, 投資金額依序為7.73億美元(占總金額37.14%)、5.07億美元(占總金額24.36%)、1.92億美元(占總金額9.22%)、1.77億美元(占總金額8.51%)、0.99億美元(占總金額4.75%)。



至於臺商投資行業 2007年1-3月主要分佈於電子零組件製造業、電腦、電子產品及光學製品製造業、非金屬礦物製品製造業、塑膠製品製造業、金屬製品製造業, 投資金額依序為4.99億美元(占總金額23.97%)、2.76億美元(占總金額13.28%)、1.23億美元(占總金額5.91%)、0.71億美元(占總金額3.41%)、0.64億美元(占總金額3.09%)。

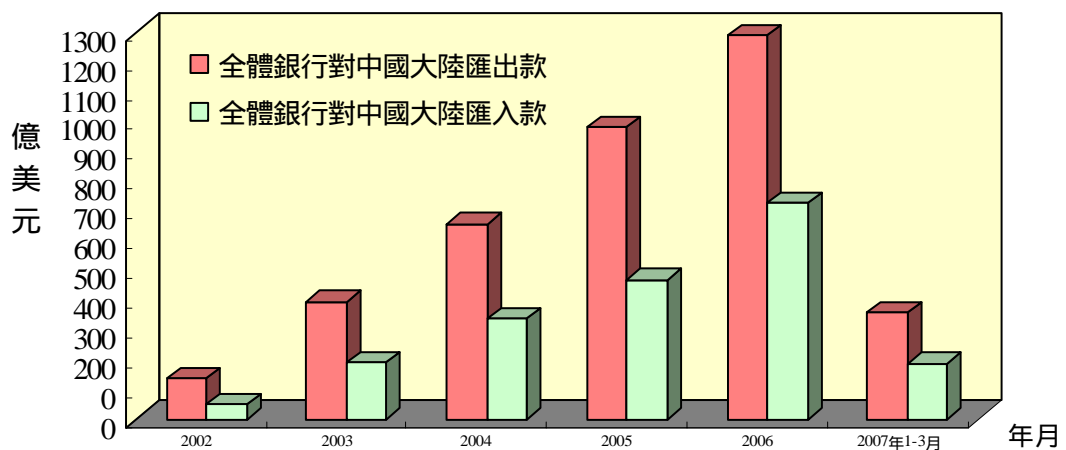


2. 據經濟部投資審議委員會統計，2007年1-3月我國核准對外投資（含對中國大陸投資）件數共計377件，金額為25.89億美元，其中核准赴中國大陸投資金額為20.8億美元，占我核准對外投資總額80.37%，位居第一位。累計自1991年至2007年3月底止，臺商對中國大陸投資總核准件數35,800件，總核准金額達569.79億美元，占我核准對外投資總額的55.19%，位居第一位。



### 三、兩岸匯款概況

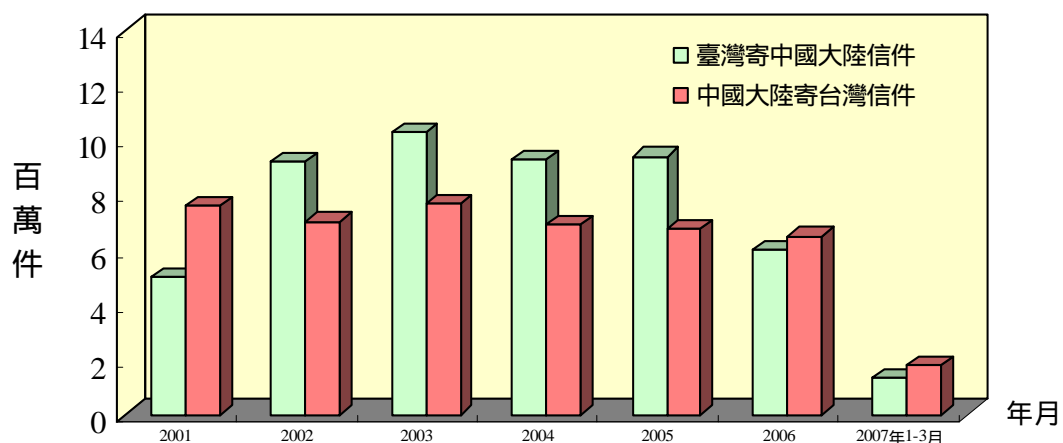
我國全體銀行對中國大陸匯出匯入款持續逐年加速成長。2007年1-3月全體銀行對中國大陸匯出款為355.85億美元，跟上年同期相較增加26.43%。2007年1-3月全體銀行自中國大陸匯入款為186.74億美元，跟上年同期相較增加23.67%。



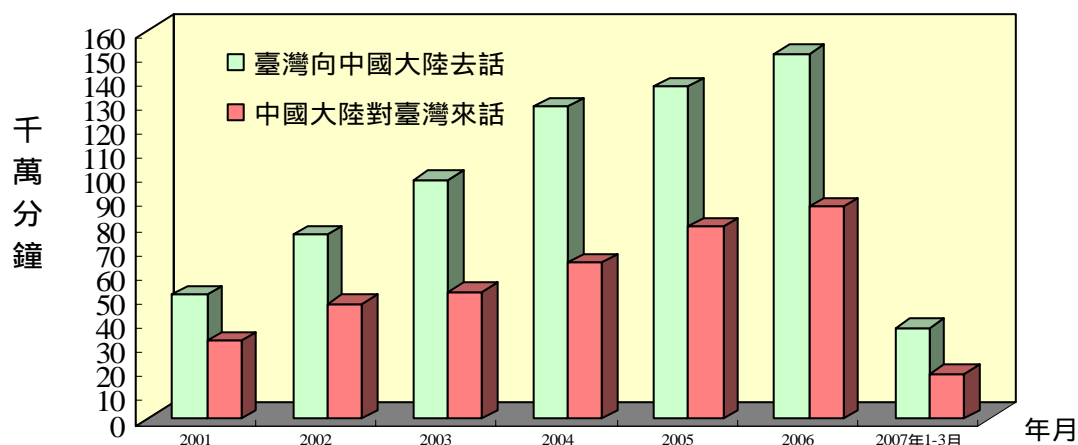
#### 四、郵電往返概況

1. 2007 年 1-3 月從我國寄往中國大陸信件共計 132.97 萬件，與上年同期相較減少 17.98%。

同期自中國大陸寄至我國信件共計 178.62 萬件，與上年同期相較則減少 4.5%。



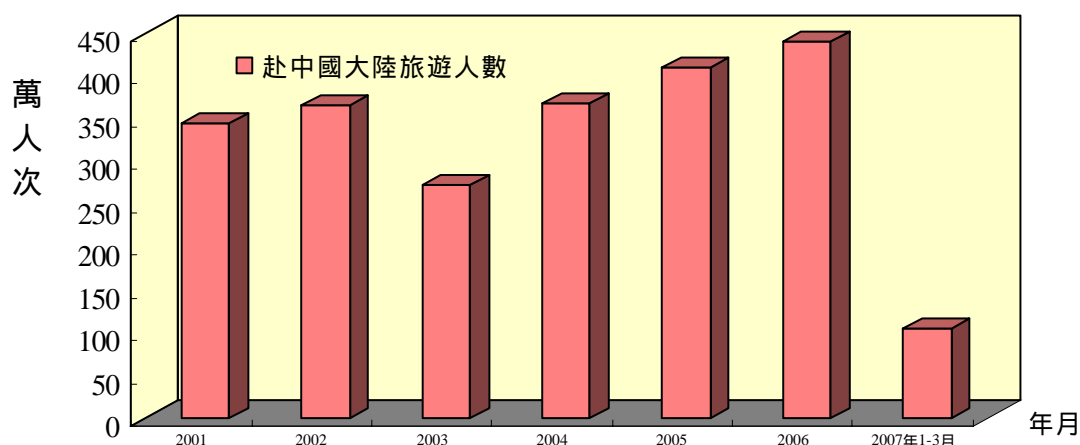
2. 我國對中國大陸通話時間持續多於中國大陸對我國的通話時間。2007 年 1-3 月我國對中國大陸通話次數為 8,374.54 萬通，通話時間為 37,635.24 萬分鐘，較上年同期增加 1.6%，平均每通通話時間為 4.5 分鐘。2007 年 1-3 月中國大陸對我國通話次數為 6,905.39 萬通，通話時間為 18,451.1 萬分鐘，較上年同期減少 14.6%，平均每通通話時間約 2.7 分鐘。



## 五、我國民眾赴中國大陸旅遊人數

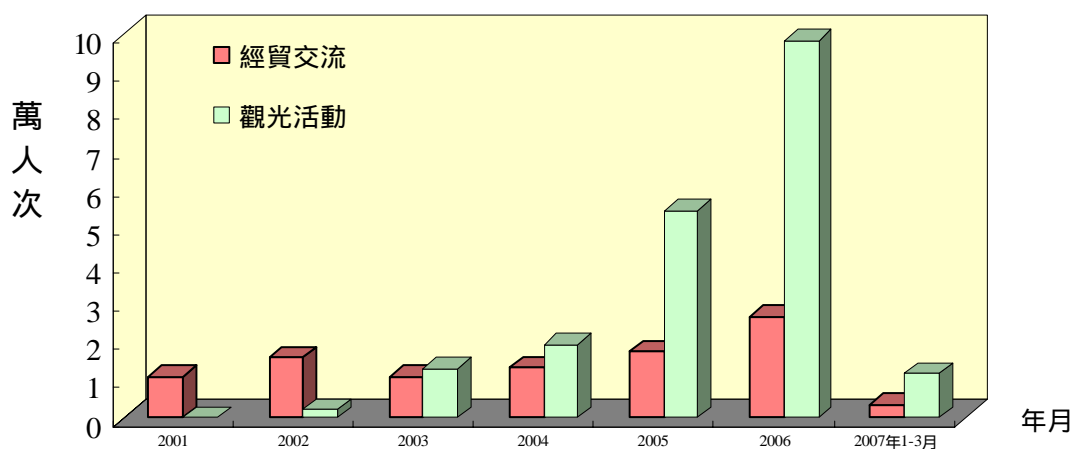
據中國旅遊年鑑及中國統計月報估計，2007年1-3月我國民眾赴中國大陸旅遊人數約達105.97萬人次，較上年同期增加7.12%。

累計自1987年至2007年3月底止，我國民眾赴中國大陸旅遊人數共計4,346.76萬人次。



## 六、中國大陸人民來臺人數

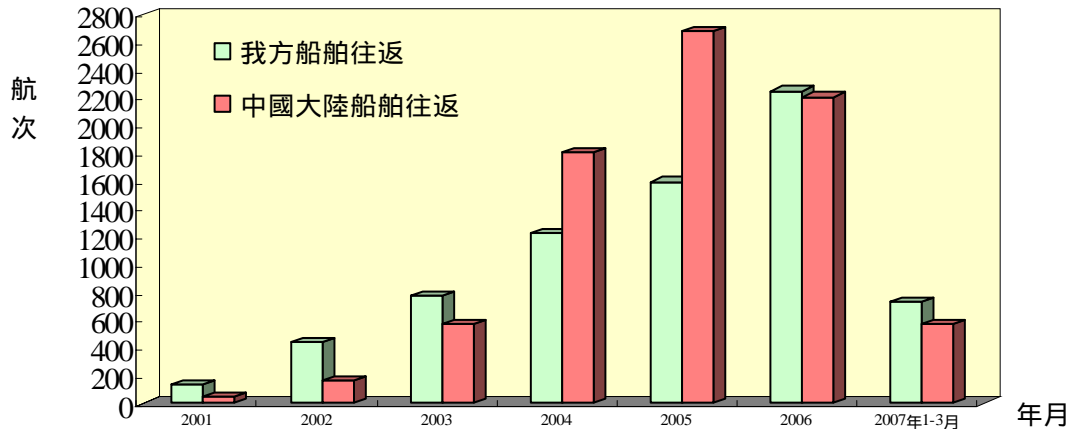
自2003年起中國大陸人民來台觀光人數開始超過經貿活動人數，並持續快速成長中。據我國內政部入出國及移民署統計，2007年1-3月中國大陸人民來臺總人數為5.12萬人次，較上年同期增加0.99%。其中經貿交流為6,400人次，較上年同期增加39.28%，觀光活動為1.58萬人次，較上年同期減少15.57%。累計自1987年至2007年3月底止，中國大陸人民來臺總人數共計159.51萬人次。



## 七、金馬「小三通」航運、人員往來統計

### 1. 金馬「小三通」航運往來統計

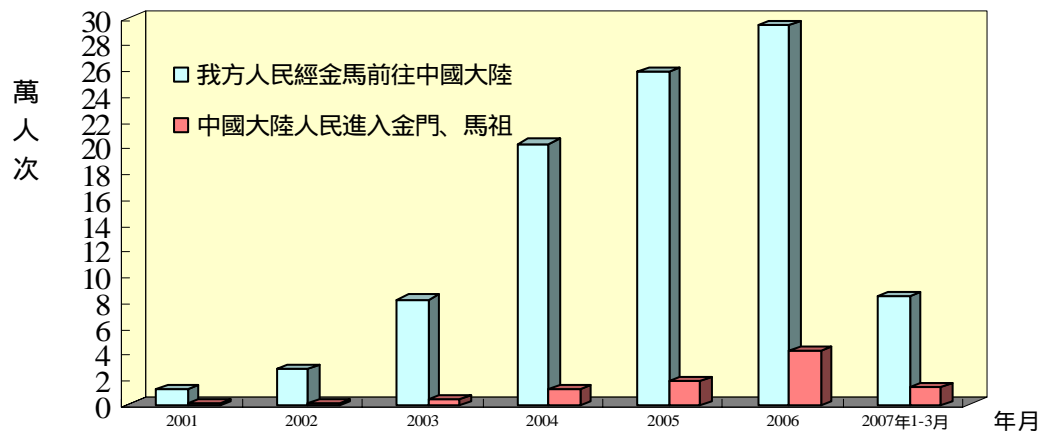
據我國交通部統計，2007年1-3月我方船舶往返航次為728次，較上年同期增加89.09%。中國大陸船舶為572航次，較上年同期增加19.42%。累計自2001年至2007年3月底止，兩岸船舶往返航次共計15,183航次。



### 2. 金馬「小三通」人員往來統計

據我國內政部入出國及移民署統計，2007年1-3月我方人民經金馬前往中國大陸人次為8.43萬人，較上年同期增加22.93%。中國大陸人民進入金門、馬祖為1.33萬人次，較上年同期增加47.75%。

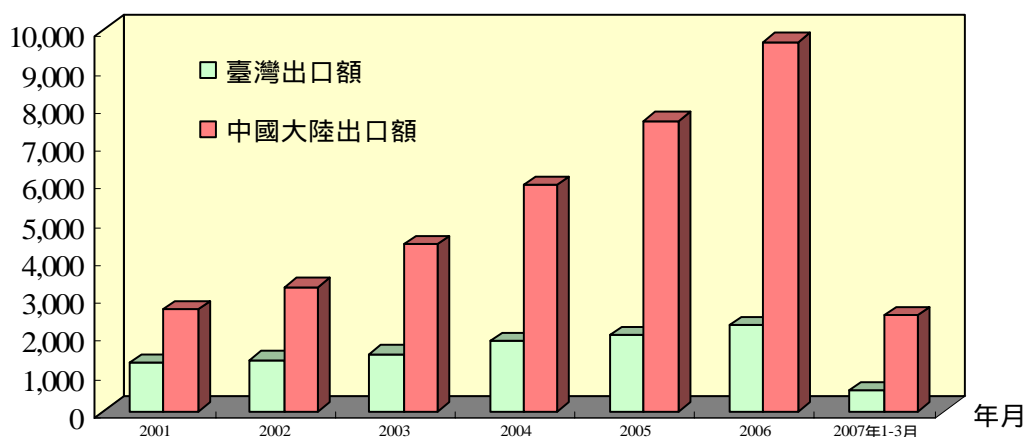
累計自2001年至2007年3月底止，兩岸金馬「小三通」人員往來統計人次共計105.37萬人。



## 貳、兩岸重要經濟指標

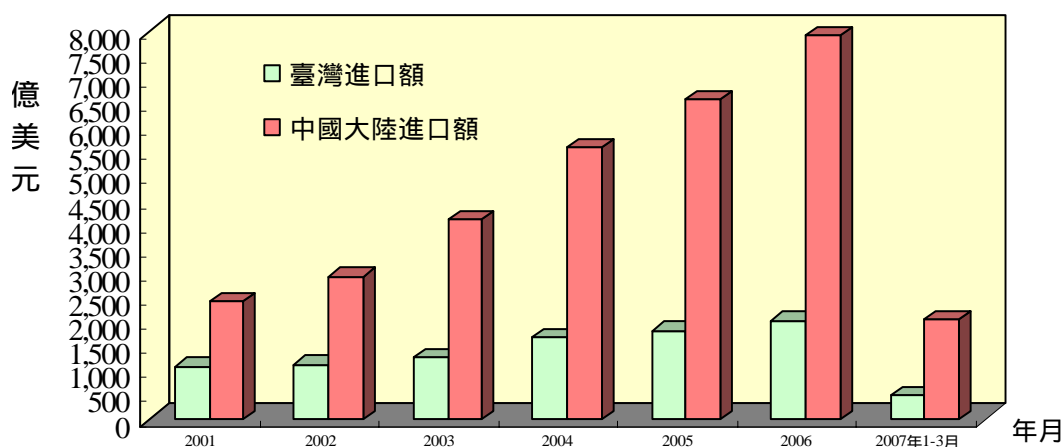
### 一、兩岸對外貿易狀況

1. 據我國海關統計，2007年1-3月我國出口額 544.5 億美元，較上年同期成長 8.5%。據中國大陸海關統計，2007年1-3月中國大陸出口金額為 2,520.8 億美元，較上年同期成長 27.8%。



2. 據我國海關統計，2007年1-3月我國進口金額為 481.8 億美元，較上年同期增加 3.1%。

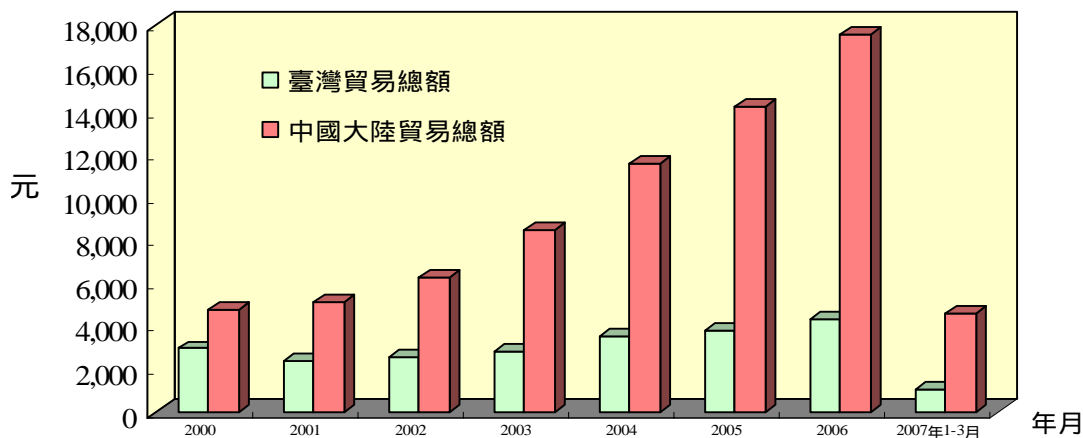
2007年1-3月中國大陸進口總值 2,056.3 億美元，較上年同期增加 18.2%。





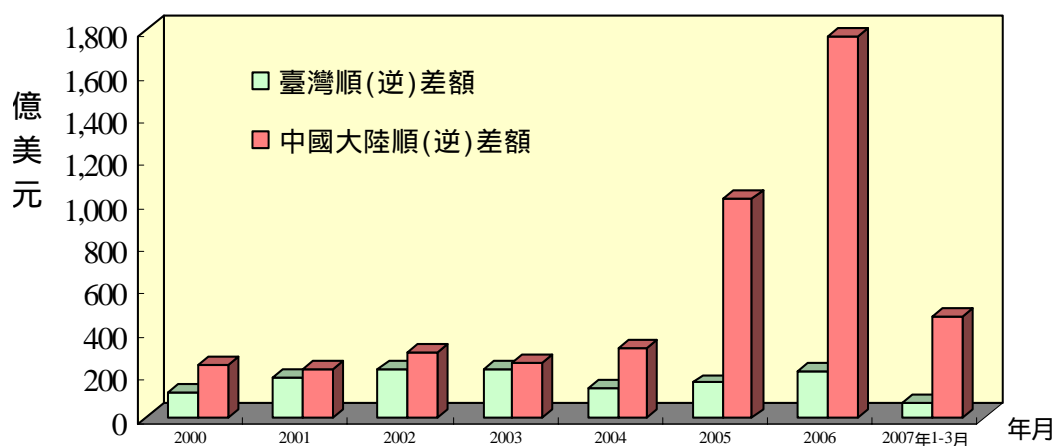
3. 據我國海關統計，我國 2007 年 1-3 月貿易總額為 1,026.3 億美元，較上年同期增加 5.9%。

據中國大陸海關統計，中國大陸 2007 年 1-3 月貿易總額為 4,577.1 億美元，較上年同期增加 23.3%。



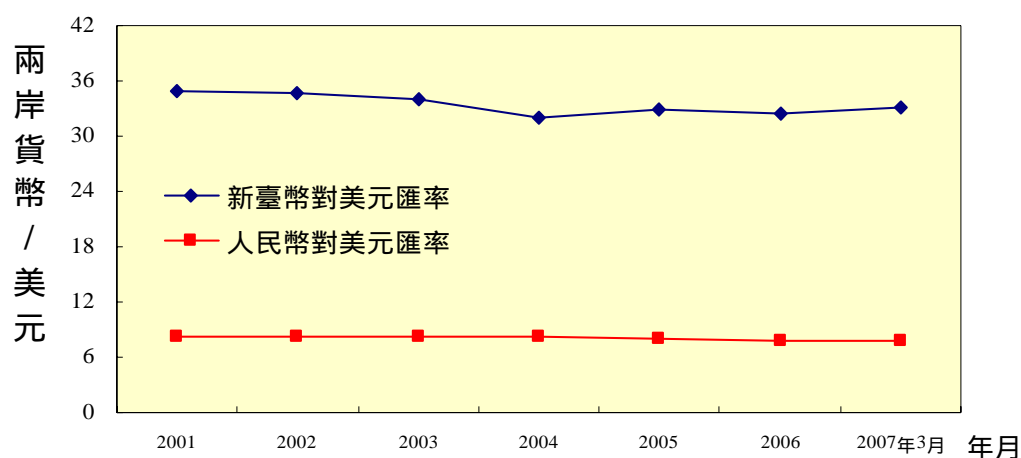
4. 據我國海關統計，我國 2007 年 1-3 月貿易順差 62.8 億美元。

據中國大陸海關統計，中國大陸 2007 年 1-3 月貿易順差 464.5 億美元。

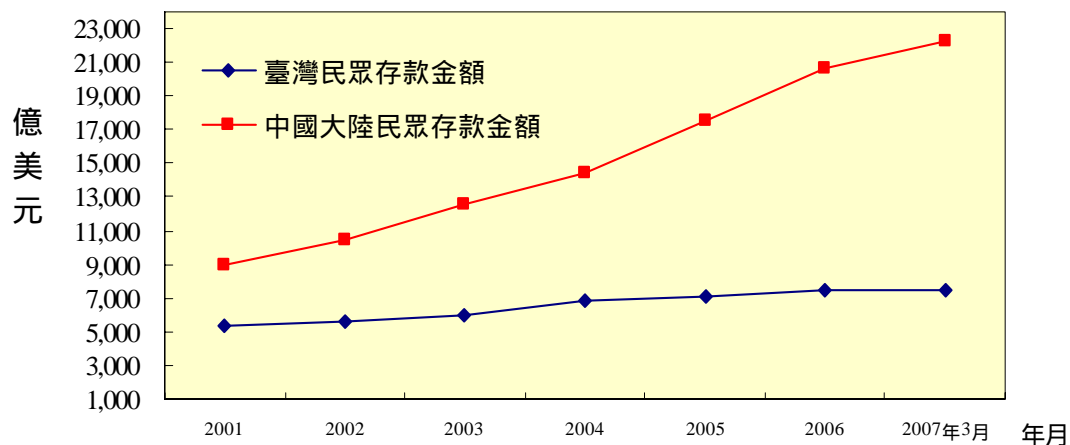


## 二、金融

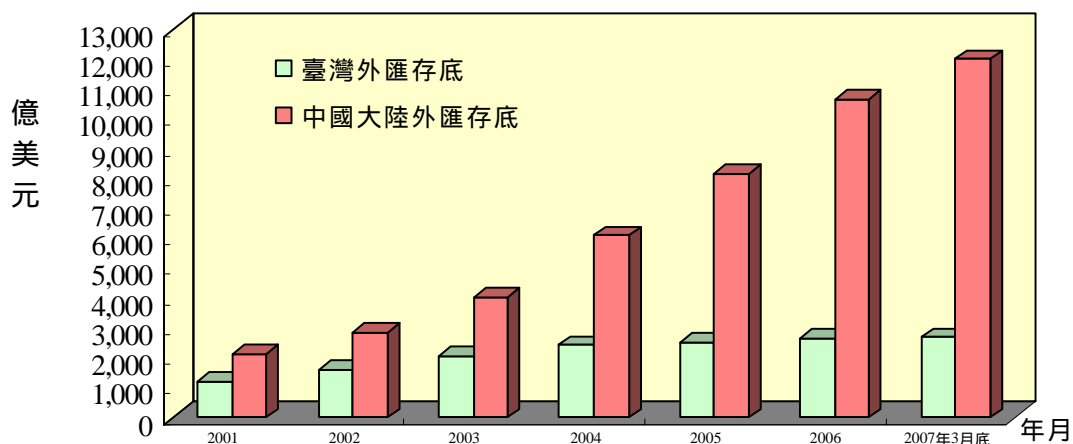
1. 新台幣兌美元 2007 年 3 月底報收 1 美元兌新台幣 33.089 元, 較上月底貶值 0.42%。中國大陸方面, 中國大陸當局於 2005 年 7 月 21 日宣佈不再盯住美元, 改以市場供求為基礎, 參考一籃子貨幣, 實施有管理的浮動匯率制, 並一舉將人民幣兌美元匯價調整升值 2.1% 至 8.11 元, 每日波動幅度在公佈美元交易中間價上下 0.03% 間浮動。之後人民幣兌美元匯價即呈現逐漸升值的態勢, 至 2007 年 3 月底 1 美元兌人民幣報收 7.7342 元, 較上月底升值 0.09%。經美元折算後, 1 元新台幣換算 0.23 元人民幣, 1 元人民幣則換算為 4.28 元新台幣。



2. 近年來我國與中國大陸民眾存款餘額均呈現增長的態勢。2007 年 3 月我國民眾存款餘額 7,506.45 億美元; 中國大陸民眾存款餘額達 22,290.94 億美元。



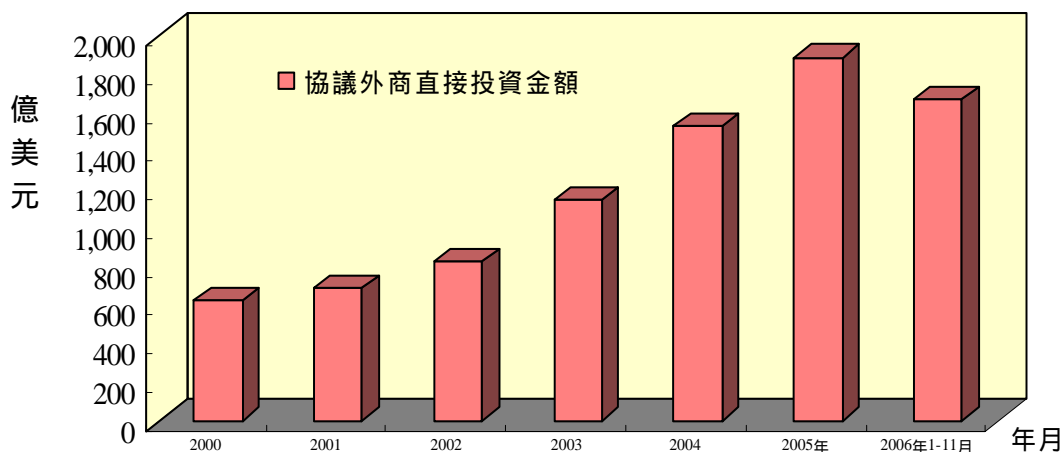
3. 2007 年 3 月底我國外匯存底為 2,674.85 億美元，排名居全球第三位。  
2007 年 3 月底中國大陸外匯存底為 12,020.31 億美元，排名居全球第一位。



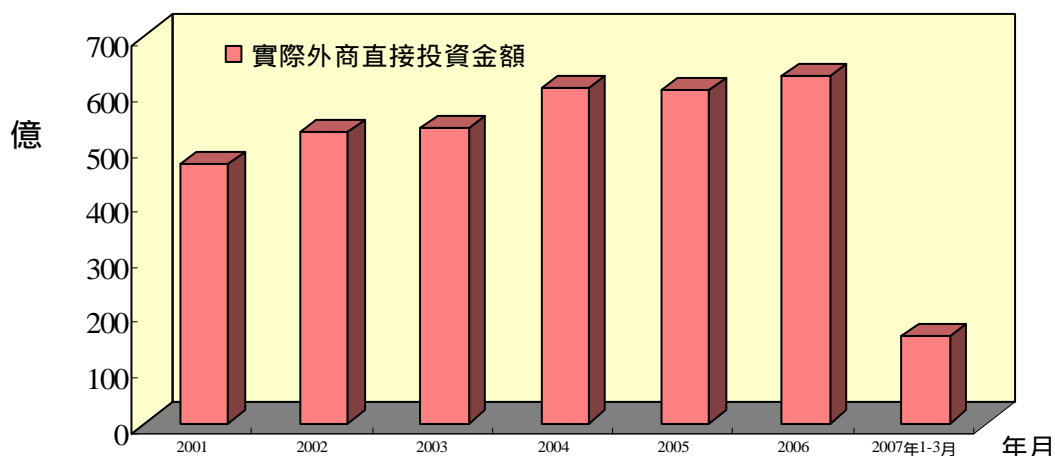
### 參、中國大陸經濟概況

#### 一、中國大陸利用外資概況

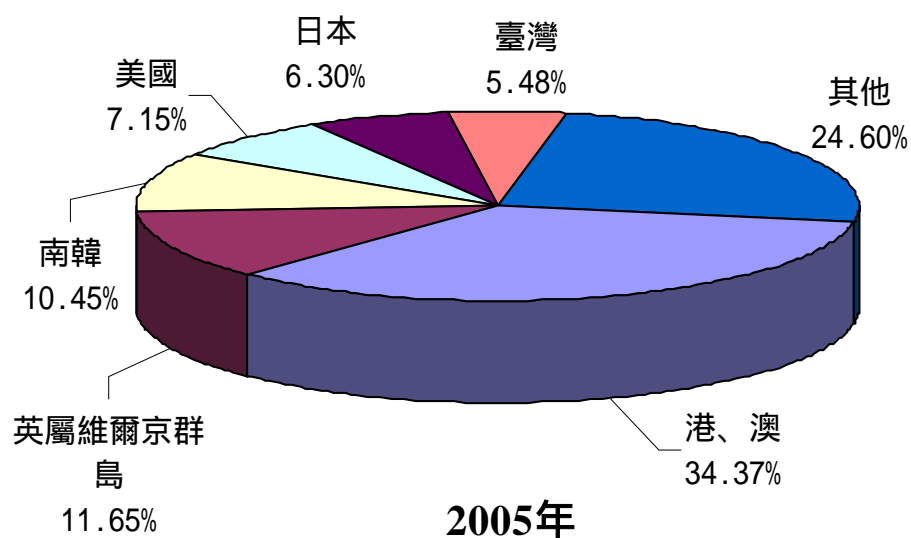
1. 受全球景氣趨緩以及企業獲利減少影響，2005 年外資對中國大陸直接投資實際金額成長減緩。據中國大陸「商務部」統計，2006 年 1-11 月協議金額 1,674.7 億美元，較上年同期成長 0.2%。至於 2007 年 1-3 月中國大陸批准外商直接投資項目共 9,297 件，較上年同期增加 4.4%。自 1979 年中國大陸採取開放政策至 2007 年 3 月底止，累計批准外商投資項目為 603,724 件。



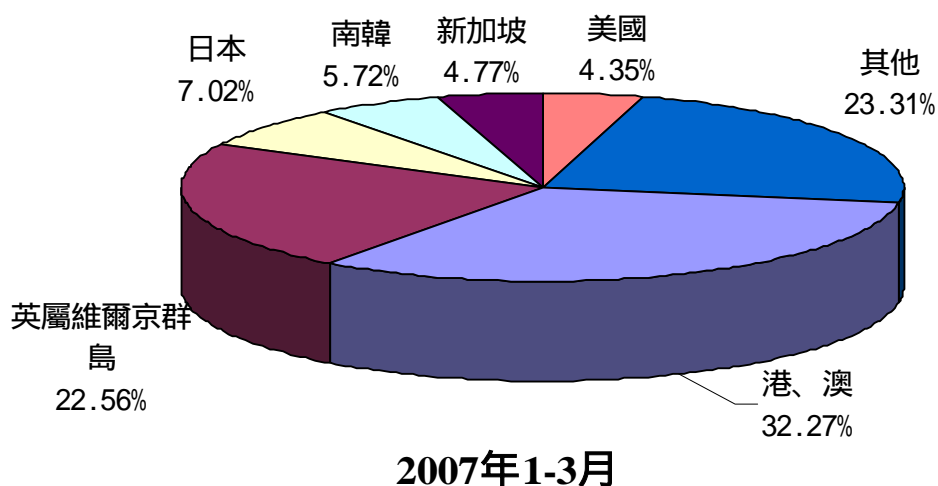
2007年1-3月中國大陸外商直接投資實際金額為158.93億美元，較上年同期增加11.6%。自1979年至2007年3月底止，實際投資金額累計達7,077.90億美元。



2. 據中國大陸「商務部」統計，2005年1至12月中國大陸外商直接投資之協議金額排名方面，依序為港、澳地區649.85億美元（占協議總額的34.37%）、英屬維爾京群島220.28億美元（占協議總額的11.65%）、南韓197.60億美元（占協議總額的10.45%）、美國135.12億美元（占協議總額的7.15%）、日本119.20億美元（占協議總額的6.30%）以及我國103.58億美元（占協議總額的5.48%）等。



2007年1-3月中國大陸外商直接投資實際金額排名方面，依序為港、澳地區 51.29 億美元（占實際總額的 32.27%）、英屬維爾京群島 35.85 億美元（占實際總額的 22.56%）、日本 11.16 億美元（占實際總額的 7.02%）、南韓 9.09 億美元（占實際總額的 5.72%）、新加坡 7.58 億美元（占實際總額的 4.77%）、以及美國 6.92 億美元（占實際總額的 4.35%）等。

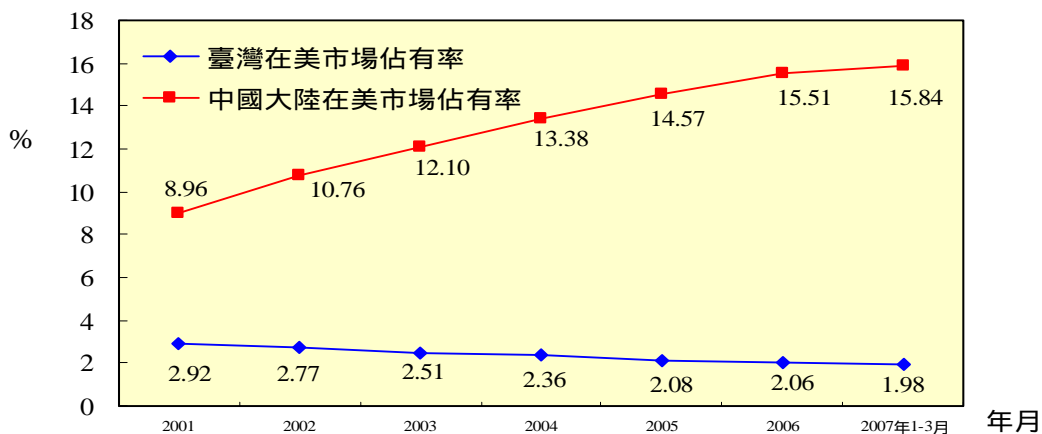


#### 肆、兩岸在國際經濟活動之比較

##### 一、在美市場占有率之比較

隨著臺商在中國大陸設廠生產增多，我國製品在美國市場佔有率呈現逐年減少的趨勢。2007年1-3月美國自我國進口占進口總額 1.98%，較上年底的 2.06%，減少 0.08 個百分點。

2007年1-3月美國自中國大陸進口額占其進口總額之 15.84%，較上年底的 15.51%，增加 0.33 個百分點。



## 二、 在日市場佔有率概況

近年在台商、日商及其他外商陸續將生產據點轉往中國大陸的情況下，我國製品在日本市場佔有率原呈現逐漸減少趨勢，但 2007 年 1-3 月日本自我國進口占其進口總額 3.53%，與上年底的 3.52% 相比，增加 0.01 個百分點。

同期，中國大陸製品的市佔率亦呈現下降的態勢。但 2007 年 1-3 月日本自中國大陸進口額占其進口總額之 20.62%，較上年底的 20.51%，增加 0.11 個百分點。

