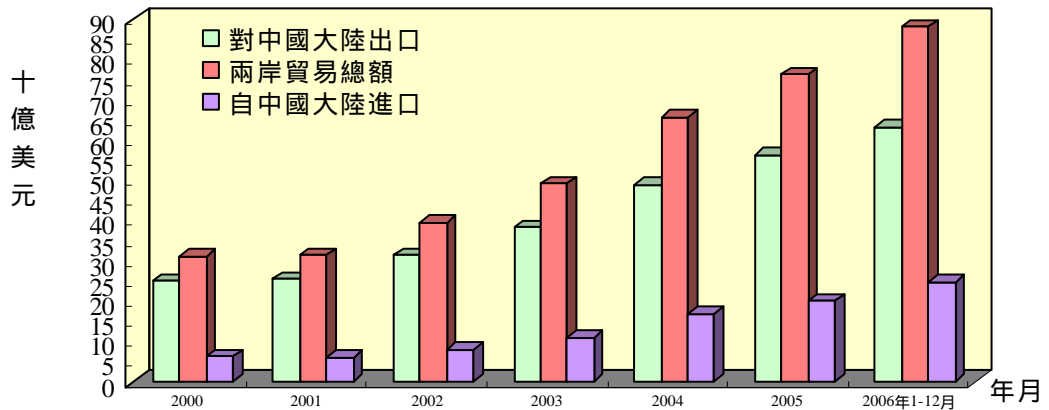


# 統計提要

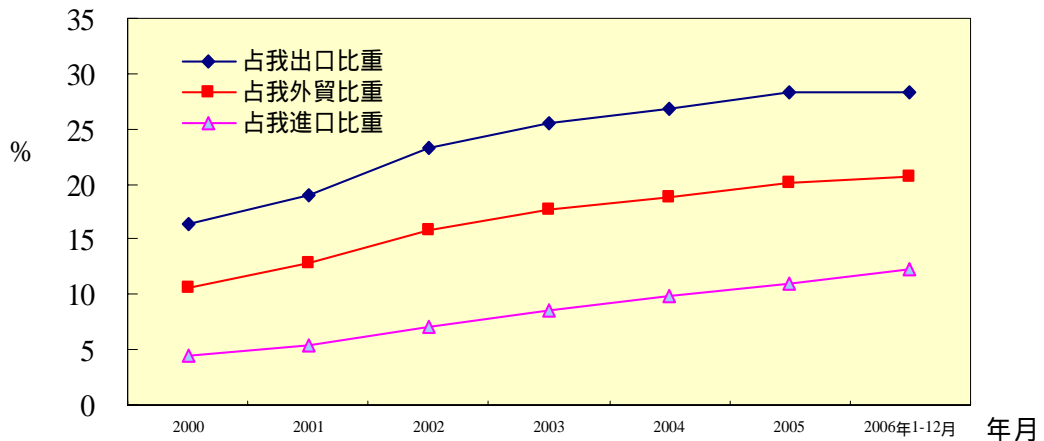
## 壹、兩岸經濟交流重要指標

### 一、兩岸貿易概況

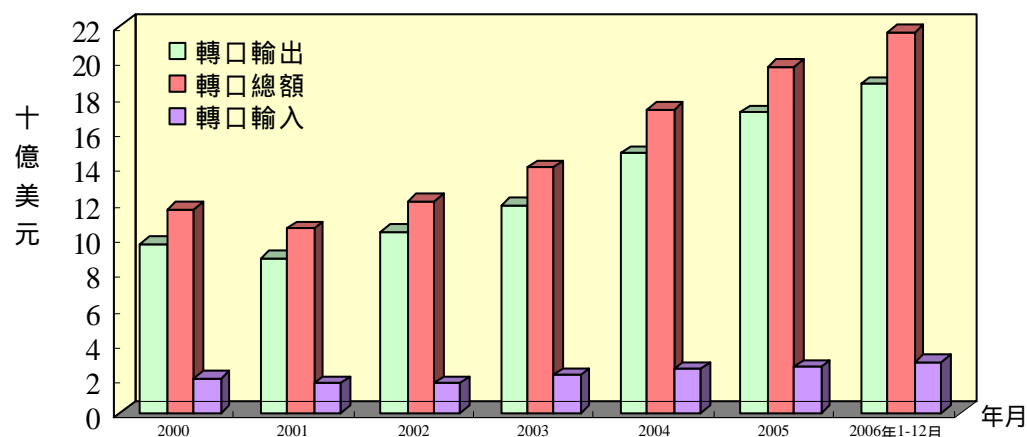
1.經參考我國及香港海關統計，為精確掌握兩岸貿易數據，已建立我國對中國大陸出口估算公式（參見表 6）。根據此公式計算，2006 年 1-12 月兩岸貿易總額估計為 881.18 億美元，較上年同期成長 15.4%，其中我對中國大陸輸出估計為 633.33 億美元，較上年同期成長 12.5%，輸入為 247.85 億美元，較上年同期成長 23.3%。（如果對香港貿易部份全數加計，2006 年 1-12 月我對中國大陸及香港貿易總額達 1,158.57 億美元，出口 891.91 億美元，進口為 266.66 億美元）。



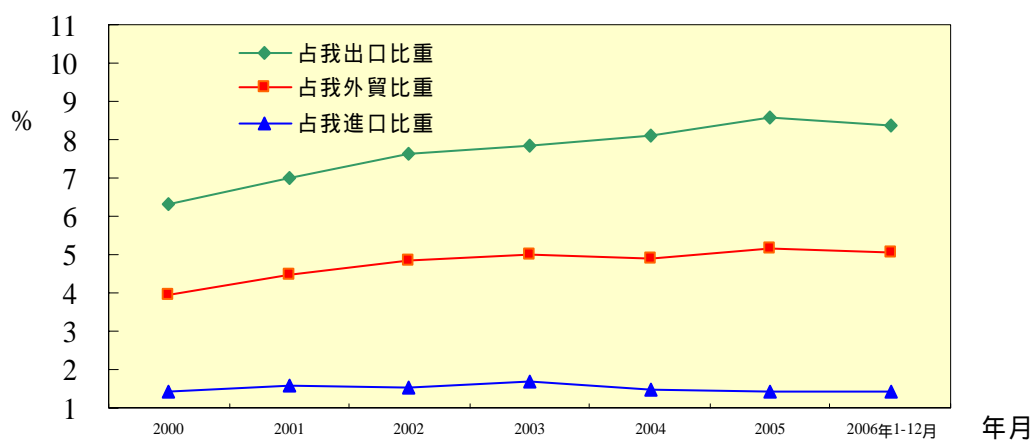
2.根據上述對兩岸貿易的估計，我國對中國大陸貿易占我外貿之比重近年呈增加之趨勢。2006 年 1-12 月我國對中國大陸貿易占我外貿比重 20.65%，與上年底 20.04%相較，增加 0.61 個百分點；其中，出口占我總出口比重 28.27%，與上年底 28.36%相較，減少 0.09 個百分點，進口占我總進口比重 12.23%，與上年底 11.0%相較，增加 1.23 個百分點。（如果加計香港部份，2006 年 1-12 月我對中國大陸及香港貿易佔我外貿總額比重為 27.15%，出口佔我總出口比重為 39.82%，進口占我總進口比重 13.15%）。



3. 據香港海關統計，2006年1-12月份兩岸經香港轉口貿易總額216.17億美元，較上年同期增加9.8%。其中我國轉口輸出中國大陸金額187.07億美元，較上年同期增加9.7%；轉口輸入金額29.1億美元，較上年同期增加10.5%。

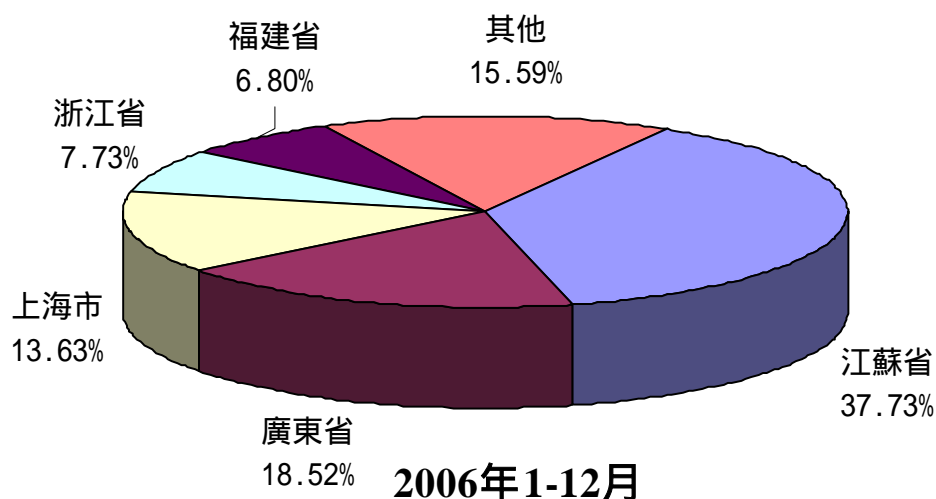


4. 據香港海關統計，2006年1-12月我國經香港轉口中國大陸貿易占我外貿比重5.07%，與去年底5.17%相較，減少0.1個百分點。其中，轉出口占我總出口比重8.35%，與去年底8.6%相較，減少0.25個百分點；轉進口占我總進口比重1.44%與去年底持平。

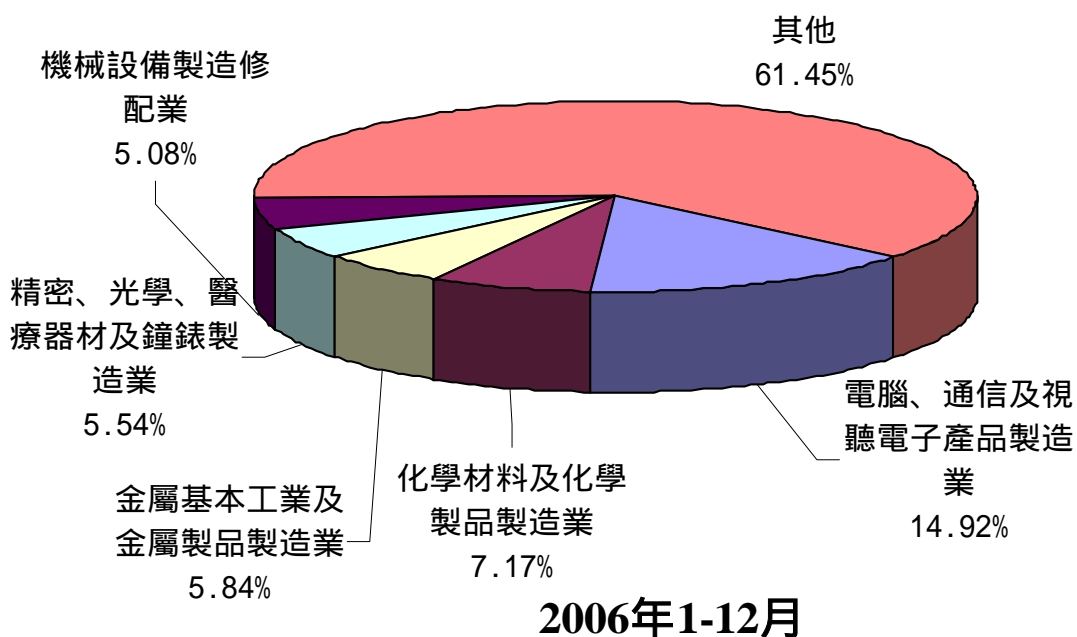


## 二、臺商赴中國大陸投資概況

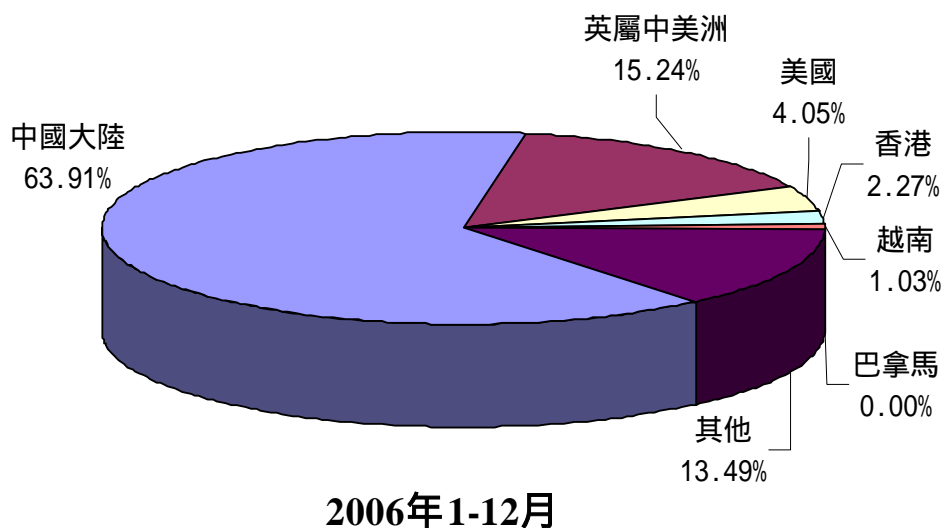
1. 據經濟部投資審議委員會統計，2006年1-12月臺商對中國大陸經核准投資件數共計1,090件，較上年同期減少15.96%，總核准金額為76.42億美元，較上年同期增加27.22%，臺商投資主要集中在江蘇省、廣東省、上海市、浙江省、福建省等地區，投資金額依序為28.83億美元（占總金額37.73%）、14.15億美元（占總金額18.52%）、10.42億美元（占總金額13.63%）、5.91億美元（占總金額7.73%）、5.20億美元（占總金額6.80%）。



至於臺商投資行業 2006年1-12月主要分佈於電腦、通信及視聽電子產品製造業、化學材料及化學製品製造業、金屬基本工業及金屬製品製造業、精密、光學、醫療器材及鐘錶製造業、機械設備製造修配業，投資金額依序為11.40億美元（占總金額14.92%）、5.48億美元（占總金額7.17%）、4.47億美元（占總金額5.84%）、4.23億美元（占總金額5.54%）、3.89億美元（占總金額5.08%）。

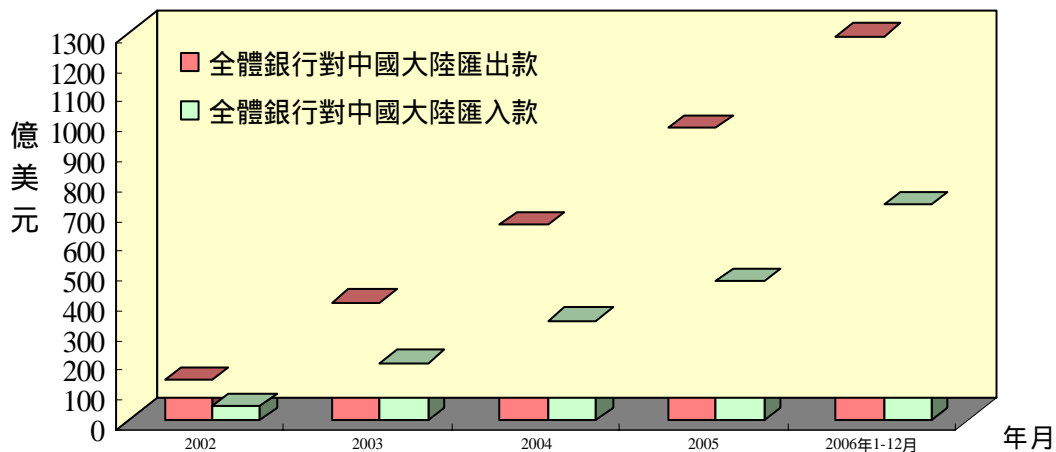


2. 據經濟部投資審議委員會統計，2006年1-12月我國核准對外投資（含對中國大陸投資）件數共計1,568件，金額為119.58億美元，其中核准赴中國大陸投資金額為76.42億美元，占我核准對外投資總額63.91%，位居第一位。累計自1991年至2006年12月底止，臺商對中國大陸投資總核准件數35,542件，總核准金額達549.0億美元，占我核准對外投資總額的54.54%，位居第一位。



### 三、兩岸匯款概況

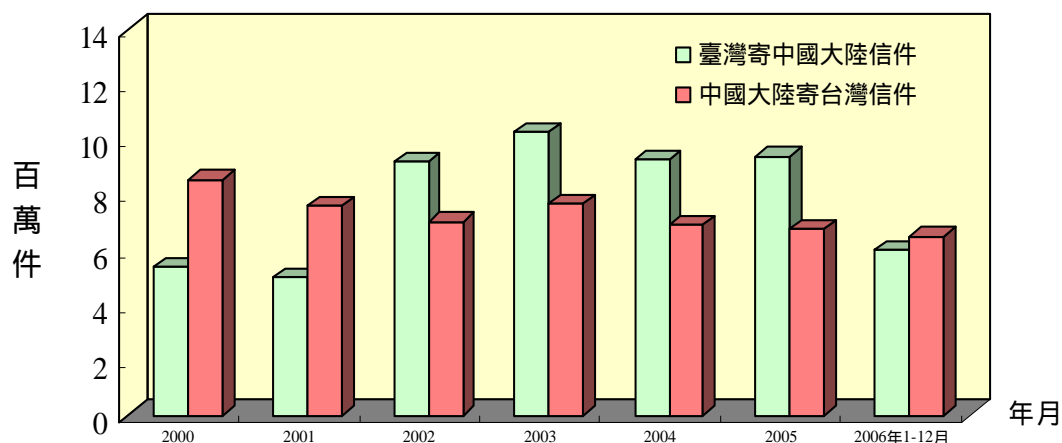
我國全體銀行對中國大陸匯出匯入款持續逐年加速成長。2006年1-12月全體銀行對中國大陸匯出款為1,289.42億美元，跟上年同期相較增加31.31%。2006年1-12月全體銀行自中國大陸匯入款為725.71億美元，跟上年同期相較增加55.13%。



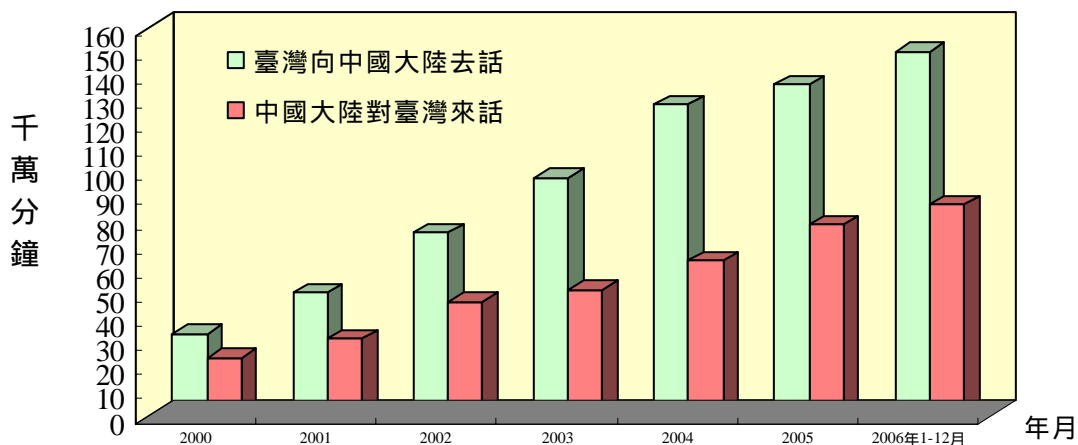
#### 四、郵電往返概況

1. 2006年1-12月從我國寄往中國大陸信件共計598.51萬件，與上年同期相較減少36.32%。

同期自中國大陸寄至我國信件共計650.16萬件，與上年同期相較則減少3.96%。



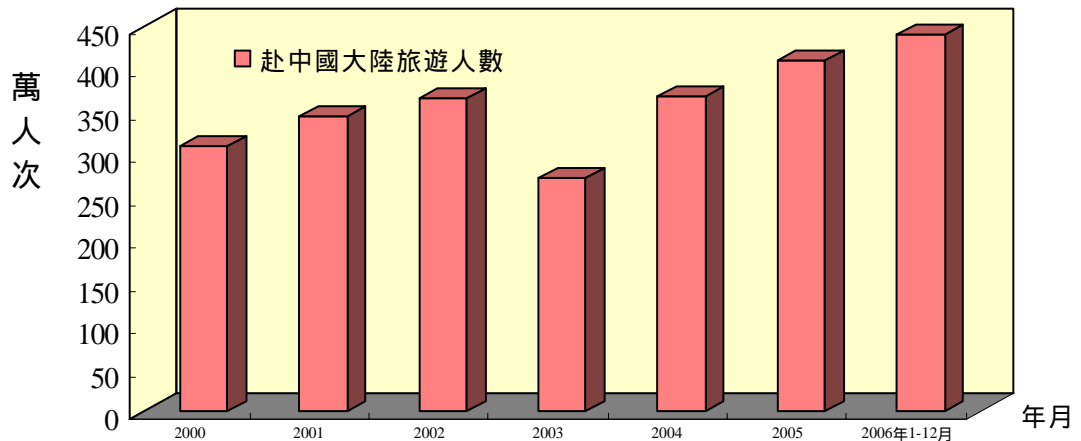
2. 我國對中國大陸通話時間持續多於中國大陸對我國的通話時間。2006年1-12月我國對中國大陸通話次數為35,029.75萬通，通話時間為150,597.57萬分鐘，較上年同期增加10.0%，平均每通通話時間為4.3分鐘。2006年1-12月中國大陸對我國通話次數為35,890.25萬通，通話時間為87,598.01萬分鐘，較上年同期增加10.8%，平均每通通話時間約2.4分鐘。



### 五、我國民眾赴中國大陸旅遊人數

據中國旅遊年鑑及中國統計月報估計，2006年1-12月我國民眾赴中國大陸旅遊人數約達441.35萬人次，較上年同期增加7.4%。

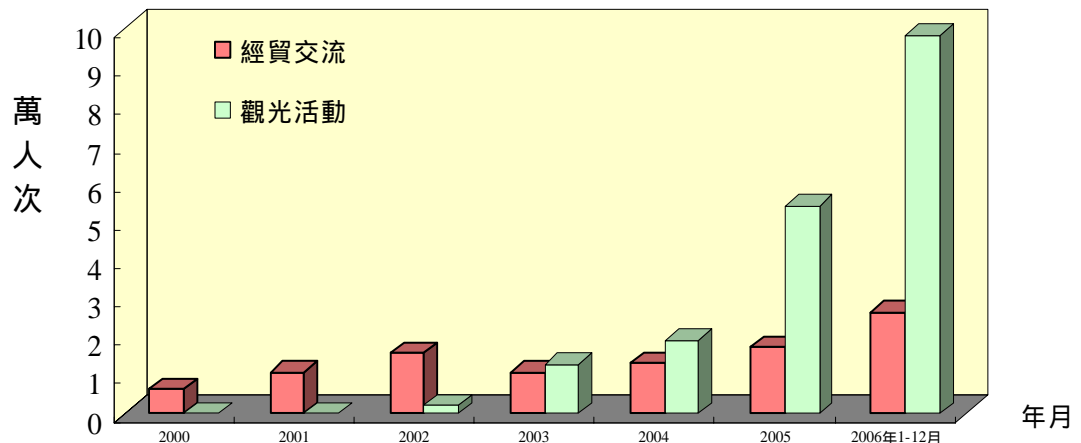
累計自1987年至2006年12月底止，我國民眾赴中國大陸旅遊人數共計4,241.06萬人次。



### 六、中國大陸人民來臺人數

自2003年起中國大陸人民來台觀光人數開始超過經貿活動人數，並持續快速成長中。據我國內政部警政署統計，2006年1-12月中國大陸人民來臺總人數為24.32萬人次，較上年同期增加40.58%。其中經貿交流為2.64萬人次，較上年同期增加51.8%，觀光活動為9.86萬人次，較上年同期增加81.75%。

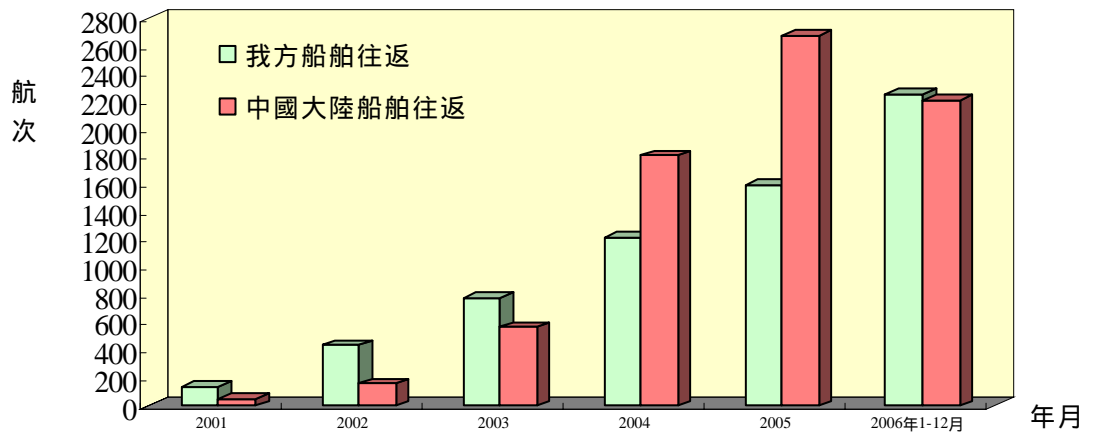
累計自1987年至2006年12月底止，中國大陸人民來臺總人數共計154.39萬人次。



## 七、金馬「小三通」航運、人員往來統計

### 1. 金馬「小三通」航運往來統計

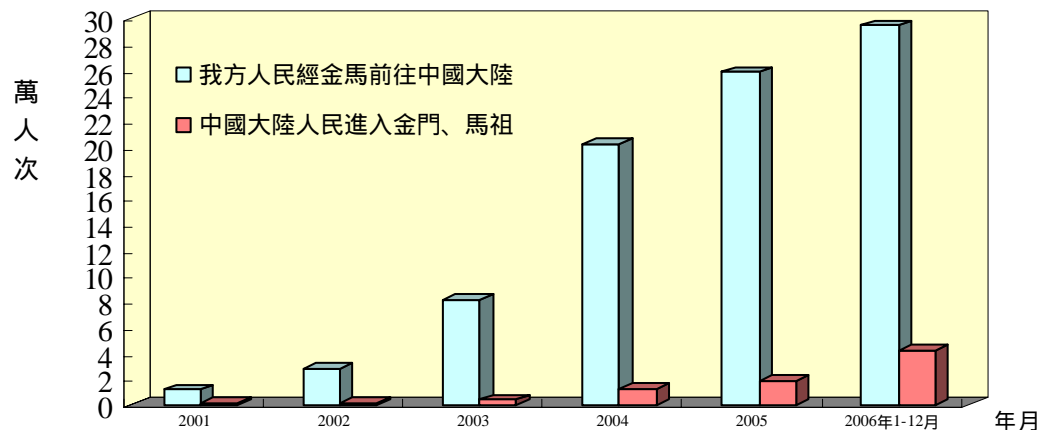
據我國交通部統計，2006年1-12月我方船舶往返航次為2,253次，較上年同期增加41.25%。中國大陸船舶為2,207航次，較上年同期減少17.68%。累計自2001年至2006年12月底止，兩岸船舶往返航次共計13,883航次。



### 2. 金馬「小三通」人員往來統計

據我國內政部警政署統計，2006年1-12月我方人民經金馬前往中國大陸人次為29.48萬人，較上年同期增加14.14%。中國大陸人民進入金門、馬祖為4.2萬人次，較上年同期增加125.34%。

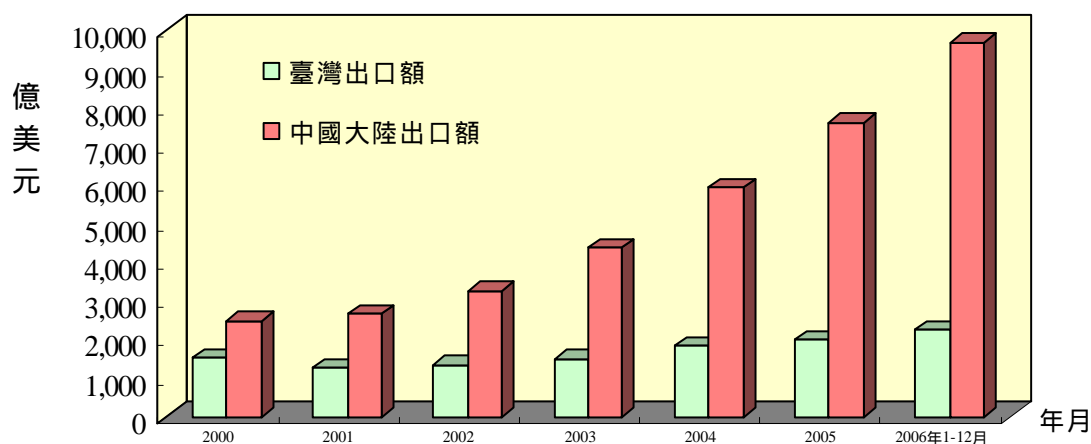
累計自2001年至2006年12月底止，兩岸金馬「小三通」人員往來統計人次共計95.61萬人。



## 貳、兩岸重要經濟指標

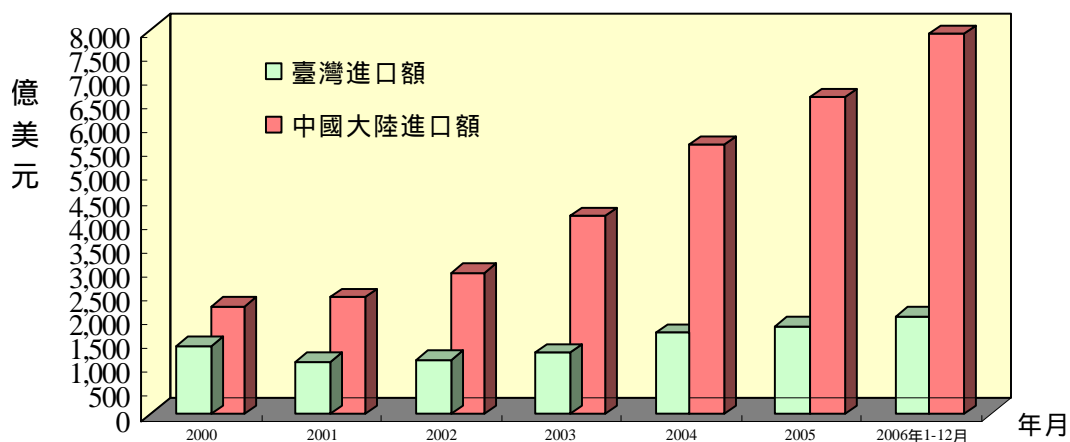
### 一、兩岸對外貿易狀況

1. 據我國海關統計，2006年1-12月我國出口額2,240.0億美元，較上年同期成長12.9%。據中國大陸海關統計，1-12月中國大陸出口金額為9,690.7億美元，較上年同期成長27.2%。



2. 據我國海關統計，2006年1-12月我國進口金額為2,027.0億美元，較上年同期增加11.0%。

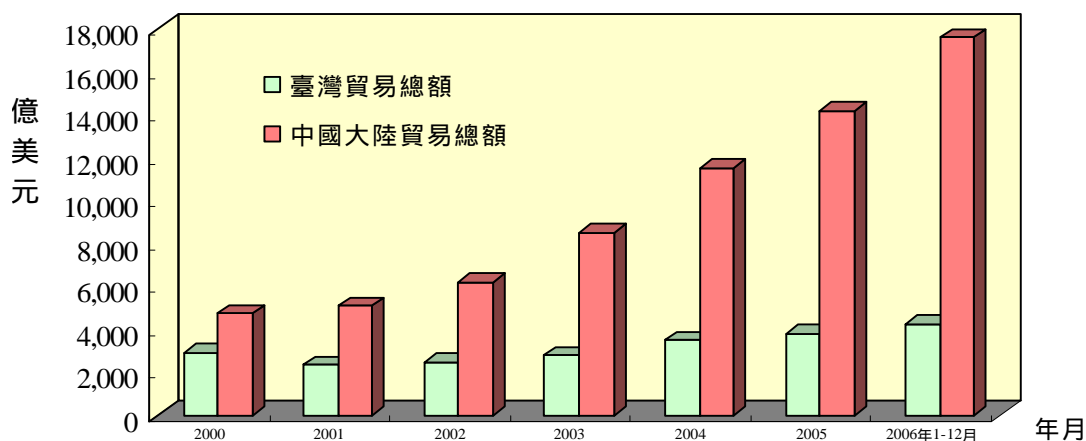
2006年1-12月中國大陸進口總值7,916.1億美元，較上年同期增加19.9%。





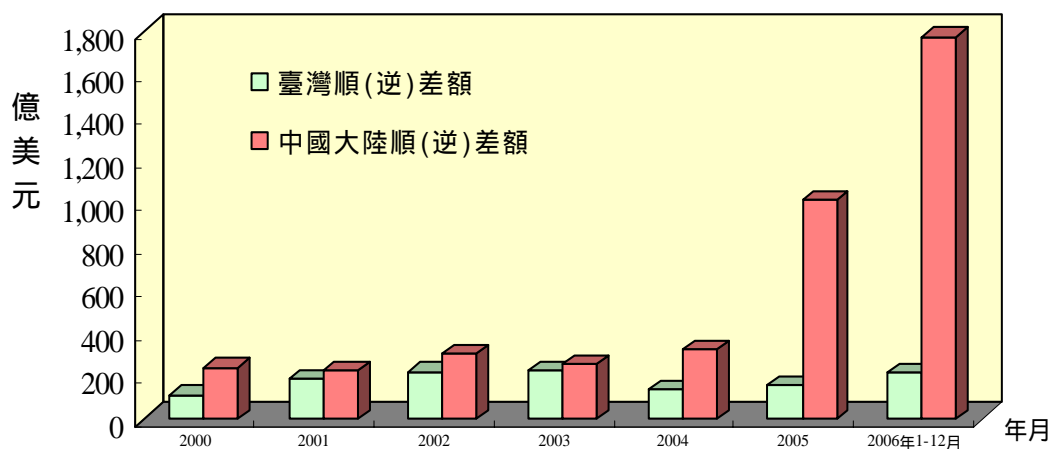
3. 據我國海關統計，我國 2006 年 1-12 月貿易總額為 4,267.0 億美元，較上年同期增加 12.0%。

據中國大陸海關統計，中國大陸 2006 年 1-12 月貿易總額為 17,606.9 億美元，較上年同期增加 23.8%。



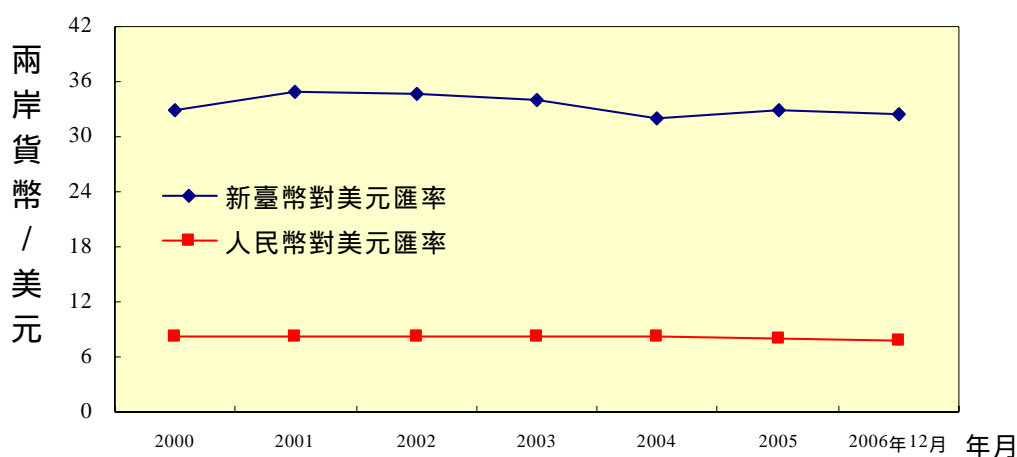
4. 據我國海關統計，我國 2006 年 1-12 月貿易順差 213.0 億美元。

據中國大陸海關統計，中國大陸 2006 年 1-12 月貿易順差 1,774.6 億美元。

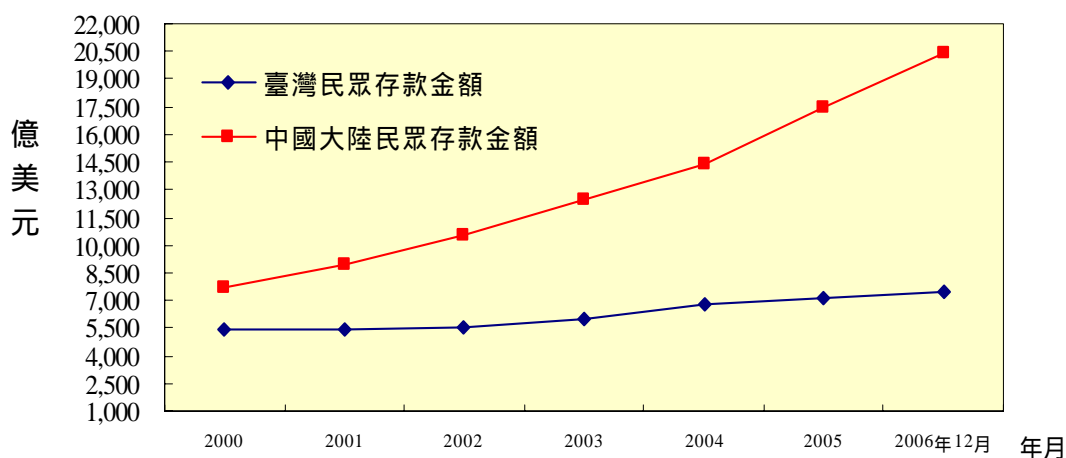


## 二、金融

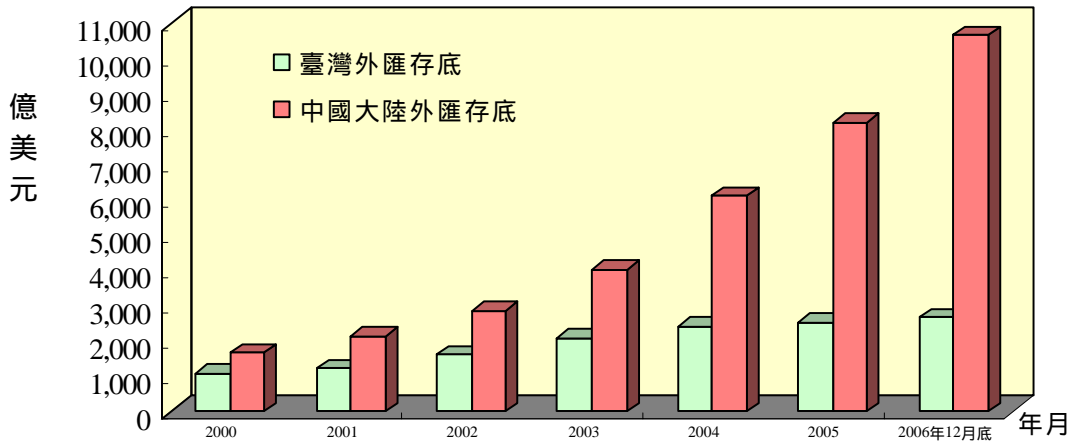
1. 新台幣兌美元 2006 年 12 月底報收 1 美元兌新台幣 32.596 元，較上月底貶值 0.51%；中國大陸方面，中國大陸當局於 2005 年 7 月 21 日宣佈不再盯住美元，改以市場供求為基礎，參考一籃子貨幣，實施有管理的浮動匯率制，並一舉將人民幣兌美元匯價調整升值 2.1%至 8.11 元，每日波動幅度在公佈美元交易中中間價上下 0.03%間浮動。之後人民幣兌美元匯價即呈現逐漸升值的態勢，至 12 月底 1 美元兌人民幣報收 7.8087 元，較上月底升值 0.44%。經美元折算後，1 元新台幣換算 0.24 元人民幣，1 元人民幣則換算為 4.17 元新台幣。



2. 近年來我國與中國大陸民眾存款餘額均呈現增長的態勢。2006 年 12 月我國民眾存款餘額 7,523.04 億美元；中國大陸民眾存款餘額達 20,693.24 億美元。



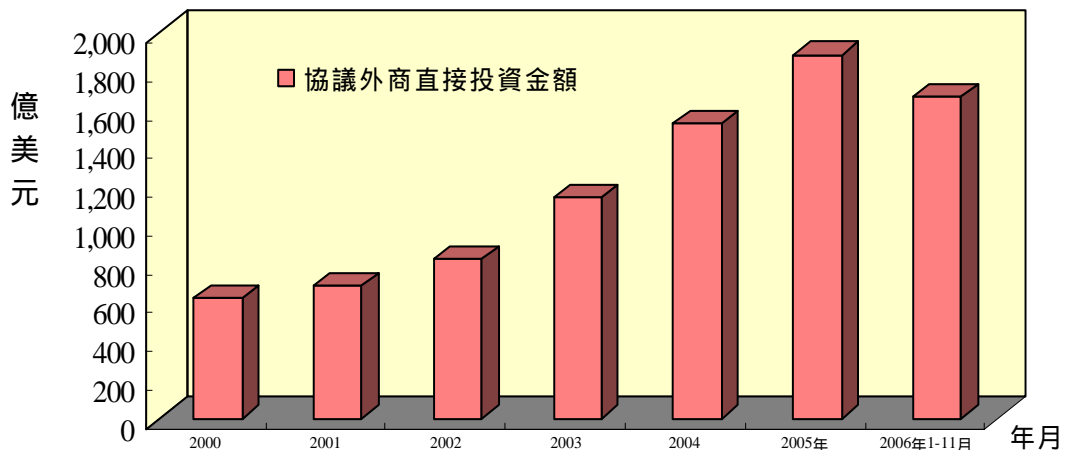
3. 2006 年 12 月底我國外匯存底為 2,661.48 億美元，排名居全球第三位。  
 2006 年 12 月底中國大陸外匯存底為 10,663.44 億美元，排名居全球第一位。



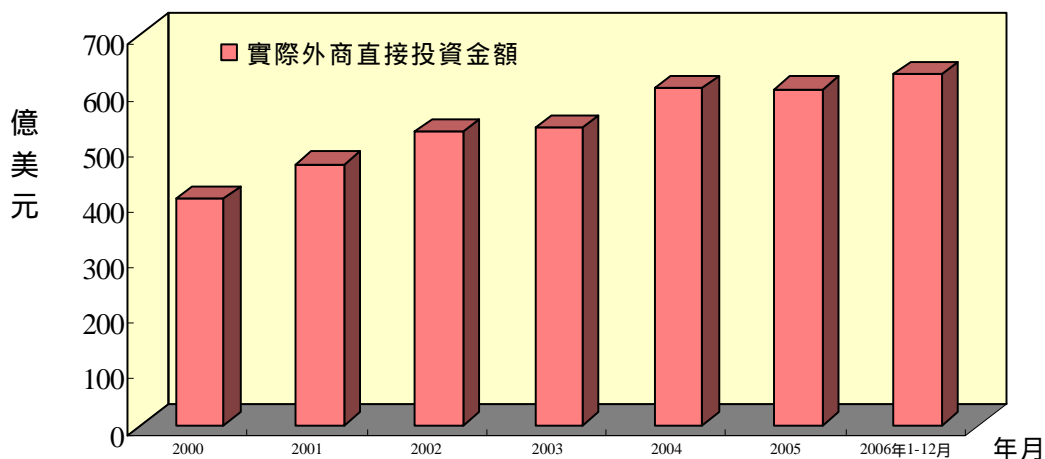
### 參、中國大陸經濟概況

#### 一、中國大陸利用外資概況

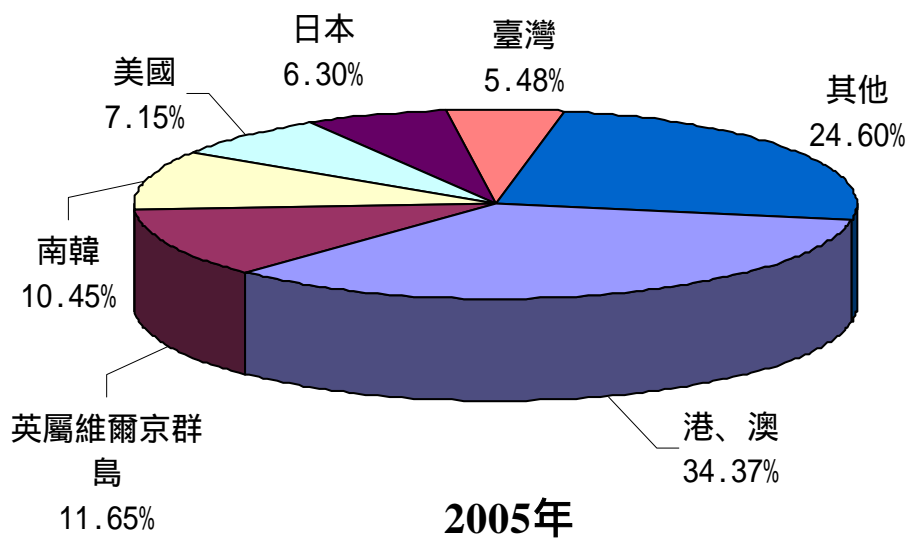
1. 受全球景氣趨緩以及企業獲利減少影響，2005 年外資對中國大陸直接投資實際金額成長減緩。據中國大陸「商務部」統計，2005 年 1-12 月中國大陸批准外商直接投資項目共 44,019 件，金額達 1,890.64 億美元，較上年同期成長 23.19%，此增速較 2004 年同期大幅減少 10.19 個百分點。至於 2006 年 1-12 月中國大陸批准外商直接投資項目共 41,485 件(含金融領域-包括銀行、保險和證券)，較上年同期減少 5.76%。自 1979 年中國大陸採取開放政策至 2006 年 12 月底止，累計批准外商投資項目為 594,445 件。



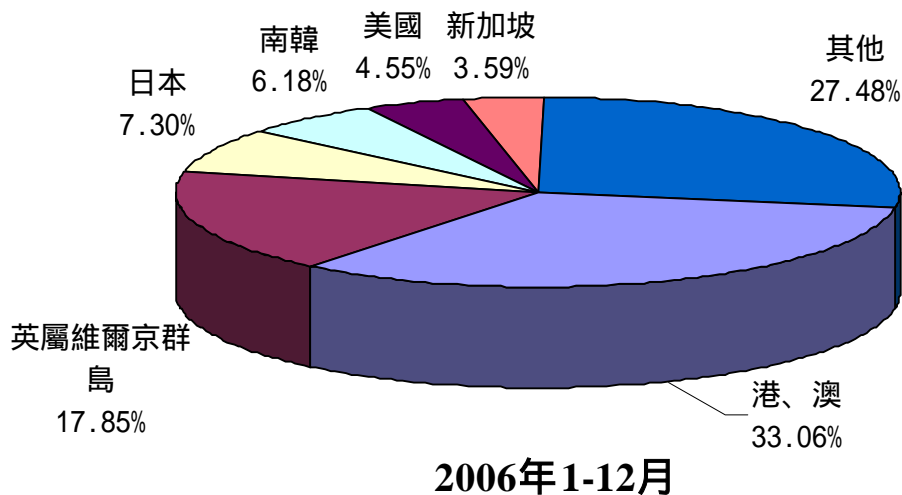
2006年1-12月中國大陸外商直接投資實際金額為630.21億美元(非金融領域),較上年同期減少12.96%。自1979年至2006年12月底止,實際投資金額累計達6,975.27億美元。



2. 據中國大陸「商務部」統計,2005年1至12月中國大陸外商直接投資之協議金額排名方面,依序為港、澳地區649.85億美元(占協議總額的34.37%)、英屬維爾京群島220.28億美元(占協議總額的11.65%)、南韓197.60億美元(占協議總額的10.45%)、美國135.12億美元(占協議總額的7.15%)、日本119.20億美元(占協議總額的6.30%)以及我國103.58億美元(占協議總額的5.48%)等。



2. 2006年1-12月中國大陸外商直接投資實際金額(非金融領域)排名方面，依序為港、澳地區 208.36 億美元（占實際總額的 33.06%）、英屬維爾京群島 112.48 億美元（占實際總額的 17.85%）、日本 45.98 億美元（占實際總額的 7.30%）、南韓 38.95 億美元（占實際總額的 6.18%）、美國 28.65 億美元（占實際總額的 4.55%）、以及新加坡 22.60 億美元（占實際總額的 3.59%）等。

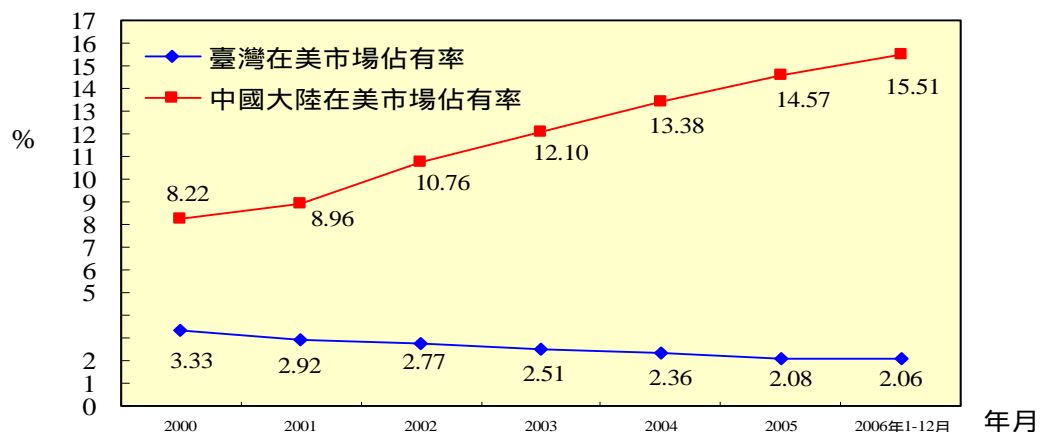


#### 肆、兩岸在國際經濟活動之比較

##### 一、在美市場占有率之比較

隨著臺商在中國大陸設廠生產增多，我國製品在美國市場佔有率呈現逐年減少的趨勢。2006年1-12月美國自我國進口占進口總額 2.06%，較上年底的 2.08%，減少 0.02 個百分點。

2006年1-12月美國自中國大陸進口額占其進口總額之 15.51%，較上年底的 14.57%，增加 0.94 個百分點。



## 二、在日市場佔有率概況

近年在台商、日商及其他外商陸續將生產據點轉往中國大陸的情況下，我國製品在日本市場佔有率原呈現逐漸減少趨勢，但 2006 年 1-12 月日本自我國進口占其進口總額 3.52%，與上年底的 3.5% 相比，增加 0.02 個百分點。

同期，中國大陸製品的市佔率呈現下降的態勢。日本自中國大陸進口額占其進口總額之 20.51%，較上年底的 21.04%，減少 0.53 個百分點。

