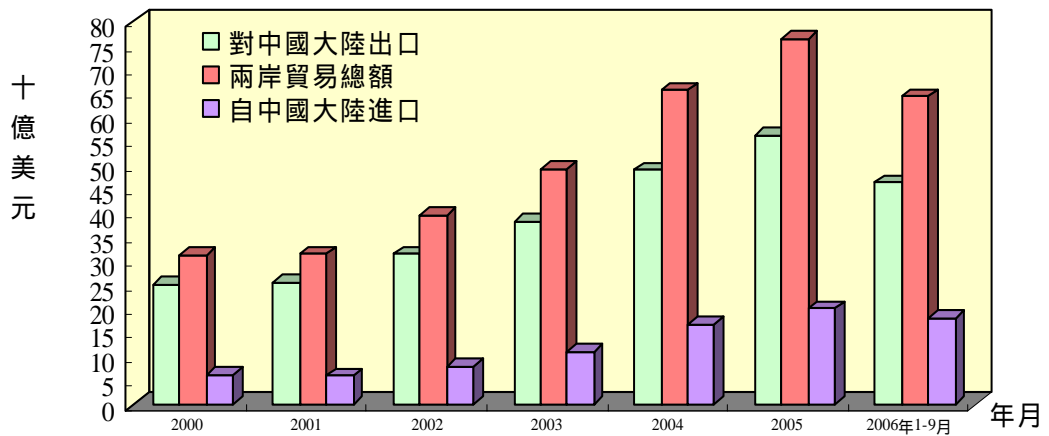


# 統計提要

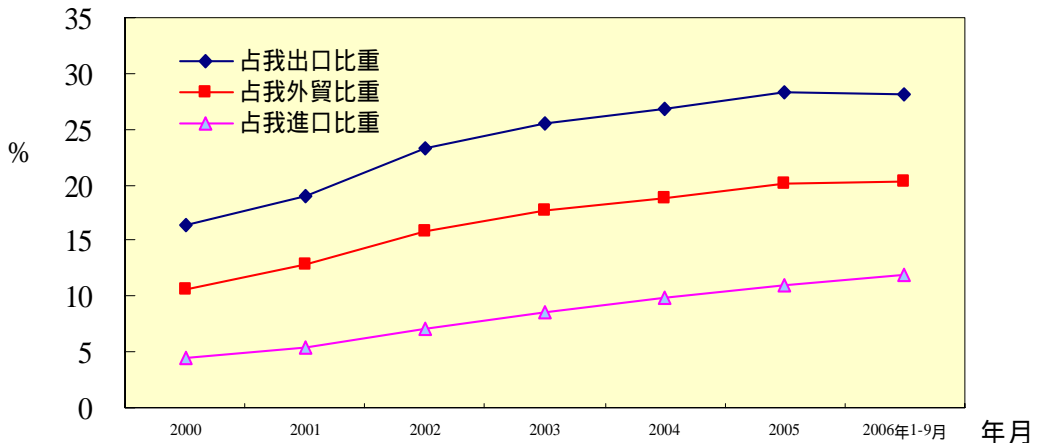
## 壹、兩岸經濟交流重要指標

### 一、兩岸貿易概況

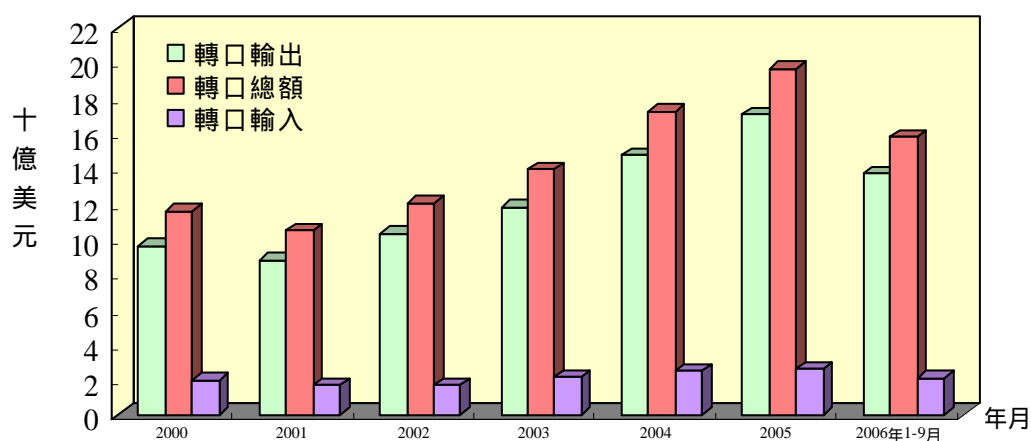
1.經參考我國及香港海關統計，為精確掌握兩岸貿易數據，已建立我國對中國大陸出口估算公式(參見表6)。根據此公式計算，2006年1-9月兩岸貿易總額估計為644.43億美元，較上年同期成長16.9%，其中我對中國大陸輸出估計為463.76億美元，較上年同期成長14.5%，輸入為180.66億美元，較上年同期成長23.5%。(如果對香港貿易部份全數加計，2006年1-9月我對中國大陸及香港貿易總額達847.88億美元，出口653.4億美元，進口為194.49億美元)。



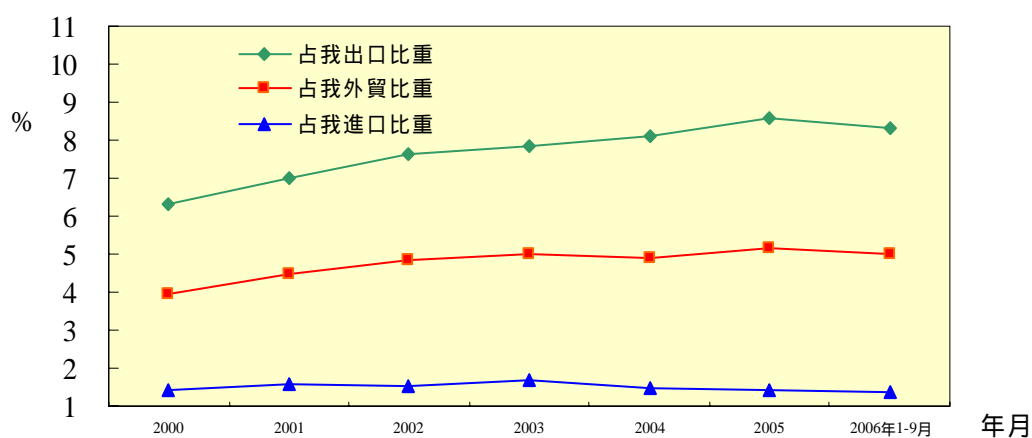
2.根據上述對兩岸貿易的估計，我國對中國大陸貿易占我外貿之比重近年呈增加之趨勢。2006年1-9月我國對中國大陸貿易占我外貿比重20.36%，與上年年底20.04%相較，則增加0.32個百分點；其中，出口占我總出口比重28.10%，與上年年底28.36%相較，減少0.26個百分點，進口占我總進口比重11.93%，與上年年底11.0%相較，則增加0.93個百分點。(如果加計香港部份，2006年1-9月我對中國大陸及香港貿易佔我外貿總額比重為26.79%，出口佔我總出口比重為39.59%，進口占我總進口比重12.84%)。



3. 據香港海關統計，2006年1-9月份兩岸經香港轉口貿易總額 158.23 億美元，較上年同期增加 11.3%。其中我國轉口輸出中國大陸金額 137.19 億美元，較上年同期增加 11.3%；轉口輸入金額 21.04 億美元，較上年同期增加 11.4%。

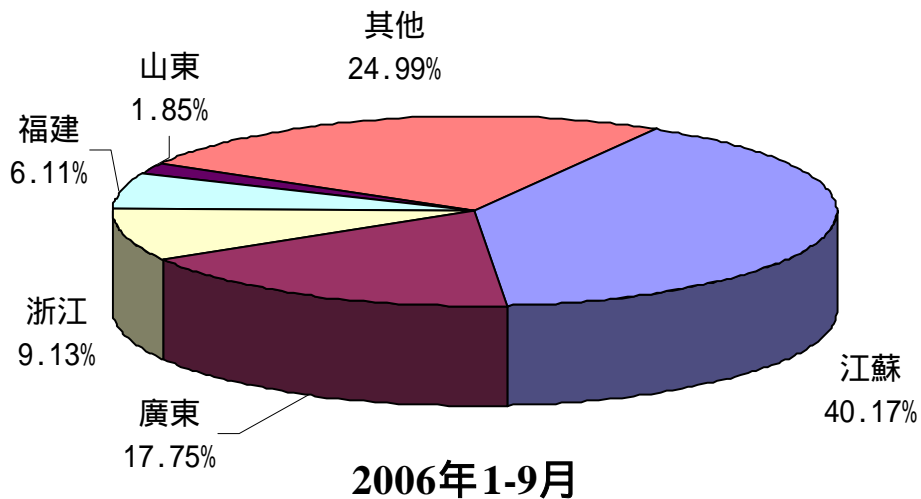


4. 據香港海關統計，2006年1-9月我國經香港轉口中國大陸貿易占我外貿比重 5.0%，與上年底 5.17% 相較，減少 0.17 個百分點。其中，轉出口占我總出口比重 8.31%，與上年底 8.6% 相較減少 0.29 個百分點；轉進口占我總進口比重 1.39%，較上年底 1.44% 減少 0.05 個百分點。

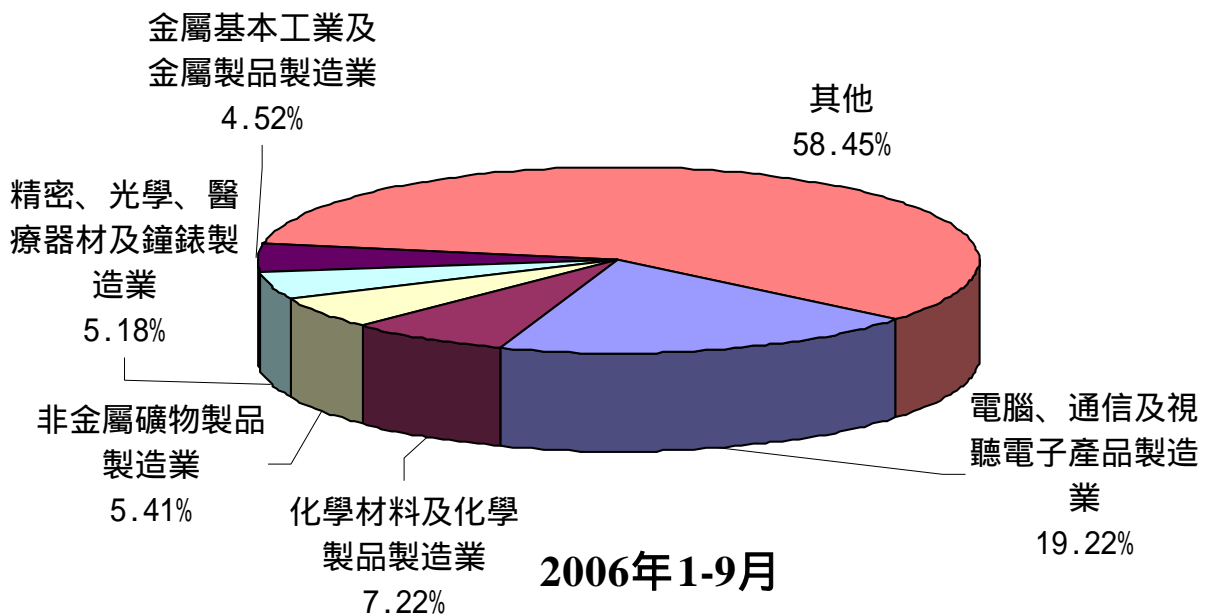


## 二、臺商赴中國大陸投資概況

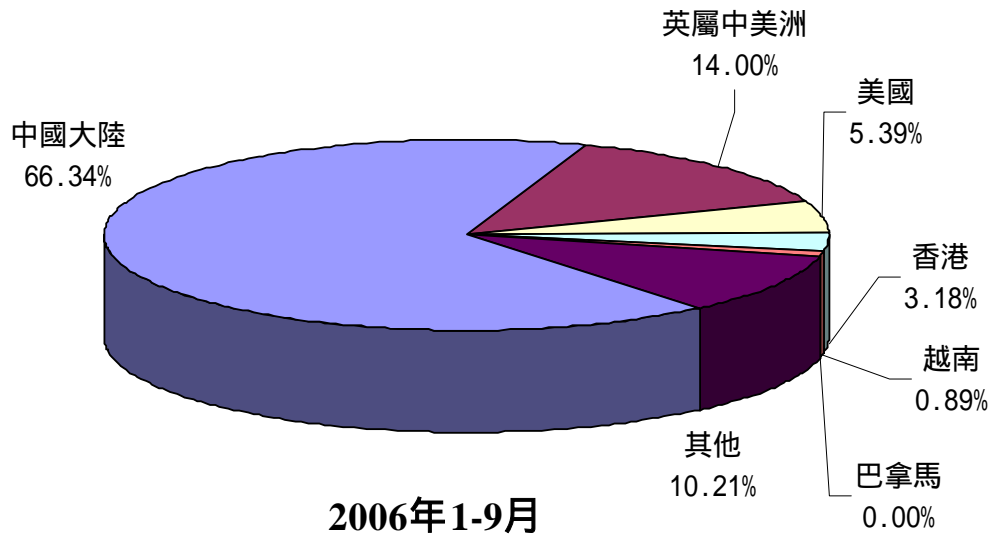
1. 據經濟部投資審議委員會統計, 2006 年 1-9 月臺商對中國大陸經核准投資件數共計 789 件, 較上年同期減少 18.24%, 總核准金額為 53.24 億美元, 較上年同期增加 26.95%, 臺商投資主要集中在江蘇、廣東、浙江、福建、山東等地區, 投資金額依序為 21.39 億美元(占總金額 40.17%)、9.45 億美元(占總金額 17.75%)、4.86 億美元(占總金額 9.13%)、3.25 億美元(占總金額 6.11%)、0.98 億美元(占總金額 1.85%)。



至於臺商投資行業 2006 年 1-9 月主要分佈於電腦、通信及視聽電子產品製造業、化學材料及化學製品製造業、非金屬礦物製品製造業、精密、光學、醫療器材及鐘錶製造業、金屬基本工業及金屬製品製造業, 投資金額依序為 10.23 億美元(占總金額 19.22%)、3.85 億美元(占總金額 7.22%)、2.88 億美元(占總金額 5.41%)、2.76 億美元(占總金額 5.18%)、2.41 億美元(占總金額 4.52%)。

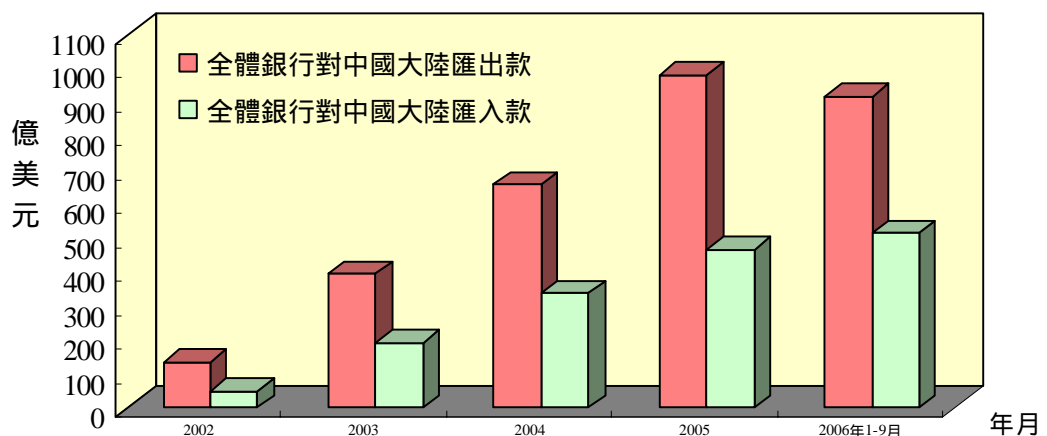


2. 據經濟部投資審議委員會統計，2006年1-9月我國核准對外投資（含對中國大陸投資）件數共計1,156件，金額為80.25億美元，其中核准赴中國大陸投資金額為53.24億美元，占我核准對外投資總額66.34%，位居第一位。累計自1991年至2006年9月底止，臺商對中國大陸投資總核准件數35,241件，總核准金額達525.8億美元，占我核准對外投資總額的54.36%，位居第一位。



### 三、兩岸匯款概況

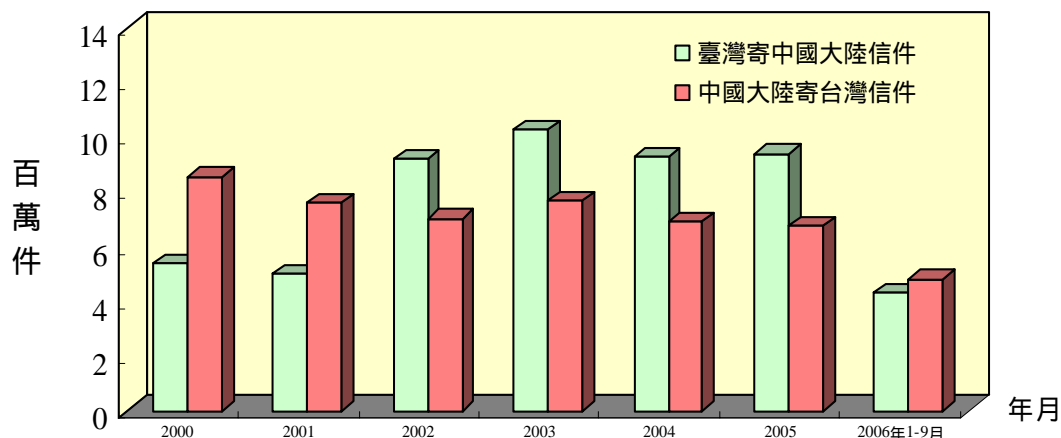
我國全體銀行對中國大陸匯出匯入款持續逐年加速成長。2006年1-9月全體銀行對中國大陸匯出款為919.42億美元，跟上年同期相較增加42.61%。2006年1-9月全體銀行自中國大陸匯入款為514.57億美元，跟上年同期相較增加75.44%。



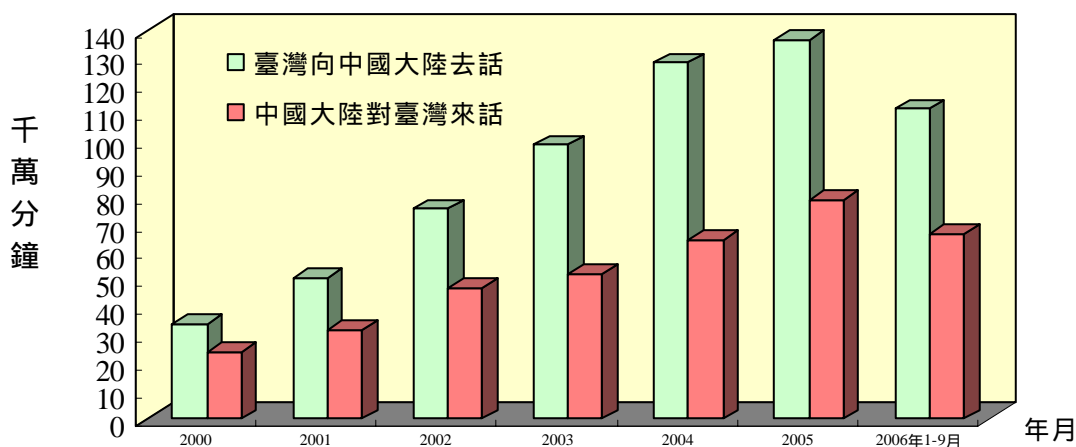
#### 四、郵電往返概況

- 2006年1-9月從我國寄往中國大陸信件共計4,333,818件，與上年同期相較減少41.14%。

同期自中國大陸寄至我國信件共計4,823,408件，與上年同期相較則減少2.2%。



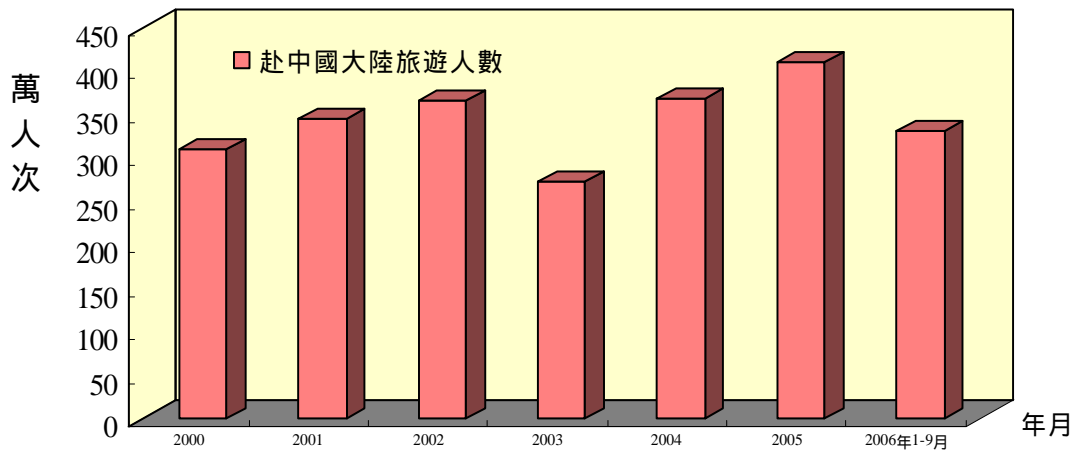
- 我國對中國大陸通話時間持續多於中國大陸對我國的通話時間。2006年1-9月我國對中國大陸通話次數為258,234,876通，通話時間為1,119,022,916分鐘，較上年同期增加9.3%，平均每通通話時間為4.3分鐘。2006年1-9月中國大陸對我國通話次數為270,740,129通，通話時間為668,762,938分鐘，較上年同期增加12.0%，平均每通通話時間約2.5分鐘。



## 五、我國民眾赴中國大陸旅遊人數

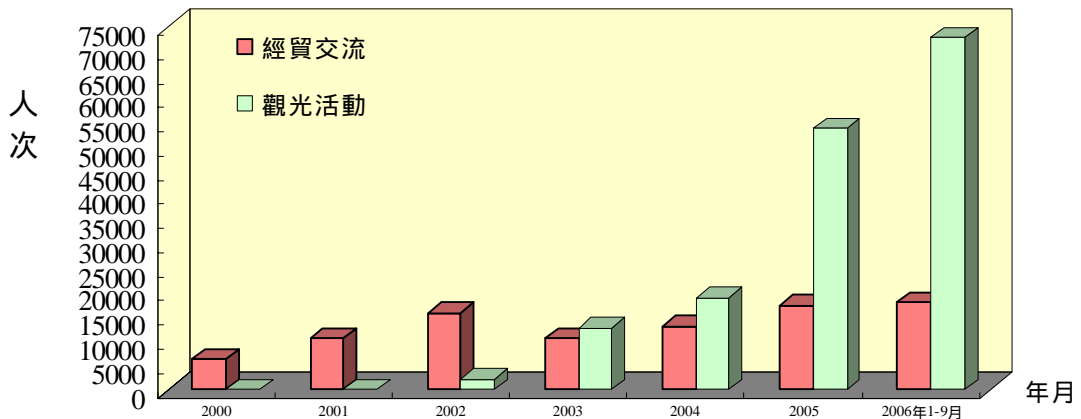
據中國旅遊年鑑及中國統計月報估計，2006年1-9月我國民眾赴中國大陸旅遊人數約達330.91萬人次，較上年同期增加5.44%。

累計自1987年至2006年9月底止，我國民眾赴中國大陸旅遊人數共計4,130.62萬人次。



## 六、中國大陸人民來臺人數

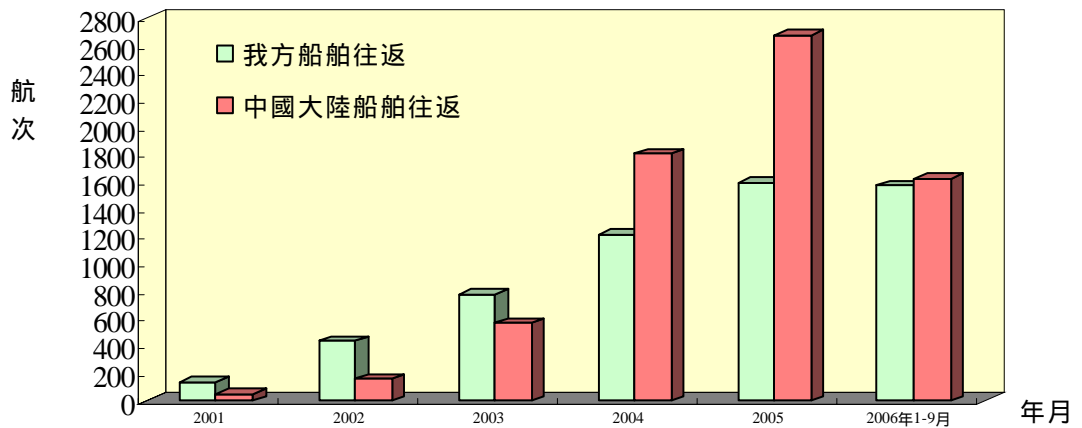
自2003年起中國大陸人民來台觀光人數開始超過經貿活動人數，並持續快速成長中。據我國內政部警政署統計，2006年1-9月中國大陸人民來臺總人數為17.59萬人次，較上年同期增加51.61%。其中經貿交流為1.80萬人次，較上年同期增加63.77%，觀光活動為7.30萬人次，較上年同期增加154.13%。累計自1987年至2006年9月底止，中國大陸人民來臺總人數共計147.66萬人次。



## 七、金馬「小三通」航運、人員往來統計

### 1. 金馬「小三通」航運往來統計

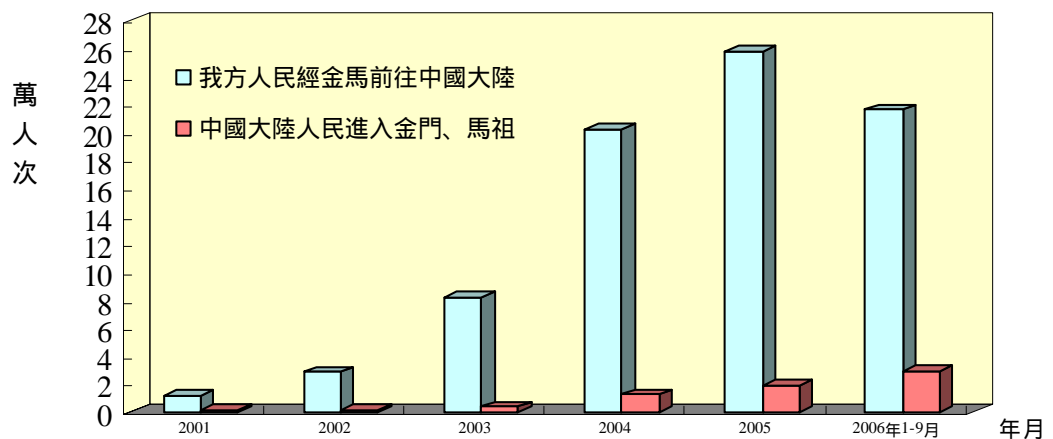
據我國交通部統計，2006年1-9月我方船舶往返航次為1,578次，較上年同期增加32.27%。中國大陸船舶為1,629航次，較上年同期減少22.47%。累計自2001年至2006年9月底止，兩岸船舶往返航次共計12,630航次。



### 2. 金馬「小三通」人員往來統計

據我國內政部警政署統計，2006年1-9月我方人民經金馬前往中國大陸人次為21.64萬人，較上年同期增加9.64%。中國大陸人民進入金門、馬祖為2.94萬人次，較上年同期增加109.2%。

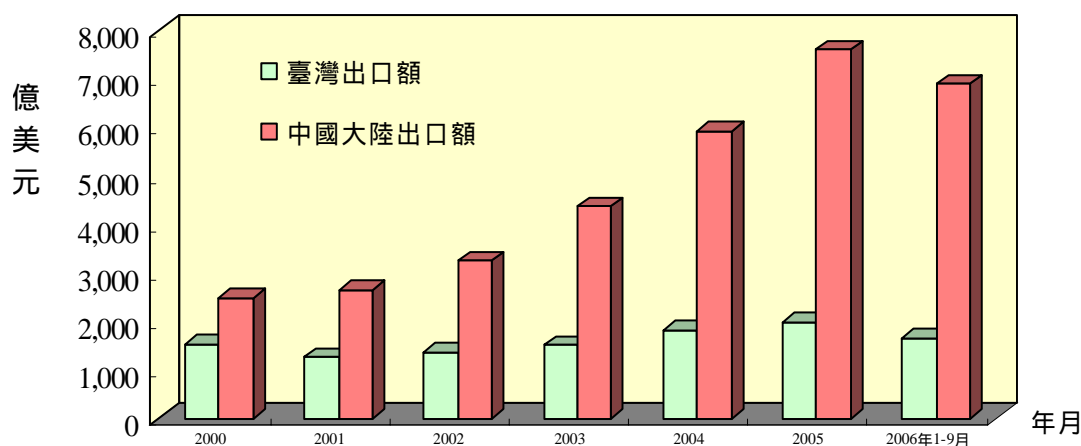
累計自2001年至2006年9月底止，兩岸金馬「小三通」人員往來統計人次共計86.52萬人。



## 貳、兩岸重要經濟指標

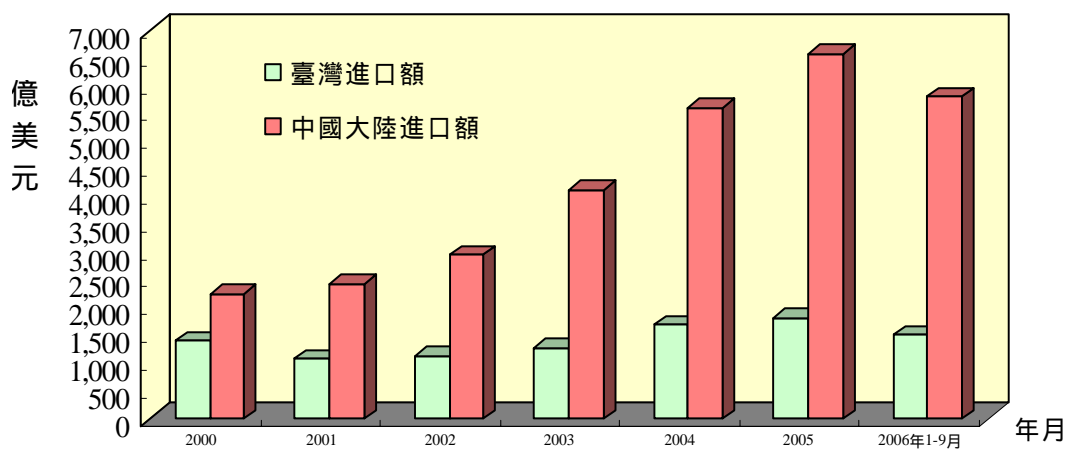
### 一、兩岸對外貿易狀況

1. 據我國海關統計，2006年1-9月我國出口額 1,650.4 億美元，較上年同期成長 14.9%。據中國大陸海關統計，1-9月中國大陸出口金額為 6,911.6 億美元，較上年同期成長 26.5%。



2. 據我國海關統計，2006年1-9月我國進口金額為 1,514.6 億美元，較上年同期增加 11.4%。

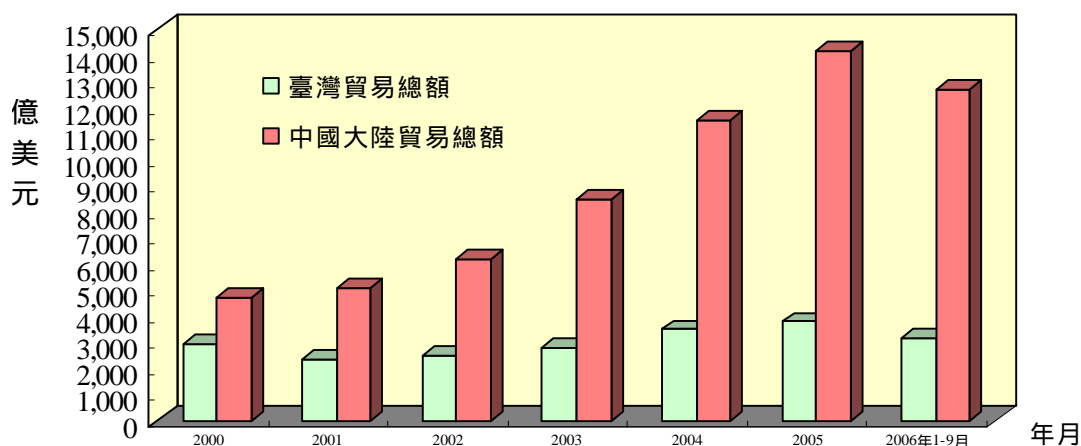
2006年1-9月中國大陸進口總值 5,813.7 億美元，較上年同期增加 21.7%。





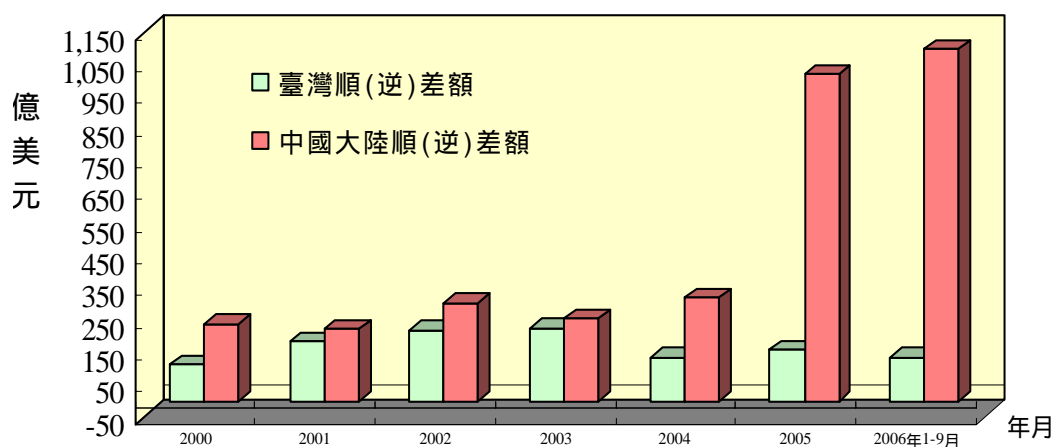
3. 據我國海關統計，我國 2006 年 1-9 月貿易總額為 3,164.9 億美元，較上年同期增加 13.2%。

據中國大陸海關統計，中國大陸 2006 年 1-9 月貿易總額為 12,725.3 億美元，較上年同期增加 24.2%。



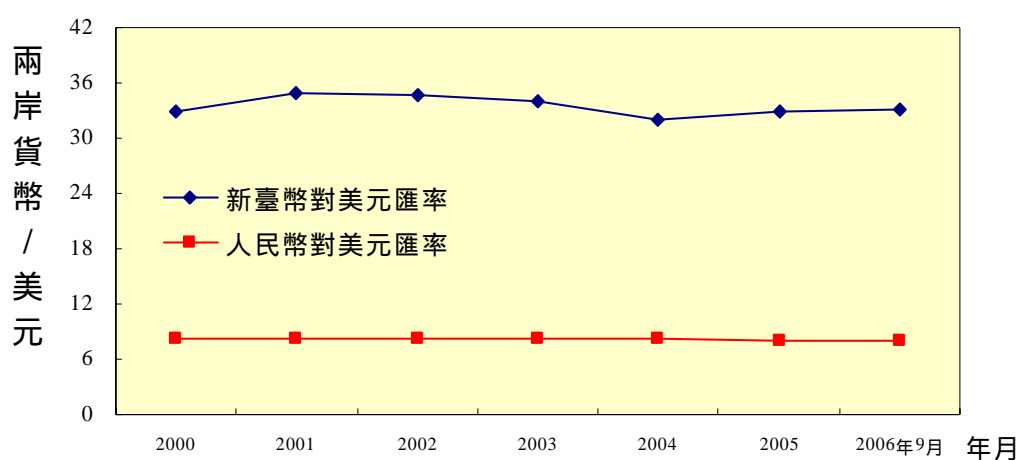
4. 據我國海關統計，我國 2006 年 1-9 月貿易順差 135.8 億美元。

據中國大陸海關統計，中國大陸 2006 年 1-9 月貿易順差 1,097.9 億美元。

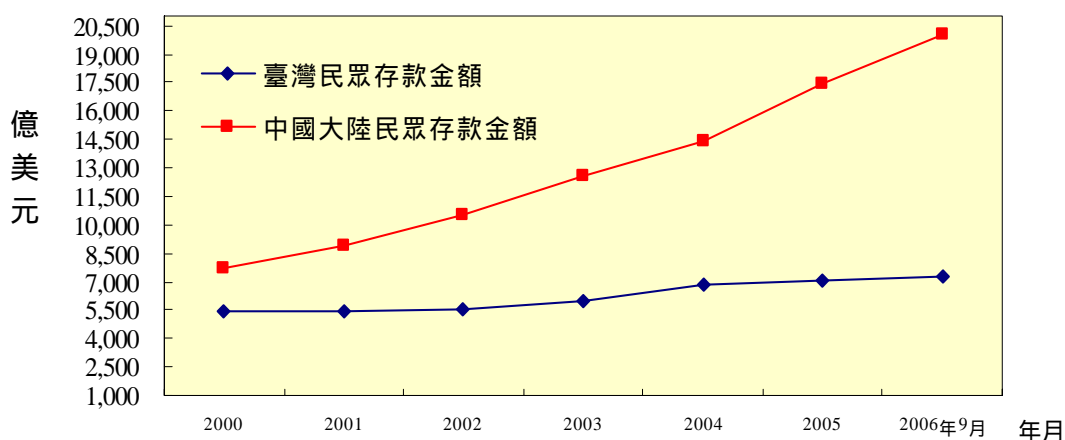


## 二、金融

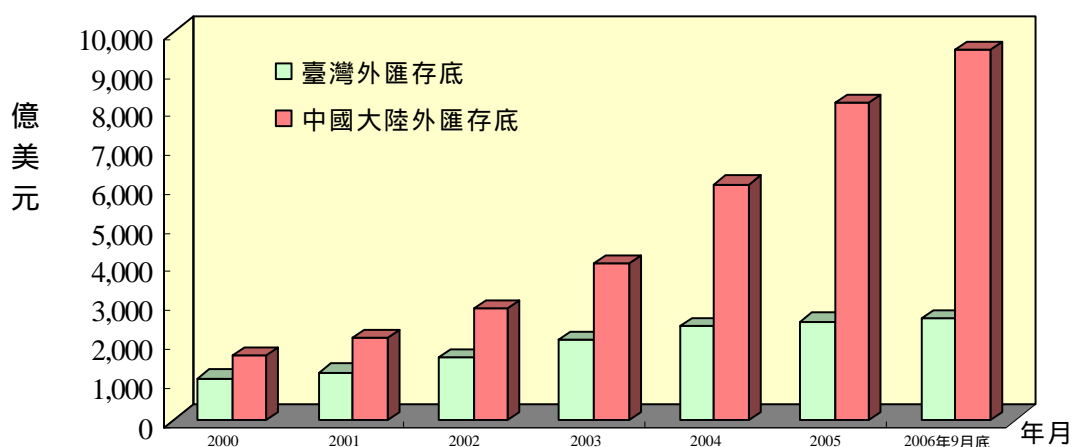
1. 新台幣兌美元 2006 年 9 月底報收 1 美元兌新台幣 33.098 元, 較上月底貶值 0.6%; 中國大陸方面, 中國大陸當局於 2005 年 7 月 21 日宣佈不再盯住美元, 改以市場供求為基礎, 參考一籃子貨幣, 實施有管理的浮動匯率制, 並一舉將人民幣兌美元匯價調整升值 2.1% 至 8.11 元, 每日波動幅度在公佈美元交易中間價上下 0.03% 間浮動。之後人民幣兌美元匯價即呈現逐漸升值的態勢, 至 9 月底 1 美元兌人民幣報收 7.9087 元, 較上月底升值 0.6%。經美元折算後, 1 元新台幣換算 0.24 元人民幣, 1 元人民幣則換算為 4.19 元新台幣。



2. 近年來我國與中國大陸民眾存款餘額均呈現增長的態勢。2006 年 9 月我國民眾存款餘額 7,256.57 億美元; 中國大陸民眾存款餘額達 19,991.77 億美元。



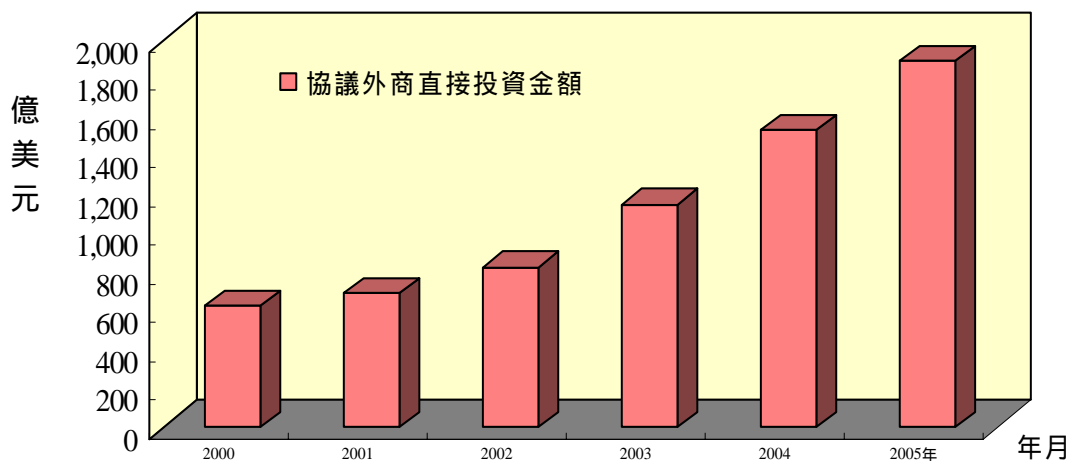
3. 2006 年 9 月底我國外匯存底為 2,615.51 億美元，排名居全球第三位。  
2006 年 9 月底中國大陸外匯存底為 9,879.28 億美元，排名居全球第一位。



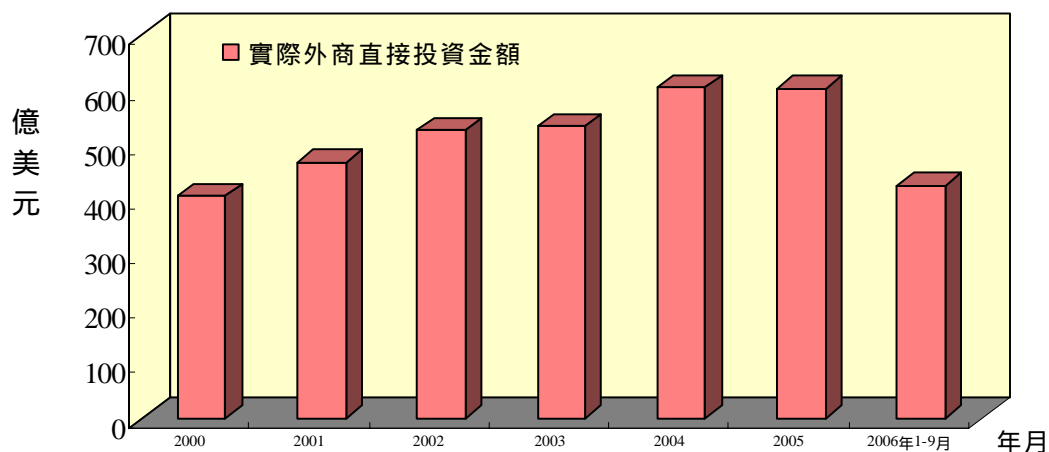
### 參、中國大陸經濟概況

#### 一、中國大陸利用外資概況

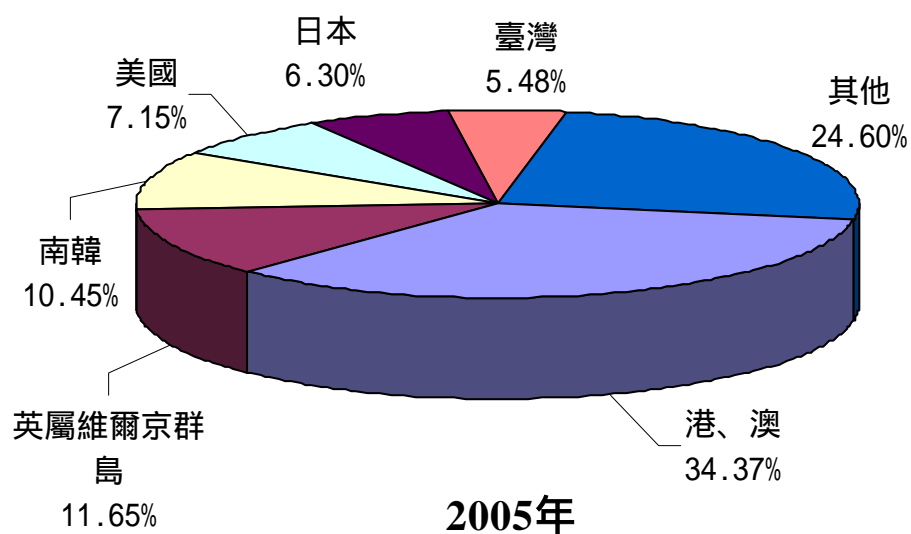
- 受全球景氣趨緩以及企業獲利減少影響，2005 年外資對中國大陸直接投資實際金額成長減緩。據中國大陸「商務部」統計，2005 年 1-12 月中國大陸批准外商直接投資項目共 44,019 件，金額達 1,890.64 億美元，較上年同期成長 23.19%，此增速較 2004 年同期大幅減少 10.19 個百分點。至於 2006 年 1-9 月中國大陸批准外商直接投資項目共 30,021 件。自 1979 年中國大陸採取開放政策至 2005 年 12 月底止，累計批准外商投資項目 552,960 件，協議金額達 1 兆 2,856.73 億美元。截至 2006 年 9 月底止，累計批准外商投資項目則為 582,981 件。



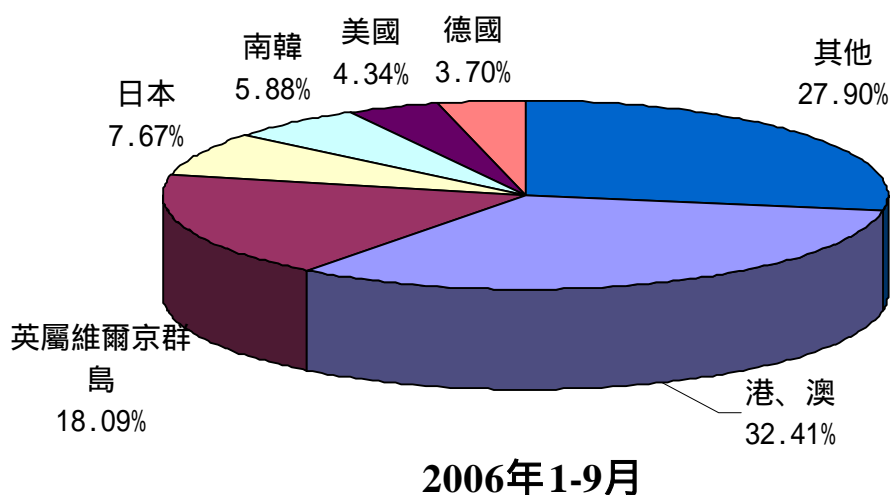
2006年1-9月中國大陸外商直接投資實際金額為425.89億美元，較上年同期減少1.52%。自1979年至2006年9月底止，實際投資金額累計達6,770.95億美元。



2. 據中國大陸「商務部」統計，2005年1至12月中國大陸外商直接投資之協議金額排名方面，依序為港、澳地區649.85億美元（占協議總額的34.37%）、英屬維爾京群島220.28億美元（占協議總額的11.65%）、南韓197.60億美元（占協議總額的10.45%）、美國135.12億美元（占協議總額的7.15%）、日本119.20億美元（占協議總額的6.30%）以及我國103.58億美元（占協議總額的5.48%）等。



2006年1-9月中國大陸外商直接投資實際金額排名方面，依序為港、澳地區 138.04 億美元（占實際總額的 32.41%）、英屬維爾京群島 77.03 億美元（占實際總額的 18.09%）、日本 32.67 億美元（占實際總額的 7.67%）、南韓 25.06 億美元（占實際總額的 5.88%）、美國 18.5 億美元（占實際總額的 4.34%）、以及德國 15.75 億美元（占實際總額的 3.70%）等。

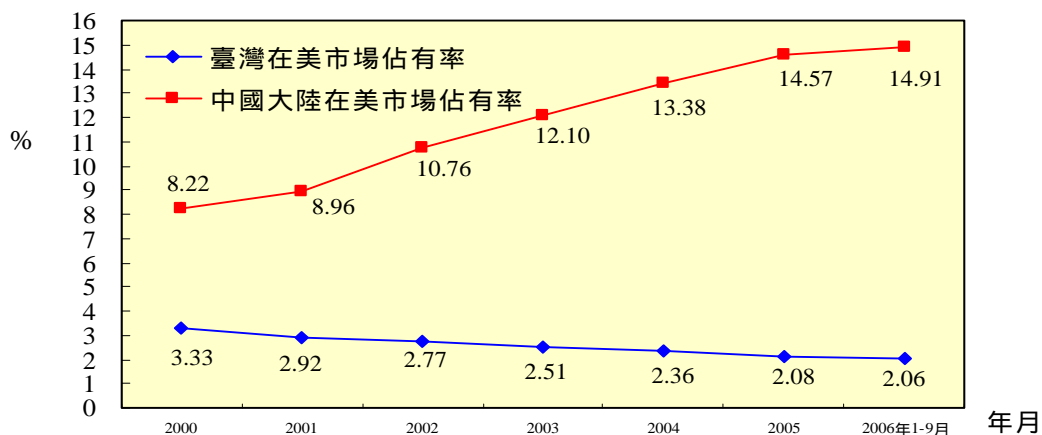


#### 肆、兩岸在國際經濟活動之比較

##### 一、在美市場占有率之比較

隨著臺商在中國大陸設廠生產增多，我國製品在美國市場佔有率呈現逐年減少的趨勢。2006年1-9月美國自我國進口占進口總額 2.06%，較上年底的 2.08%，減少 0.02 個百分點。

2006年1-9月美國自中國大陸進口額占其進口總額之 14.91%，較上年底的 14.57%，增加 0.34 個百分點。



## 二、 在日市場佔有率概況

近年在台商、日商及其他外商陸續將生產據點轉往中國大陸的情況下，我國製品在日本市場佔有率原呈現逐漸減少趨勢，但 2006 年 1-9 月日本自我國進口占其進口總額 3.49%，與上年底的 3.5% 相比，減少 0.01 個百分點。

同期，中國大陸製品的市佔率呈現下降的態勢。日本自中國大陸進口額占其進口總額之 20.12%，較上年底的 21.04%，減少 0.92 個百分點。

