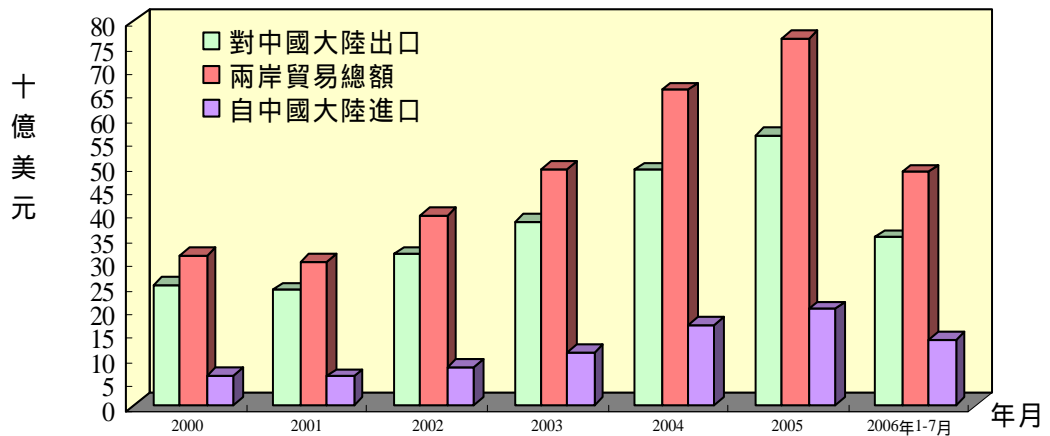


統計提要

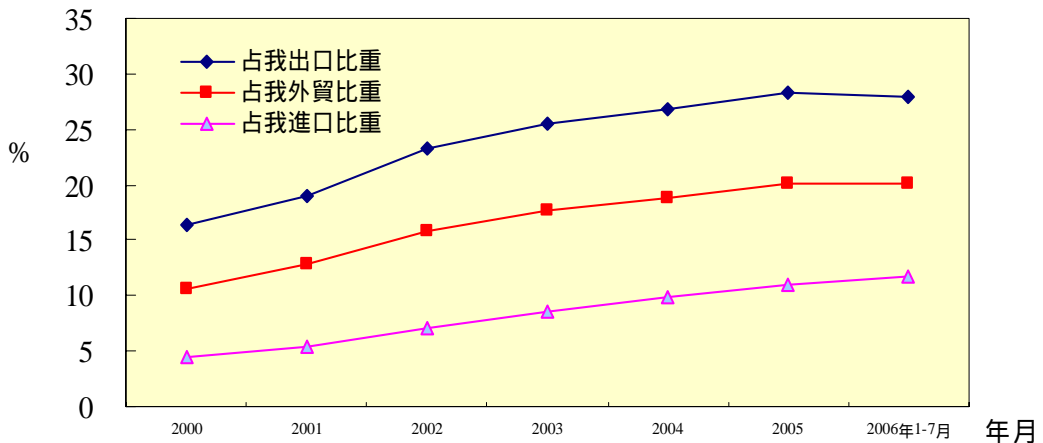
壹、兩岸經濟交流重要指標

一、兩岸貿易概況

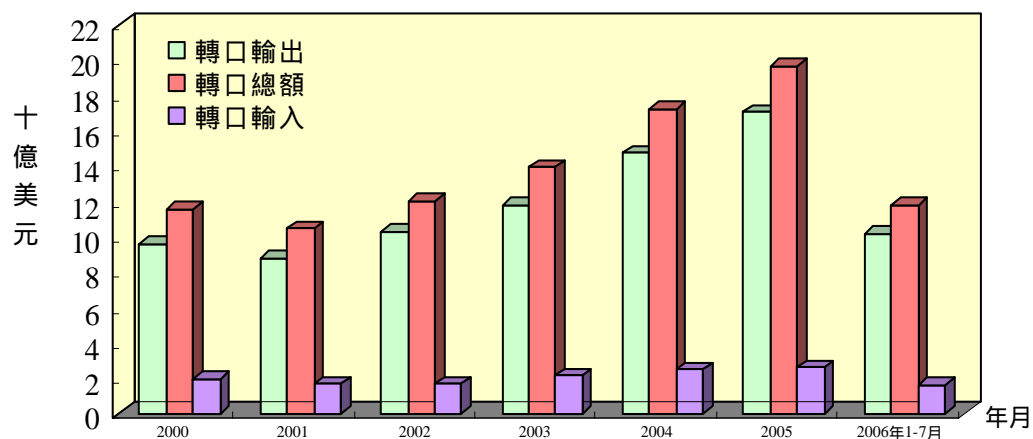
1.經參考我國及香港海關統計，為精確掌握兩岸貿易數據，已建立我國對中國大陸出口估算公式（參見表 6）。根據此公式計算，2006 年 1-7 月兩岸貿易總額估計為 486.1 億美元，較上年同期成長 15.7%，其中我對中國大陸輸出估計為 349.79 億美元，較上年同期成長 13.6%，輸入為 136.31 億美元，較上年同期成長 21.2%。（如果對香港貿易部份全數加計，2006 年 1-7 月我對中國大陸及香港貿易總額達 640.99 億美元，出口 494.11 億美元，進口為 146.88 億美元）。



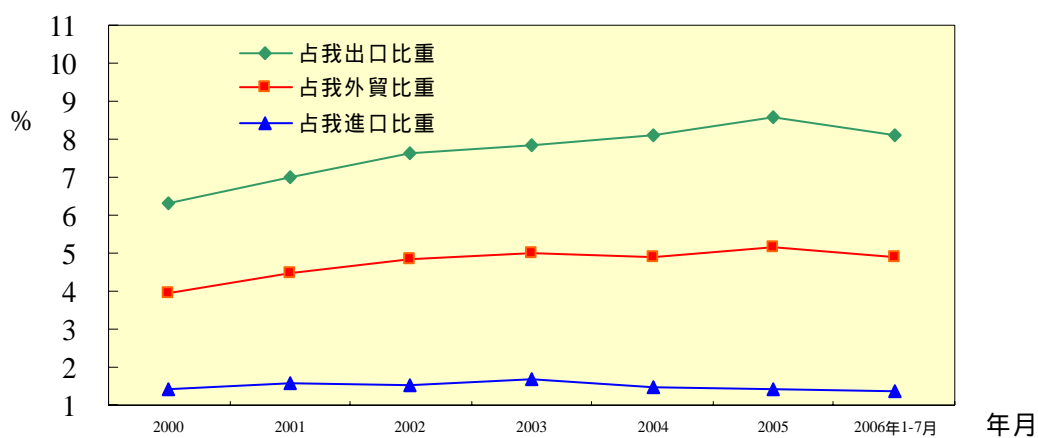
2.根據上述對兩岸貿易的估計，我國對中國大陸貿易占我外貿之比重近年呈增加之趨勢。2006 年 1-7 月我國對中國大陸貿易占我外貿比重 20.12%，與上年年底 20.04% 相較，則增加 0.08 個百分點；其中，出口占我總出口比重 27.85%，與上年年底 28.36% 相較，減少 0.51 個百分點，進口占我總進口比重 11.75%，與上年年底 11.0% 相較，則增加 0.75 個百分點。（如果加計香港部份，2006 年 1-7 月我對中國大陸及香港貿易佔我外貿總額比重為 26.53%，出口佔我總出口比重為 39.34%，進口占我總進口比重 12.66%）。



3. 據香港海關統計，2006年1-7月份兩岸經香港轉口貿易總額118.17億美元，較上年同期增加10.8%。其中我國轉口輸出中國大陸金額102.0億美元，較上年同期增加10.3%；轉口輸入金額16.17億美元，較上年同期增加13.6%。

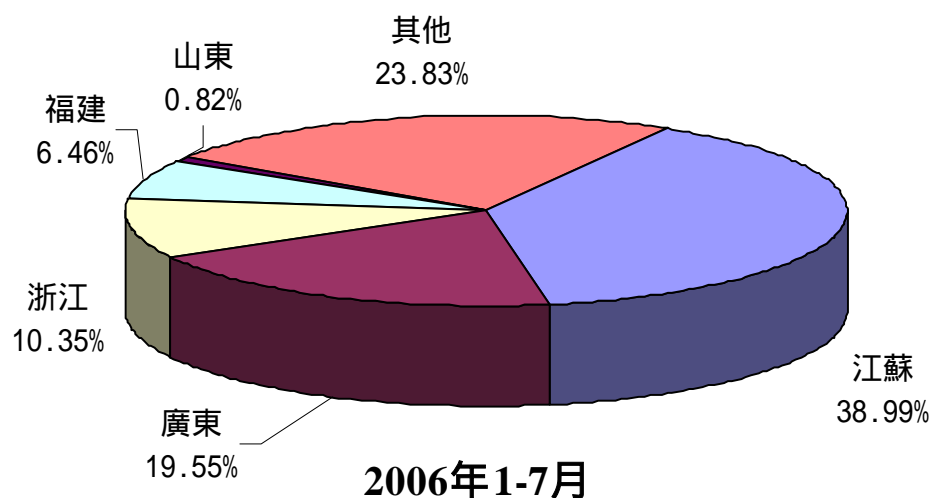


4. 據香港海關統計，2006年1-7月我國經香港轉口中國大陸貿易占我外貿比重4.89%，與去年底5.17%相較，減少0.28個百分點。其中，轉出口占我總出口比重8.12%，與去年底8.6%相較減少0.48個百分點；轉進口占我總進口比重1.39%，較去年底1.44%減少0.05個百分點。

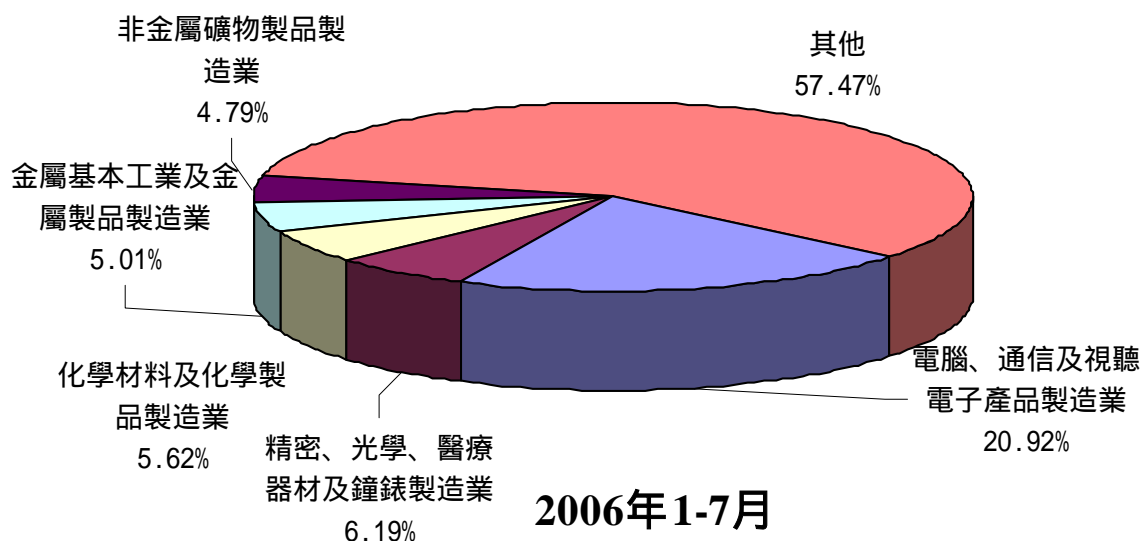


二、臺商赴中國大陸投資概況

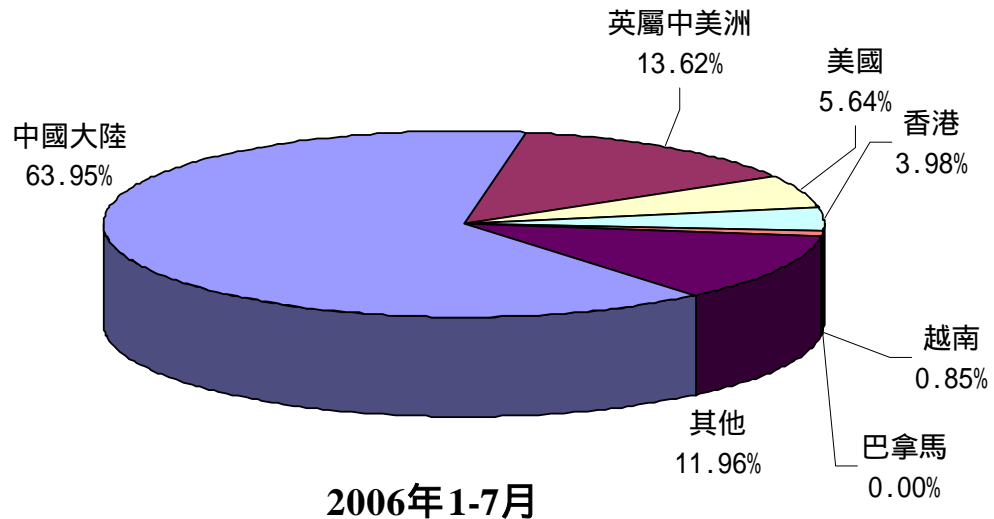
1. 據經濟部投資審議委員會統計, 2006年1-7月臺商對中國大陸經核准投資件數共計601件, 較上年同期減少19.54%, 總核准金額為39.43億美元, 較上年同期增加31.38%, 臺商投資主要集中在江蘇、廣東、浙江、福建、山東等地區, 投資金額依序為15.38億美元(占總金額38.99%)、7.71億美元(占總金額19.55%)、4.08億美元(占總金額10.35%)、2.55億美元(占總金額6.46%)、0.32億美元(占總金額0.82%)。



至於臺商投資行業 2006年1-7月主要分佈於電腦、通信及視聽電子產品製造業、精密、光學、醫療器材及鐘錶製造業、化學材料及化學製品製造業、金屬基本工業及金屬製品製造業、非金屬礦物製品製造業, 投資金額依序為8.25億美元(占總金額20.92%)、2.44億美元(占總金額6.19%)、2.22億美元(占總金額5.62%)、1.98億美元(占總金額5.01%)、1.89億美元(占總金額4.79%)。



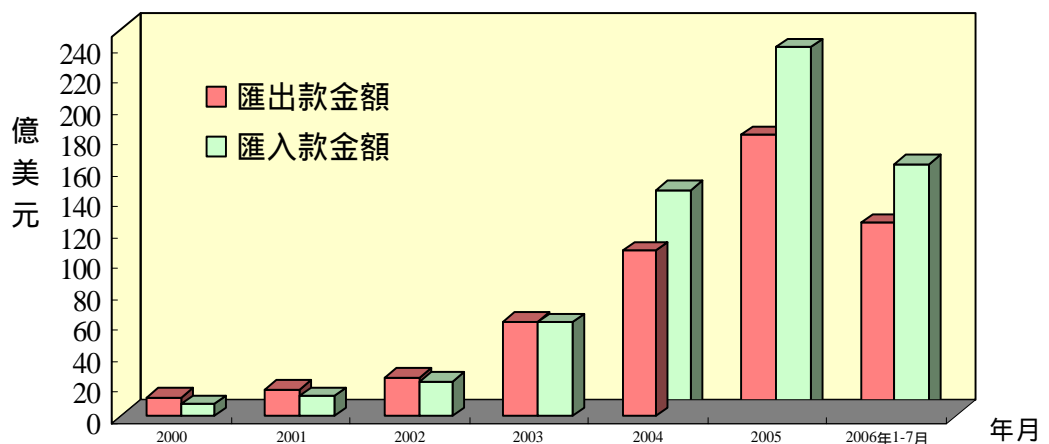
2. 據經濟部投資審議委員會統計，2006年1-7月我國核准對外投資（含對中國大陸投資）件數共計890件，金額為61.66億美元，其中核准赴中國大陸投資金額為39.43億美元，占我核准對外投資總額63.95%，位居第一位。累計自1991年至2006年7月底止，臺商對中國大陸投資總核准件數35,053件，總核准金額達511.99億美元，占我核准對外投資總額的53.97%，位居第一位。



三、兩岸匯款概況

我國對中國大陸匯出匯入款持續逐年加速成長。2006年1-7月對中國大陸匯出款為125.04億美元，跟上年同期相較增加44.11%，匯出件數共計386,426件。

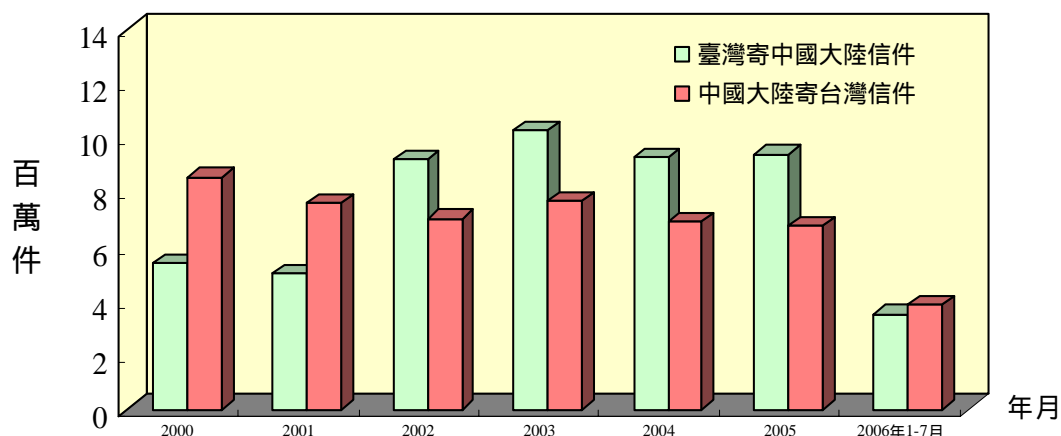
2006年1-7月我國民眾自中國大陸匯入款為163.05億美元，跟上年同期相較增加35.91%，匯入件數共計166,034件。



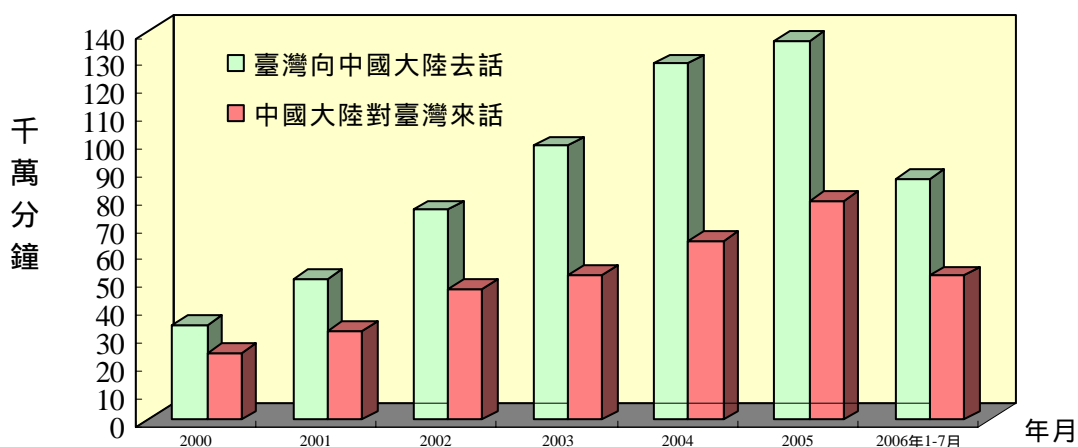
四、郵電往返概況

1. 2006年1-7月從我國寄往中國大陸信件共計 3,511,803 件，與上年同期相較減少 43.06%。

同期自中國大陸寄至我國信件共計 3,874,368 件，與上年同期相較則增加 1.93%。



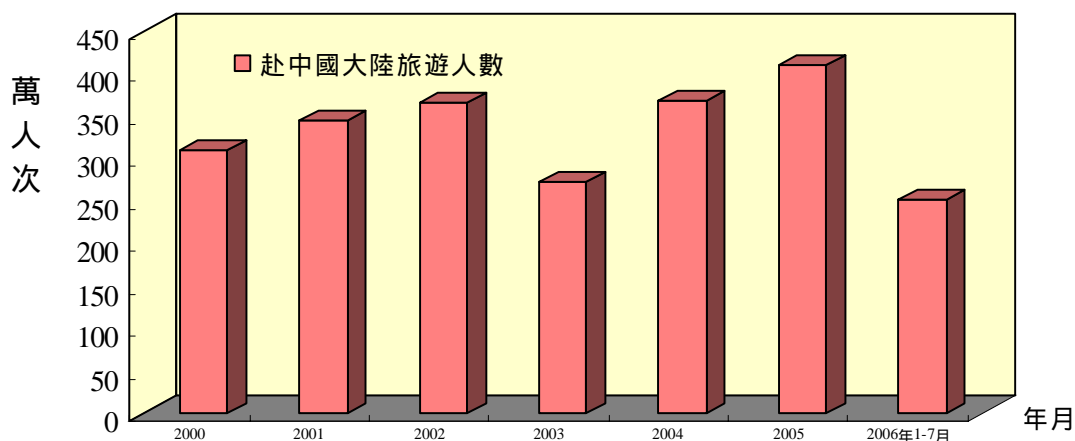
2. 我國對中國大陸通話時間持續多於中國大陸對我國的通話時間。2006年1-7月我國對中國大陸通話次數為 199,902,765 通，通話時間為 868,926,061 分鐘，較上年同期增加 10.0%，平均每通通話時間為 4.3 分鐘。2006年1-7月中國大陸對我國通話次數為 203,451,317 通，通話時間為 519,047,760 分鐘，較上年同期增加 12.4%，平均每通通話時間約 2.6 分鐘。



五、我國民眾赴中國大陸旅遊人數

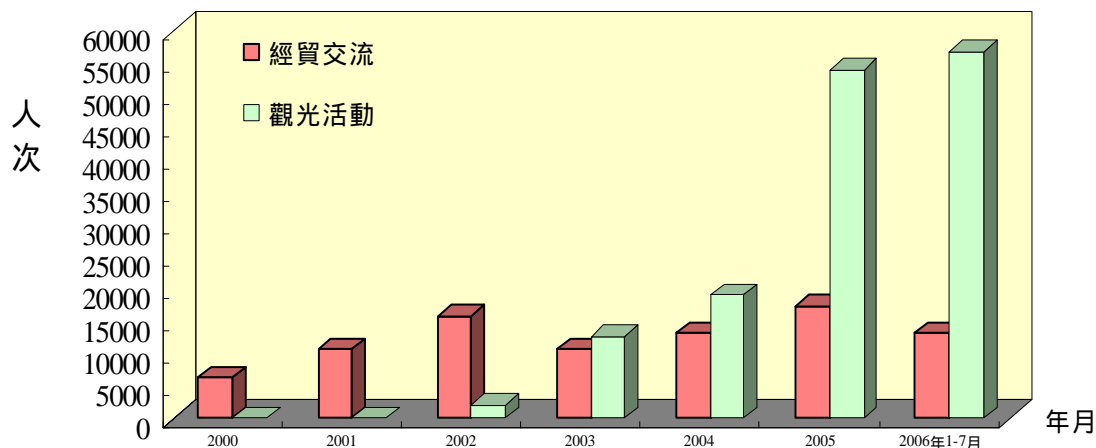
據中國旅遊年鑑及中國統計月報估計，2006年1-7月我國民眾赴中國大陸旅遊人數約達251.87萬人次，較上年同期增加4.16%。

累計自1987年至2006年7月底止，我國民眾赴中國大陸旅遊人數共計4,051.58萬人次。



六、中國大陸人民來臺人數

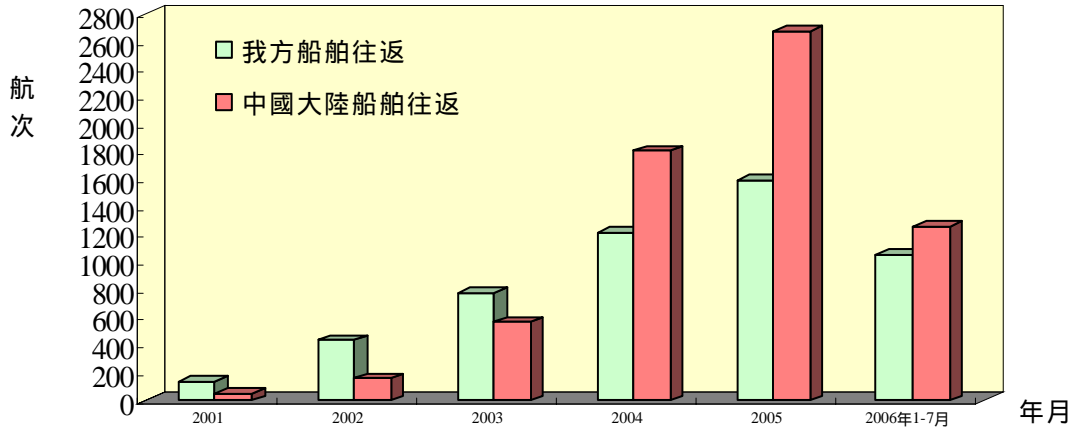
自2003年起中國大陸人民來台觀光人數開始超過經貿活動人數，並持續快速成長中。據我國內政部警政署統計，2006年1-7月中國大陸人民來臺總人數為13.43萬人次，較上年同期增加55.81%。其中經貿交流為1.32萬人次，較上年同期增加59.53%，觀光活動為5.69萬人次，較上年同期增加212.3%。累計自1987年至2006年7月底止，中國大陸人民來臺總人數共計143.50萬人次。



七、金馬「小三通」航運、人員往來統計

1. 金馬「小三通」航運往來統計

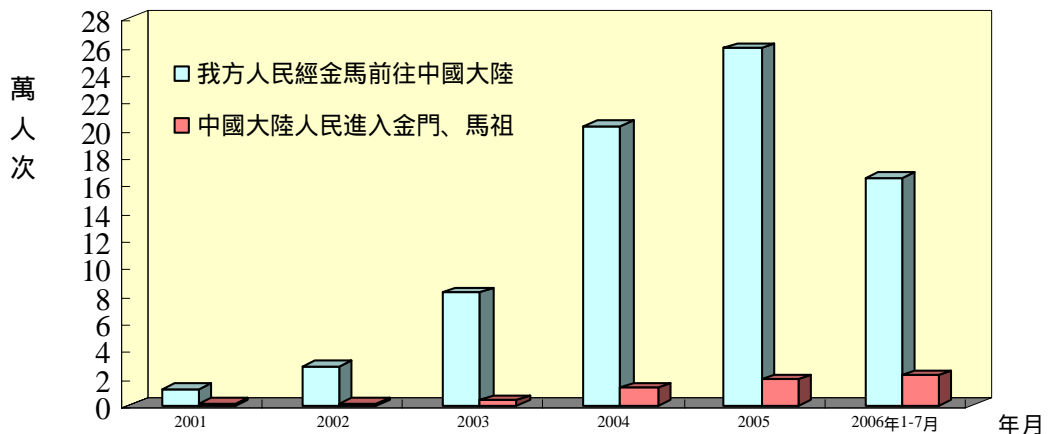
據我國交通部統計，2006年1-7月我方船舶往返航次為1,056次，較上年同期增加18.92%。中國大陸船舶為1,257航次，較上年同期減少25.13%。累計自2001年至2006年7月底止，兩岸船舶往返航次共計11,736航次。



2. 金馬「小三通」人員往來統計

據我國內政部警政署統計，2006年1-7月我方人民經金馬前往中國大陸人次為16.46萬人，較上年同期增加7.25%。中國大陸人民進入金門、馬祖為2.17萬人次，較上年同期增加111.29%。

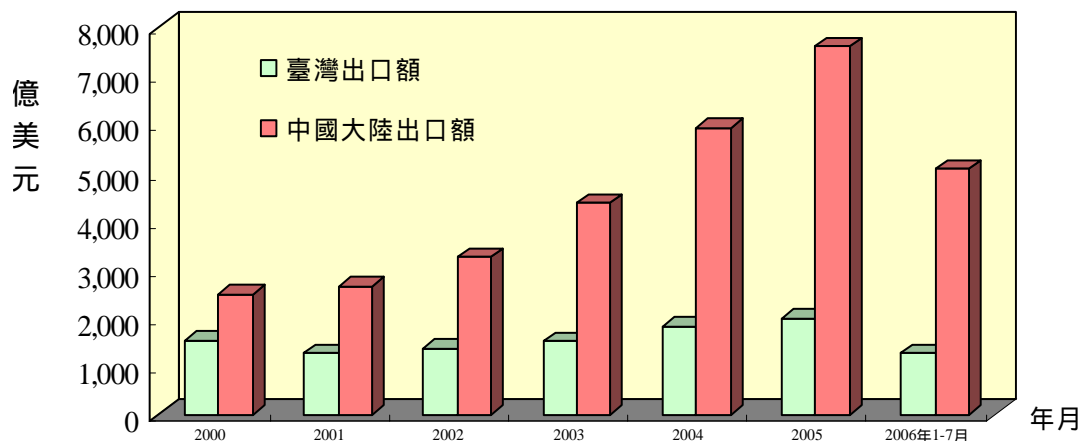
累計自2001年至2006年7月底止，兩岸金馬「小三通」人員往來統計人次共計80.57萬人。



貳、兩岸重要經濟指標

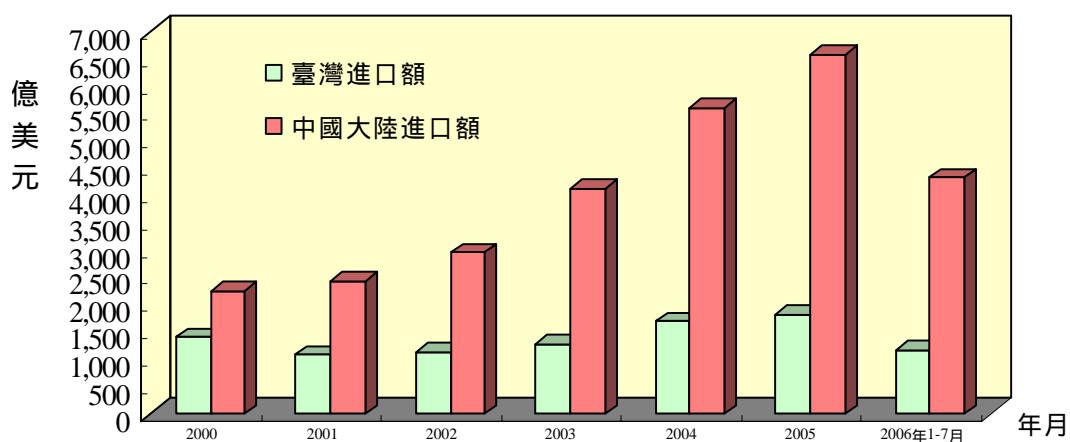
一、兩岸對外貿易狀況

1. 據我國海關統計，2006年1-7月我國出口額 1,255.9 億美元，較上年同期成長 14.2%。據中國大陸海關統計，1-7月中國大陸出口金額為 5,089.0 億美元，較上年同期成長 24.8%。



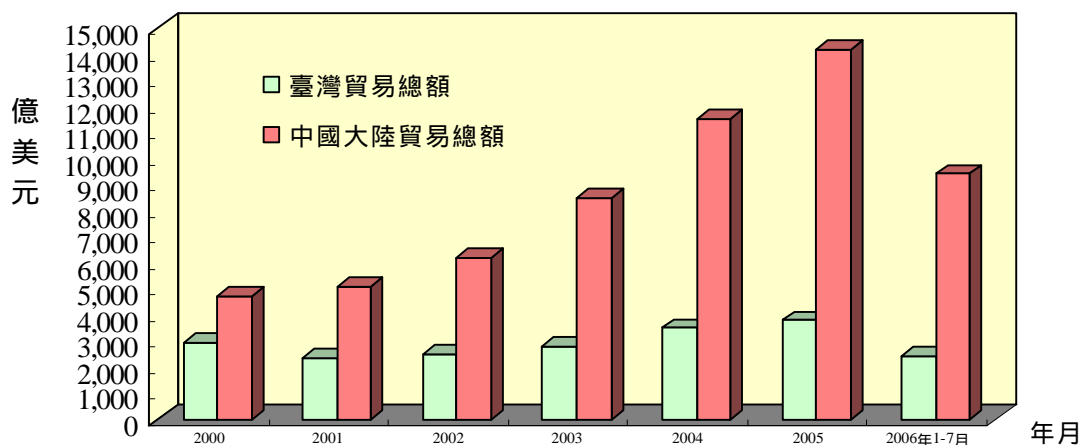
2. 據我國海關統計，2006年1-7月我國進口金額為 1,160.5 億美元，較上年同期增加 10.7%。

2006年1-7月中國大陸進口總值 4,329.4 億美元，較上年同期增加 21.1%。



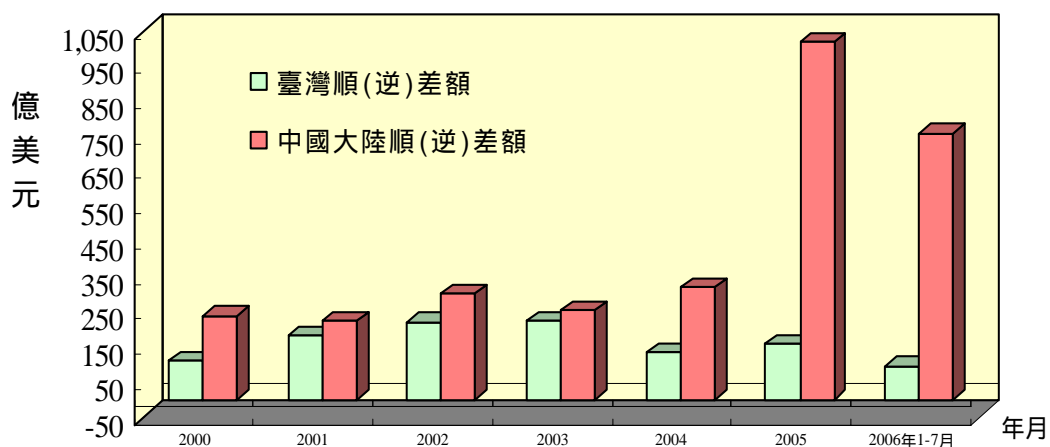
3. 據我國海關統計，我國 2006 年 1-7 月貿易總額為 2,416.3 億美元，較上年同期增加 12.5%。

據中國大陸海關統計，中國大陸 2006 年 1-7 月貿易總額為 9,418.4 億美元，較上年同期增加 23.1%。



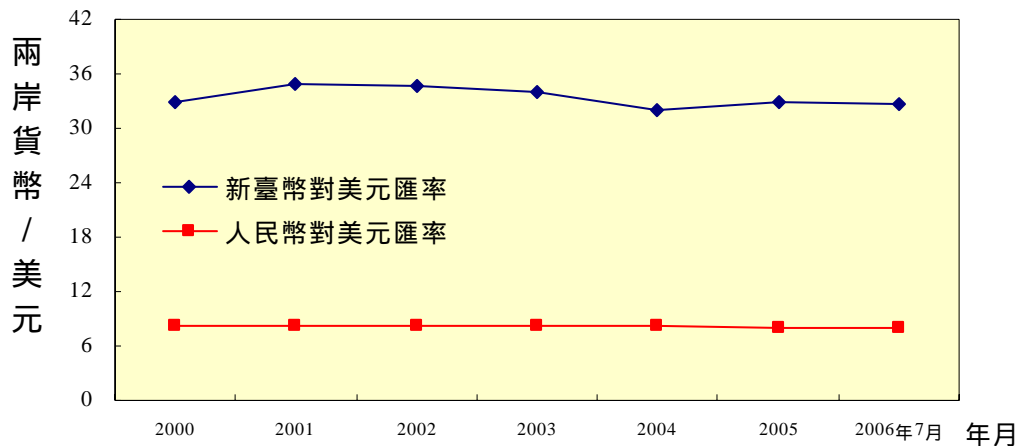
4. 據我國海關統計，我國 2006 年 1-7 月貿易順差 95.4 億美元。

據中國大陸海關統計，中國大陸 2006 年 1-7 月貿易順差 759.6 億美元。

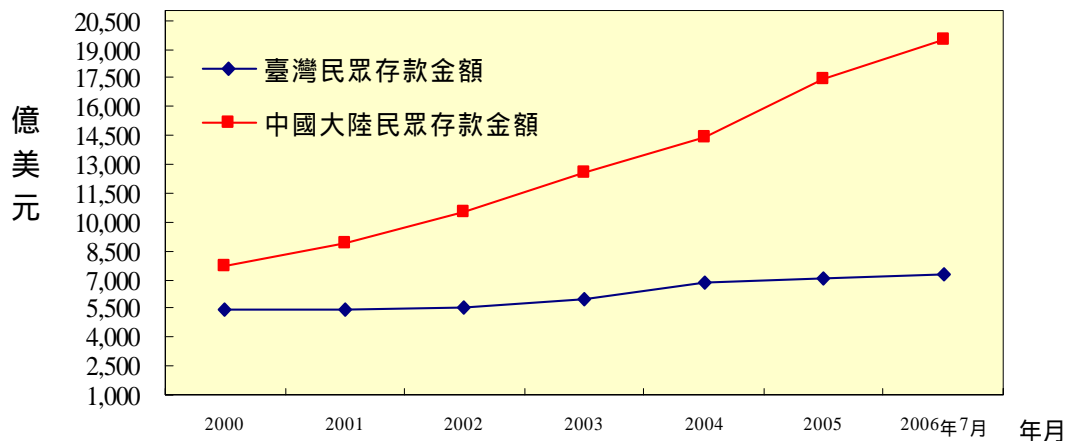


二、金融

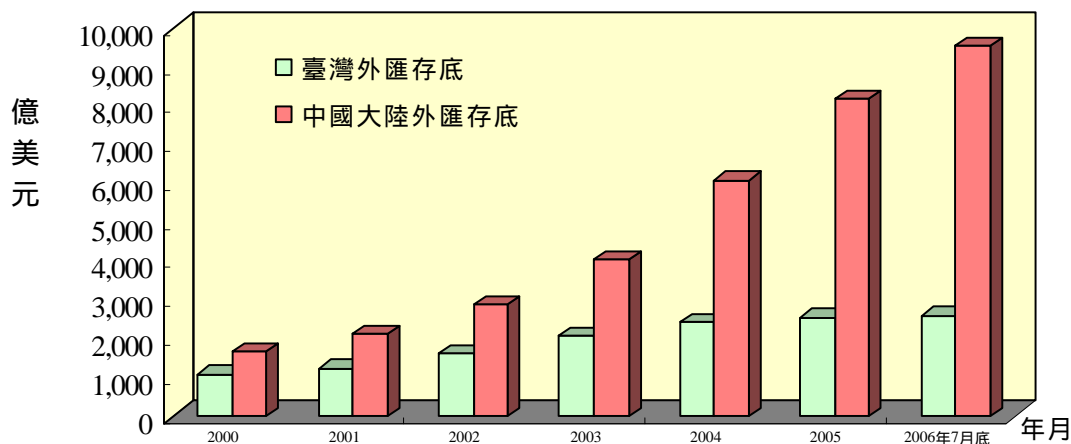
1. 新台幣兌美元 2006 年 7 月底報收 1 美元兌新台幣 32.756 元，較上月底貶值 1.1%；中國大陸方面，中國大陸當局於 2005 年 7 月 21 日宣佈不再盯住美元，改以市場供求為基礎，參考一籃子貨幣，實施有管理的浮動匯率制，並一舉將人民幣兌美元匯價調整升值 2.1% 至 8.11 元，每日波動幅度在公佈美元交易中間價上下 0.03% 間浮動。之後人民幣兌美元匯價即呈現逐漸升值的態勢，至 7 月底 1 美元兌人民幣報收 7.9732 元，較上月底升值 0.3%。經美元折算後，1 元新台幣換算 0.24 元人民幣，1 元人民幣則換算為 4.11 元新台幣。



2. 近年來我國與中國大陸民眾存款餘額均呈現增長的態勢。2006 年 7 月我國民眾存款餘額 7,238.58 億美元；中國大陸民眾存款餘額達 19,456.66 億美元。



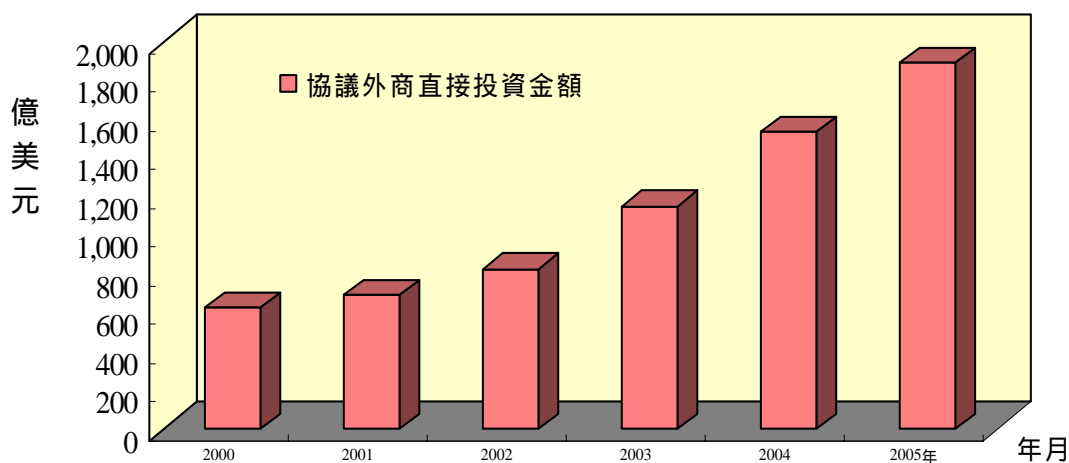
3. 2006 年 7 月底我國外匯存底為 2,603.71 億美元，排名居全球第三位。
2006 年 7 月底中國大陸外匯存底為 9,545.50 億美元，排名居全球第一位。



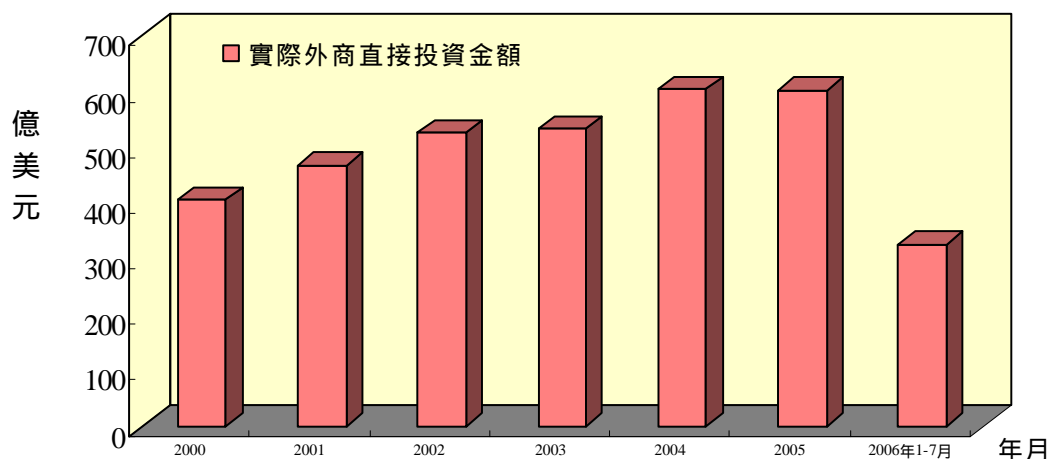
參、中國大陸經濟概況

一、中國大陸利用外資概況

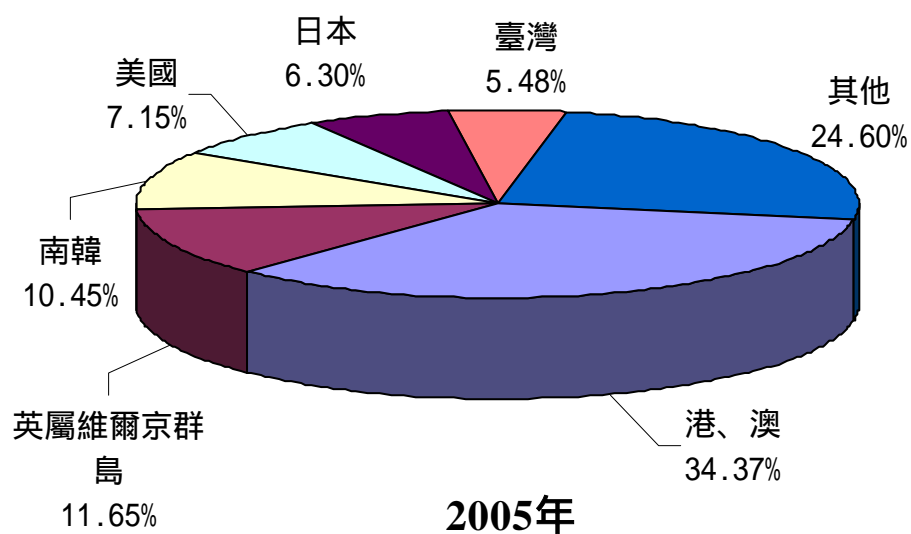
1. 受全球景氣趨緩以及企業獲利減少影響，2005 年外資對中國大陸直接投資實際金額成長減緩。據中國大陸「商務部」統計，2005 年 1-12 月中國大陸批准外商直接投資項目共 44,001 件，金額達 1,890.65 億美元，較上年同期成長 23.19%，此增速較 2004 年同期大幅減少 10.19 個百分點。至於 2006 年 1-7 月中國大陸批准外商直接投資項目共 22,772 件。自 1979 年中國大陸採取開放政策至 2005 年 12 月底止，累計批准外商投資項目 552,942 件，協議金額達 1 兆 2,856.66 億美元。截至 2006 年 7 月底止，累計批准外商投資項目則為 575,714 件。



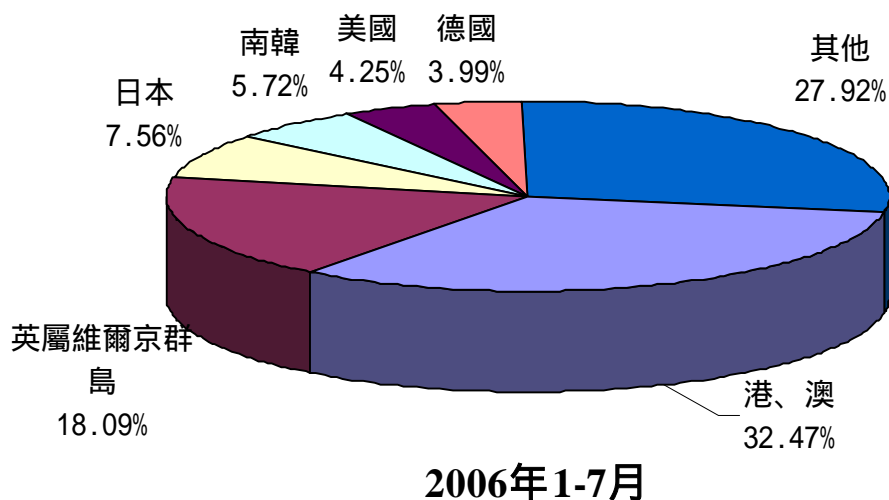
2006年1-7月中國大陸外商直接投資實際金額為327.07億美元，較上年同期減少1.16%。自1979年至2006年7月底止，實際投資金額累計達6,551.32億美元。



2. 據中國大陸「商務部」統計，2005年1至12月中國大陸外商直接投資之協議金額排名方面，依序為港、澳地區649.85億美元（占協議總額的34.37%）、英屬維爾京群島220.28億美元（占協議總額的11.65%）、南韓197.60億美元（占協議總額的10.45%）、美國135.12億美元（占協議總額的7.15%）、日本119.20億美元（占協議總額的6.30%）以及我國103.58億美元（占協議總額的5.48%）等。



2006年1-7月中國大陸外商直接投資實際金額排名方面，依序為港、澳地區 106.21 億美元（占實際總額的 32.47%）、英屬維爾京群島 59.18 億美元（占實際總額的 18.09%）、日本 24.73 億美元（占實際總額的 7.56%）、南韓 18.69 億美元（占實際總額的 5.72%）、美國 13.89 億美元（占實際總額的 4.25%）、以及德國 13.06 億美元（占實際總額的 3.99%）等。

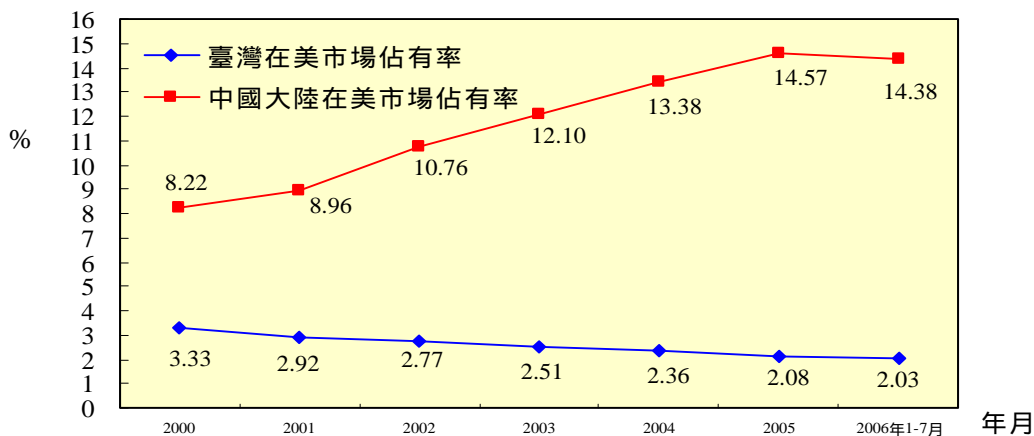


肆、兩岸在國際經濟活動之比較

一、在美市場占有率之比較

隨著臺商在中國大陸設廠生產增多，我國製品在美國市場佔有率呈現逐年減少的趨勢。2006年1-7月美國自我國進口占進口總額 2.03%，較上年底的 2.08%，減少 0.05 個百分點。

2006年1-7月美國自中國大陸進口額占其進口總額之 14.38%，較上年底的 14.57%，減少 0.19 個百分點。



二、 在日市場佔有率概況

近年在台商、日商及其他外商陸續將生產據點轉往中國大陸的情況下，我國製品在日本市場佔有率原呈現逐漸減少趨勢，但 2006 年 1-7 月日本自我國進口占其進口總額 3.54%，與上年底的 3.5% 相比，增加 0.04 個百分點。

同期，中國大陸製品的市佔率呈現下降的態勢。日本自中國大陸進口額占其進口總額之 20.07%，較上年底的 21.04%，減少 0.97 個百分點。

