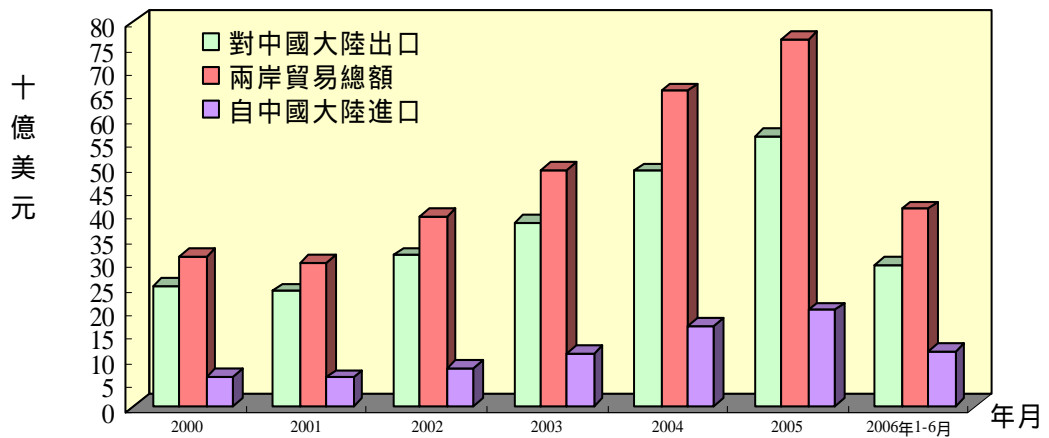


統計提要

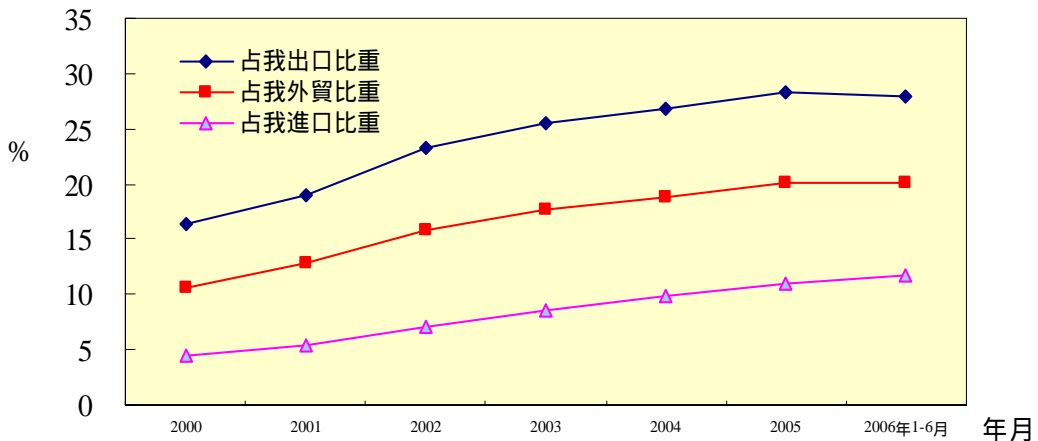
壹、兩岸經濟交流重要指標

一、兩岸貿易概況

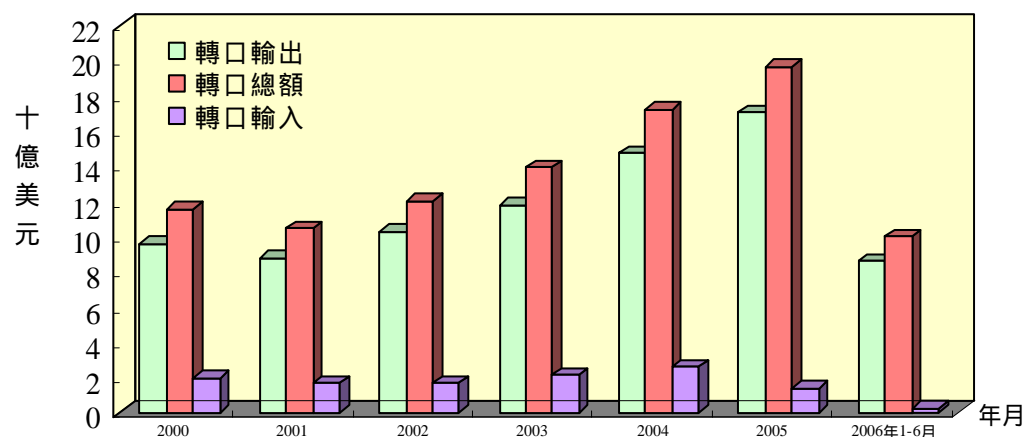
1.經參考我國及香港海關統計，為精確掌握兩岸貿易數據，已建立我國對中國大陸出口估算公式(參見表6)。根據此公式計算，2006年1-6月兩岸貿易總額估計為410.16億美元，較上年同期成長15.0%，其中我對中國大陸輸出估計為295.63億美元，較上年同期成長13.6%，輸入為114.53億美元，較上年同期成長18.9%。(如果對香港貿易部份全數加計，2006年1-6月我對中國大陸及香港貿易總額達541.06億美元，出口417.55億美元，進口為123.5億美元)。



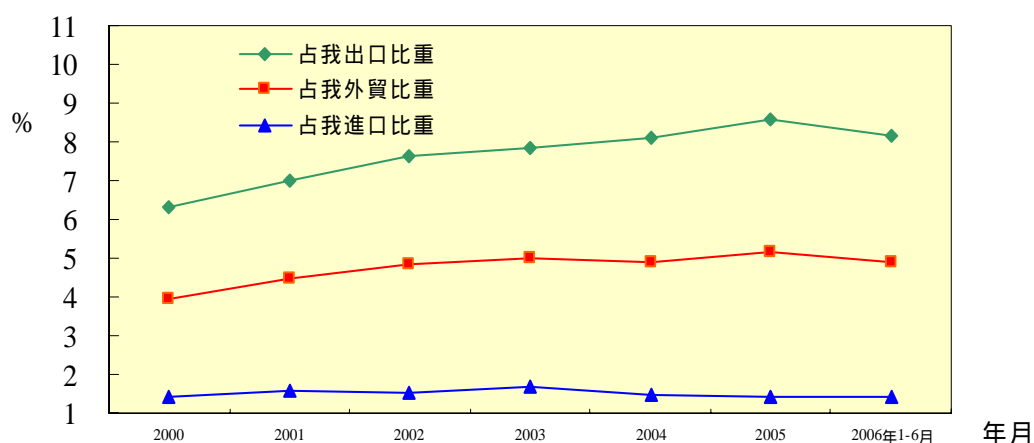
2.根據上述對兩岸貿易的估計，我國對中國大陸貿易占我外貿之比重近年呈增加之趨勢。2006年1-6月我國對中國大陸貿易占我外貿比重20.08%，與上年年底20.04%相較，則增加0.04個百分點；其中，出口占我總出口比重27.89%，與上年年底28.36%相較，減少0.47個百分點，進口占我總進口比重11.65%，與上年年底11.0%相較，則增加0.65個百分點。(如果加計香港部份，2006年1-6月我對中國大陸及香港貿易佔我外貿總額比重為26.49%，出口佔我總出口比重為39.39%，進口占我總進口比重12.57%)。



3. 據香港海關統計，2006年1-6月份兩岸經香港轉口貿易總額100.14億美元，較上年同期增加10.5%。其中我國轉口輸出中國大陸金額86.33億美元，較上年同期增加10.0%；轉口輸入金額13.8億美元，較上年同期增加14.1%。

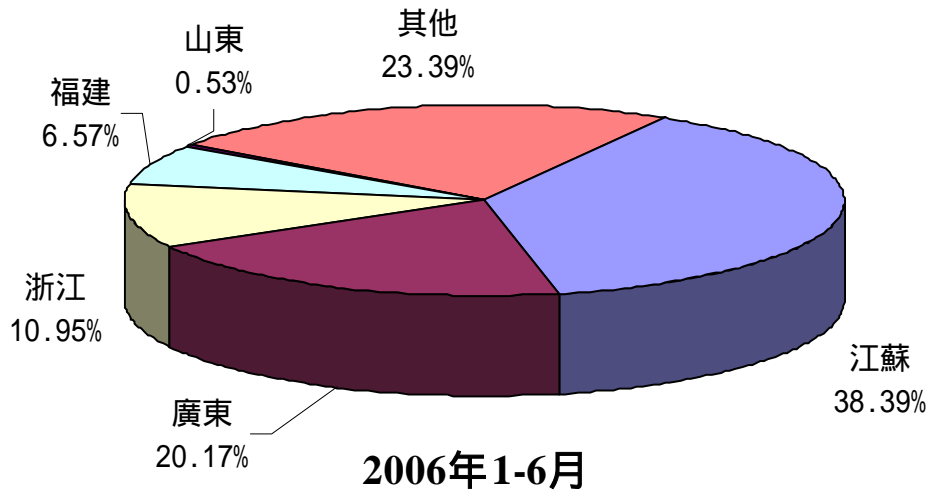


4. 據香港海關統計，2006年1-6月我國經香港轉口中國大陸貿易占我外貿比重4.9%，與上年底5.17%相較，減少0.27個百分點。其中，轉出口占我總出口比重8.14%，與上年底8.6%相較減少0.46個百分點；轉進口占我總進口比重1.40%，較上年底1.44%減少0.04個百分點。

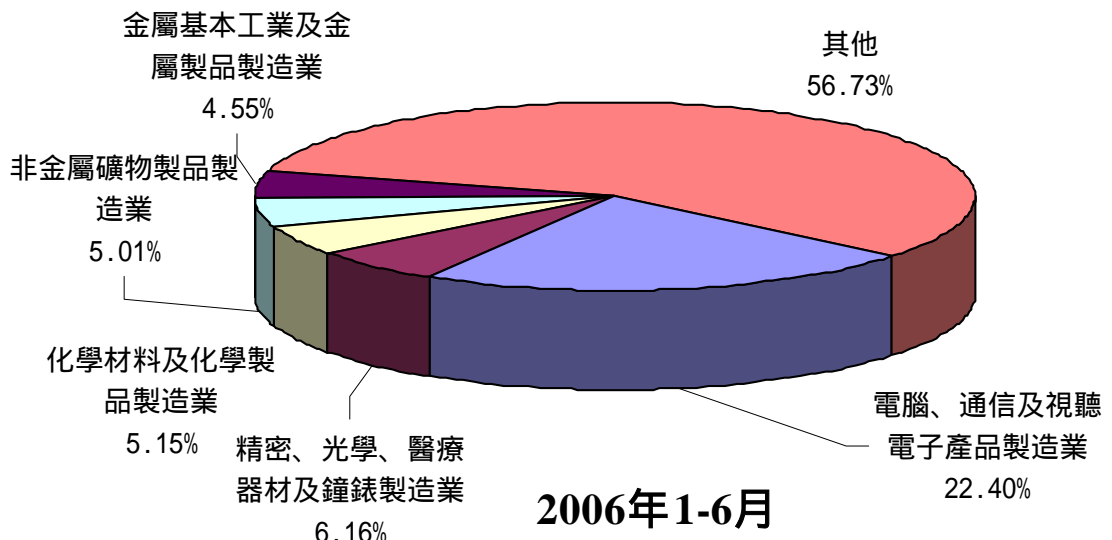


二、臺商赴中國大陸投資概況

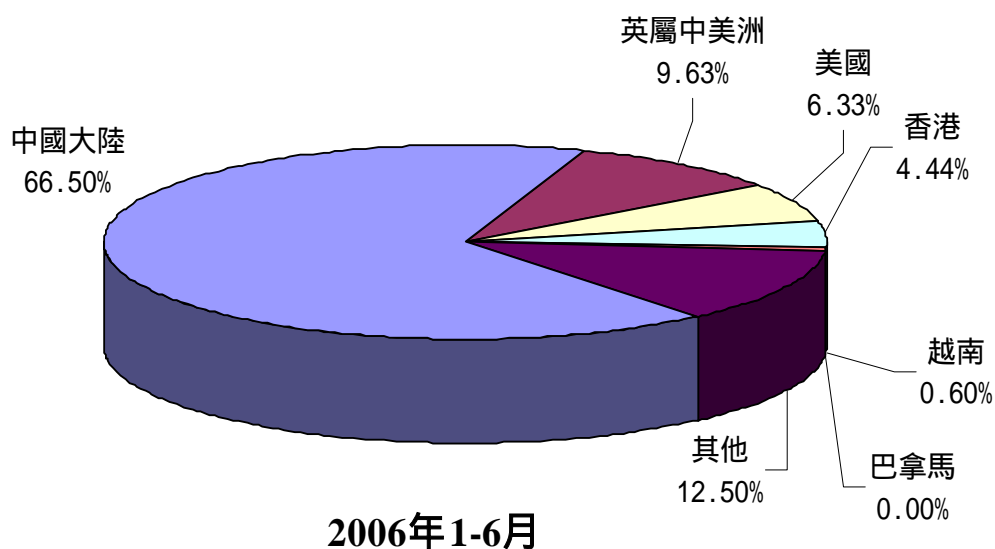
1. 據經濟部投資審議委員會統計，2006年1-6月臺商對中國大陸經核准投資件數共計519件，較上年同期減少20.28%，總核准金額為35.56億美元，較上年同期增加35.21%，臺商投資主要集中在江蘇、廣東、浙江、福建、山東等地區，投資金額依序為13.65億美元（占總金額38.39%）、7.17億美元（占總金額20.17%）、3.89億美元（占總金額10.95%）、2.34億美元（占總金額6.57%）、0.19億美元（占總金額0.53%）。



至於臺商投資行業 2006年1-6月主要分佈於電腦、通信及視聽電子產品製造業、精密、光學、醫療器材及鐘錶製造業、化學材料及化學製品製造業、非金屬礦物製品製造業、金屬基本工業及金屬製品製造業，投資金額依序為7.97億美元（占總金額22.40%）、2.19億美元（占總金額6.16%）、1.83億美元（占總金額5.15%）、1.78億美元（占總金額5.01%）、1.62億美元（占總金額4.55%）。



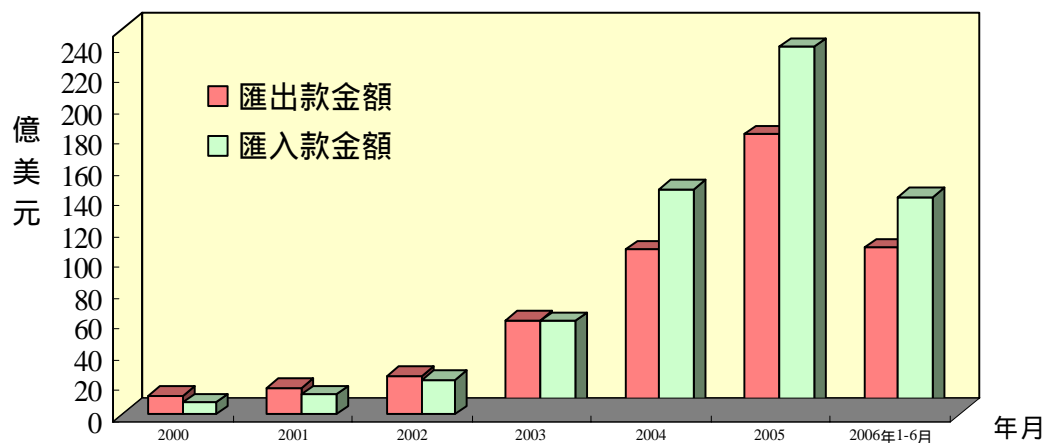
2. 據經濟部投資審議委員會統計，2006年1-6月我國核准對外投資（含對中國大陸投資）件數共計771件，金額為53.48億美元，其中核准赴中國大陸投資金額為35.56億美元，占我核准對外投資總額66.5%，位居第一位。累計自1991年至2006年6月底止，臺商對中國大陸投資總核准件數34,971件，總核准金額達508.13億美元，占我核准對外投資總額的54.03%，位居第一位。



三、兩岸匯款概況

我國對中國大陸匯出匯入款持續逐年加速成長。2006年1-6月對中國大陸匯出款為108.02億美元，跟上年同期相較增加48.62%，匯出件數共計331,693件。

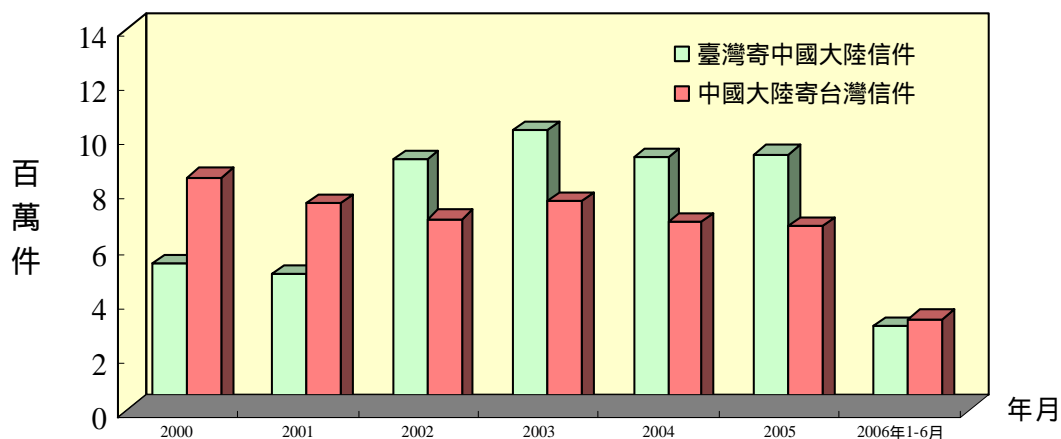
2006年1-6月我國民眾自中國大陸匯入款為140.96億美元，跟上年同期相較增加38.35%，匯入件數共計140,375件。



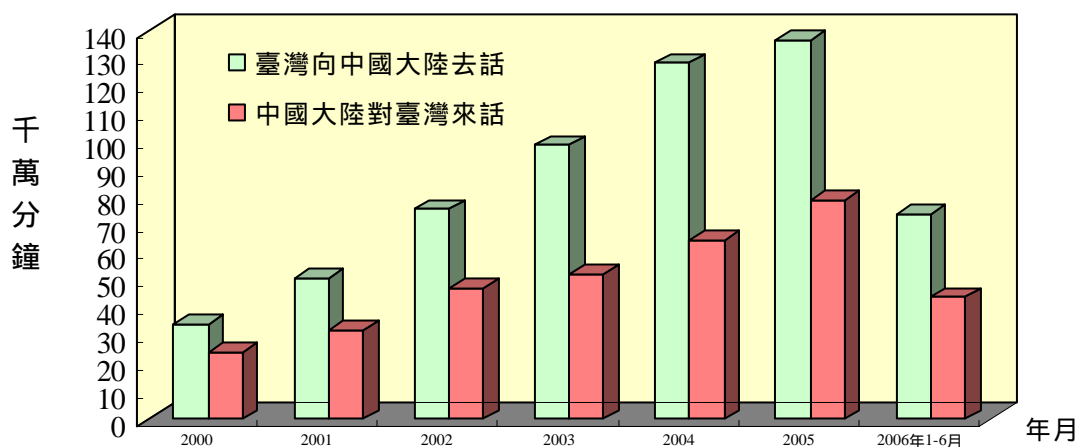
四、郵電往返概況

1. 2006年1-6月從我國寄往中國大陸信件共計 3,114,783 件，與上年同期相較減少 44.53%。

同期自中國大陸寄至我國信件共計 3,356,770 件，與上年同期相較則增加 2.38%。



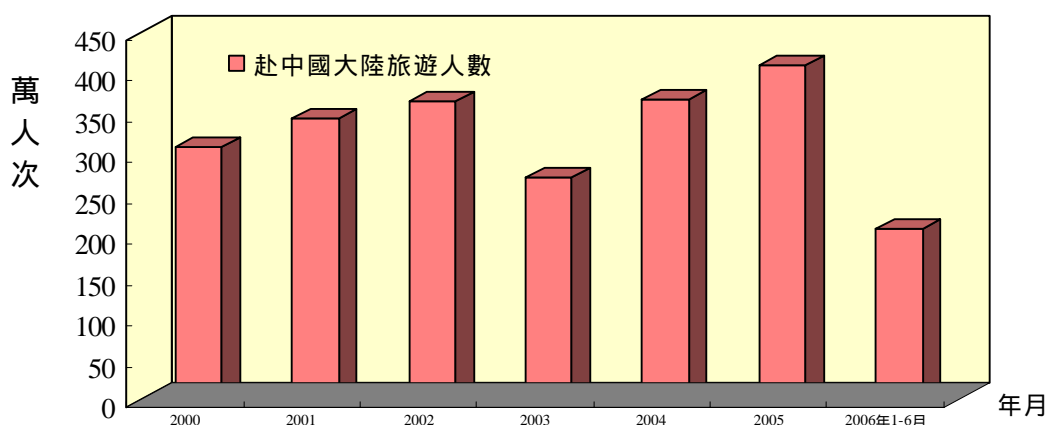
2. 我國對中國大陸通話時間持續多於中國大陸對我國的通話時間。2006年1-6月我國對中國大陸通話次數為 169,877,393 通，通話時間為 741,318,685 分鐘，較上年同期增加 9.9%，平均每通通話時間為 4.4 分鐘。2006年1-6月中國大陸對我國通話次數為 168,795,370 通，通話時間為 438,350,283 分鐘，較上年同期增加 11.5%，平均每通通話時間約 2.6 分鐘。



五、我國民眾赴中國大陸旅遊人數

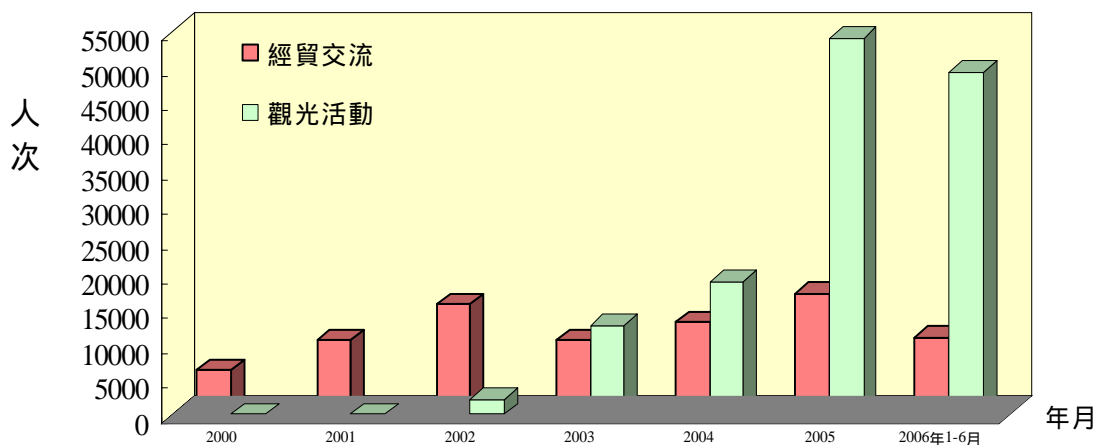
據中國旅遊年鑑及中國統計月報估計，2006年1-6月我國民眾赴中國大陸旅遊人數約達209.48萬人次，較上年同期增加3.67%。

累計自1987年至2006年6月底止，我國民眾赴中國大陸旅遊人數共計4,009.2萬人次。



六、中國大陸人民來臺人數

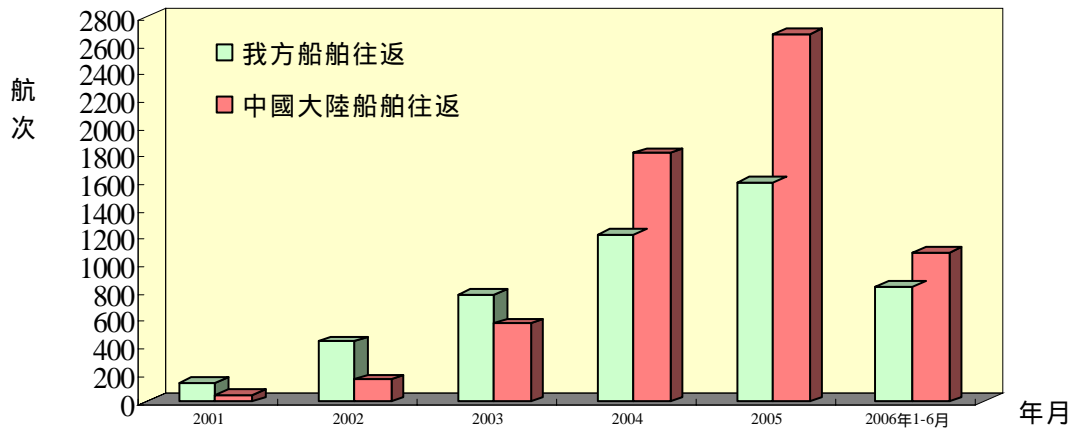
自2003年起中國大陸人民來台觀光人數開始超過經貿活動人數，並持續快速成長中。據我國內政部警政署統計，2006年1-6月中國大陸人民來臺總人數為11.43萬人次，較上年同期增加59.48%。其中經貿交流為1.11萬人次，較上年同期增加58.04%，觀光活動為4.94萬人次，較上年同期增加254.59%。累計自1987年至2006年6月底止，中國大陸人民來臺總人數共計141.50萬人次。



七、金馬「小三通」航運、人員往來統計

1. 金馬「小三通」航運往來統計

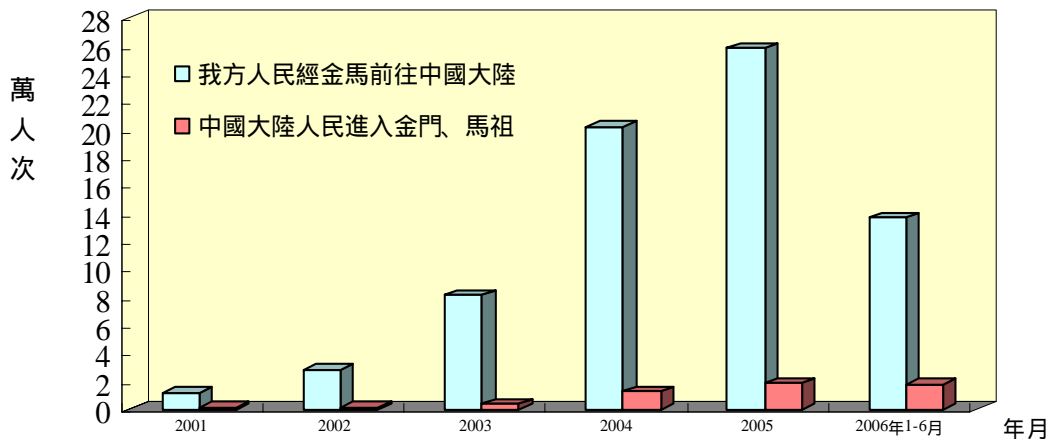
據我國交通部統計，2006年1-6月我方船舶往返航次為841次，較上年同期增加13.04%。中國大陸船舶為1,089航次，較上年同期減少24.01%。累計自2001年至2006年6月底止，兩岸船舶往返航次共計11,353航次。



2. 金馬「小三通」人員往來統計

據我國內政部警政署統計，2006年1-6月我方人民經金馬前往中國大陸人次為13.70萬人，較上年同期增加7.63%。中國大陸人民進入金門、馬祖為1.76萬人次，較上年同期增加107.11%。

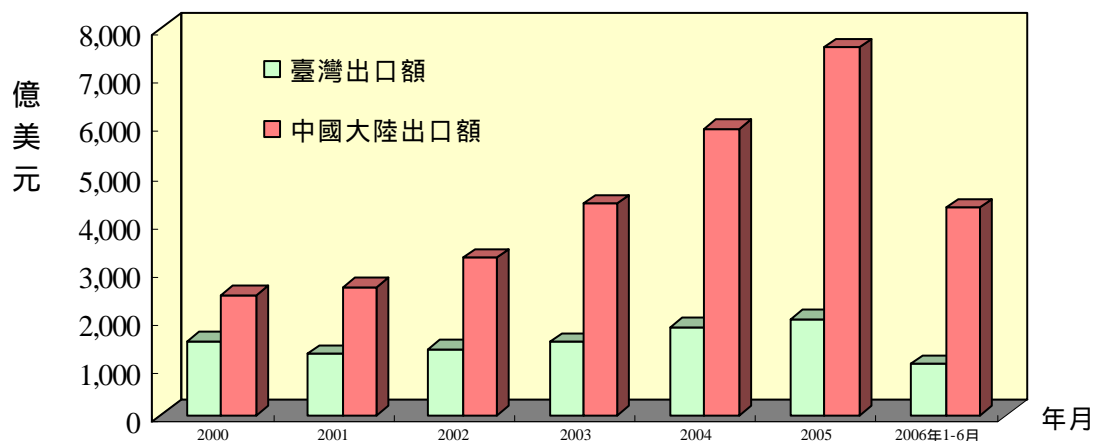
累計自2001年至2006年6月底止，兩岸金馬「小三通」人員往來統計人次共計77.41萬人。



貳、兩岸重要經濟指標

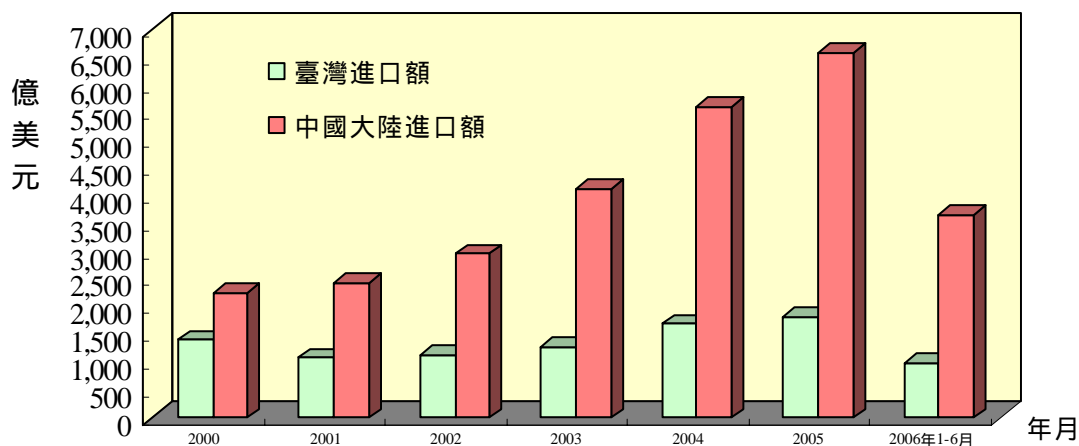
一、兩岸對外貿易狀況

1. 據我國海關統計，2006年1-6月我國出口額1,060.1億美元，較上年同期成長12.9%。據中國大陸海關統計，1-6月中國大陸出口金額為4,285.9億美元，較上年同期成長25.2%。



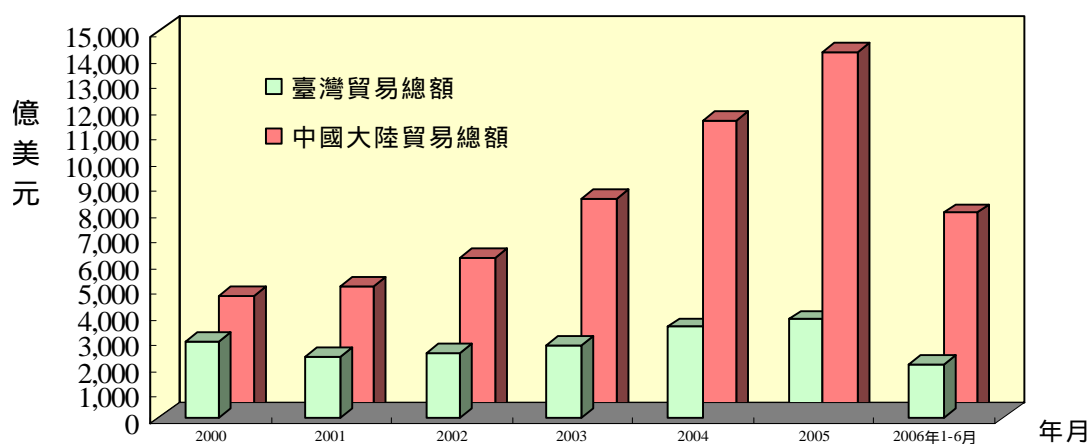
2. 據我國海關統計，2006年1-6月我國進口金額為982.6億美元，較上年同期增加9.5%。

2006年1-6月中國大陸進口總值3,671.5億美元，較上年同期增加21.3%。



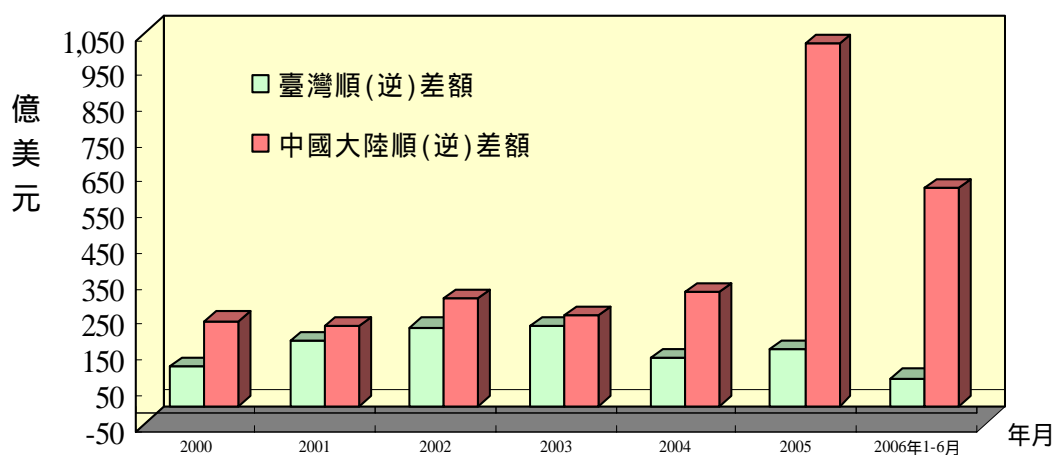
3. 據我國海關統計，我國 2006 年 1-6 月貿易總額為 2,042.75 億美元，較上年同期增加 11.3%。

據中國大陸海關統計，中國大陸 2006 年 1-6 月貿易總額為 7,957.4 億美元，較上年同期增加 23.4%。



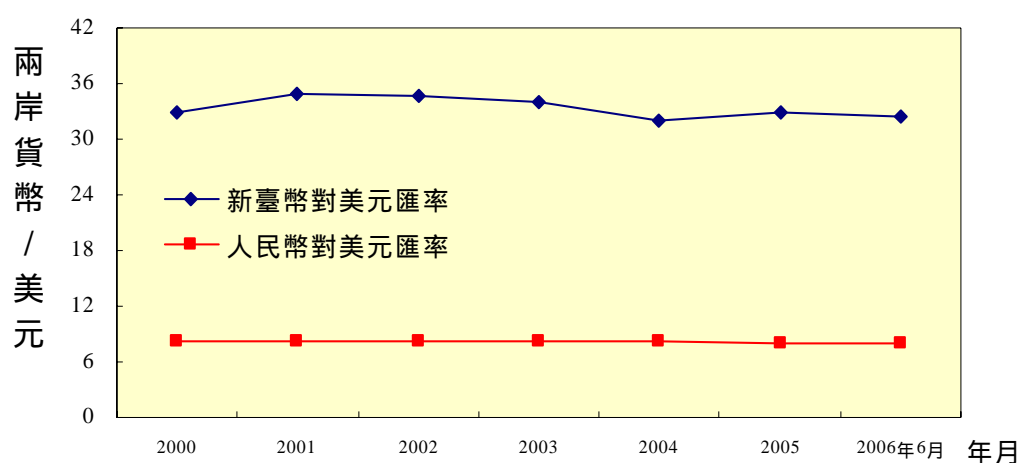
4. 據我國海關統計，我國 2006 年 1-6 月貿易順差 77.46 億美元。

據中國大陸海關統計，中國大陸 2006 年 1-6 月貿易順差 614.5 億美元。

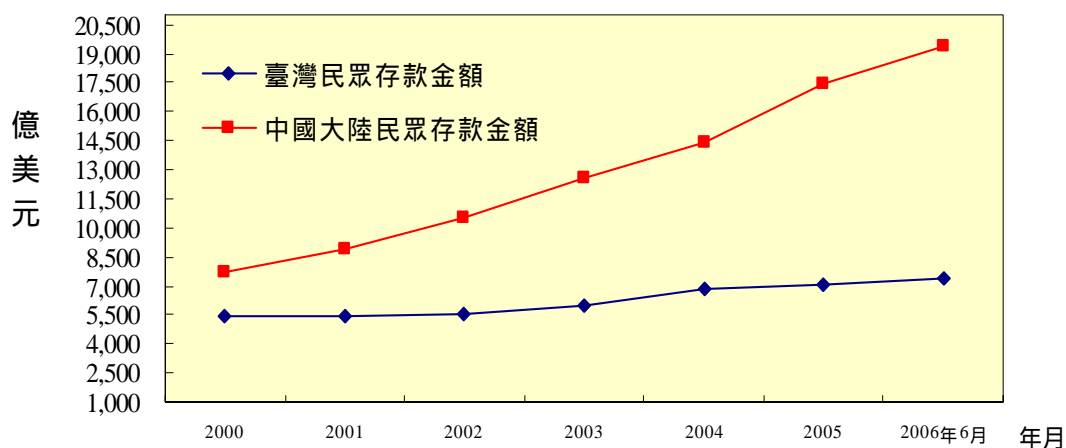


二、金融

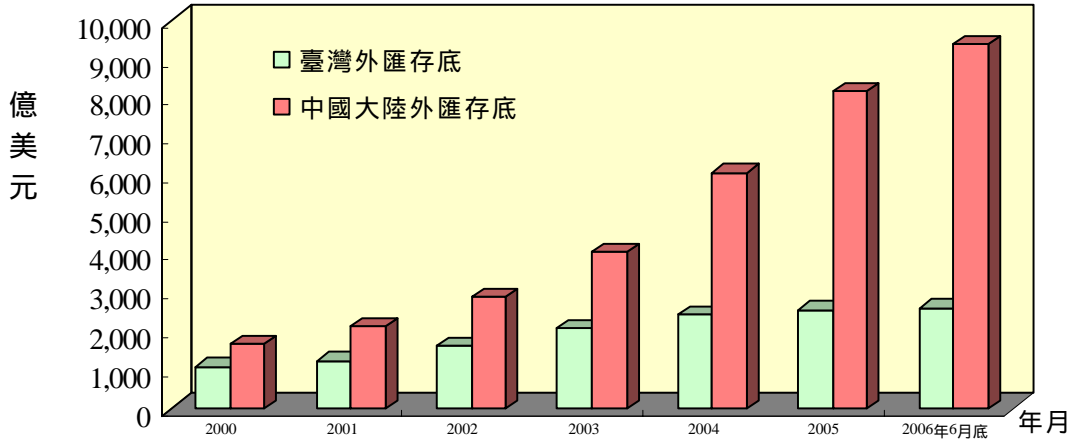
1. 新台幣兌美元 2006 年 6 月底報收 1 美元兌新台幣 32.399 元，較上月底貶值 1.19%；中國大陸方面，中國大陸當局於 2005 年 7 月 21 日宣佈不再盯住美元，改以市場供求為基礎，參考一籃子貨幣，實施有管理的浮動匯率制，並一舉將人民幣兌美元匯價調整升值 2.1%至 8.11 元，每日波動幅度在公佈美元交易中中間價上下 0.03%間浮動。之後人民幣兌美元匯價即呈現逐漸升值的態勢，至 6 月底 1 美元兌人民幣報收 7.9956 元，較上月底升值 0.3%。經美元折算後，1 元新台幣換算 0.25 元人民幣，1 元人民幣則換算為 4.05 元新台幣。



2. 近年來我國與中國大陸民眾存款餘額均呈現增長的態勢。2006 年 6 月我國民眾存款餘額 7,327.20 億美元；中國大陸民眾存款餘額達 19,385.27 億美元。



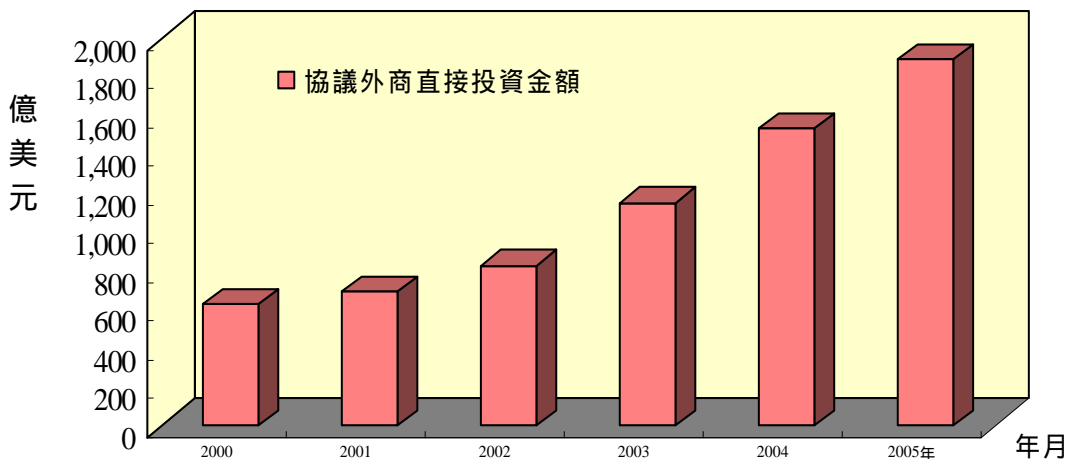
3. 2006 年 6 月底我國外匯存底為 2,603.51 億美元，排名居全球第三位。
2006 年 6 月底中國大陸外匯存底為 9,411.15 億美元，排名居全球第一位。



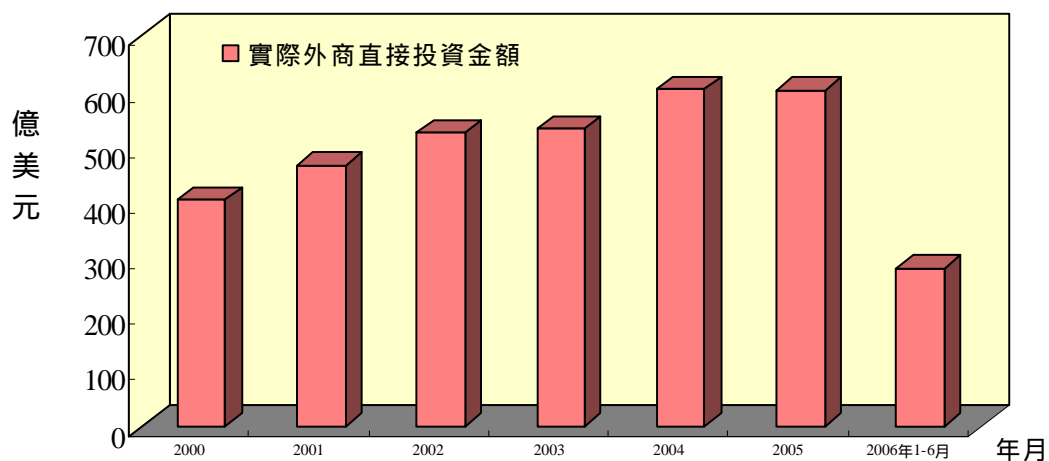
參、中國大陸經濟概況

一、中國大陸利用外資概況

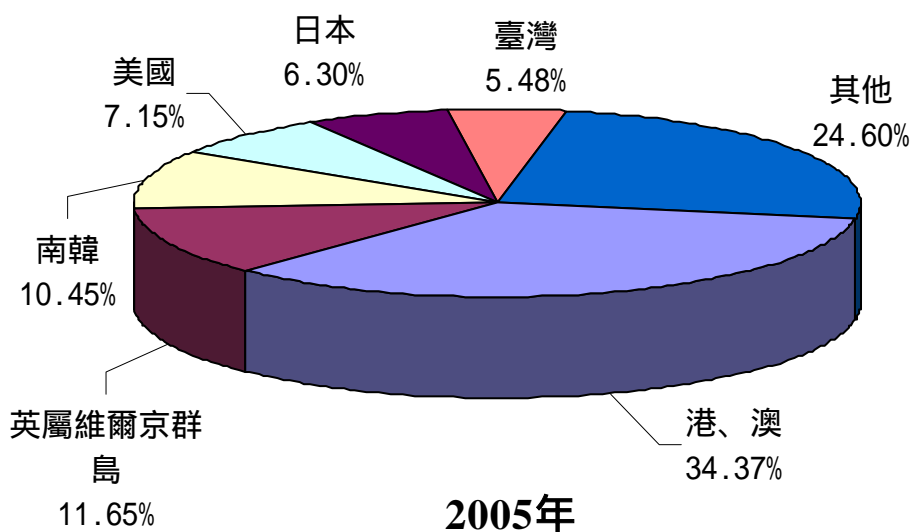
- 受全球景氣趨緩以及企業獲利減少影響，2005 年外資對中國大陸直接投資實際金額成長減緩。據中國大陸「商務部」統計，2005 年 1-12 月中國大陸批准外商直接投資項目共 44,001 件，金額達 1,890.65 億美元，較上年同期成長 23.19%，此增速較 2004 年同期大幅減少 10.19 個百分點。至於 2006 年 1-6 月中國大陸批准外商直接投資項目共 19,750 件。自 1979 年中國大陸採取開放政策至 2005 年 12 月底止，累計批准外商投資項目 552,942 件，協議金額達 1 兆 2,856.66 億美元。截至 2006 年 6 月底止，累計批准外商投資項目則為 572,692 件。



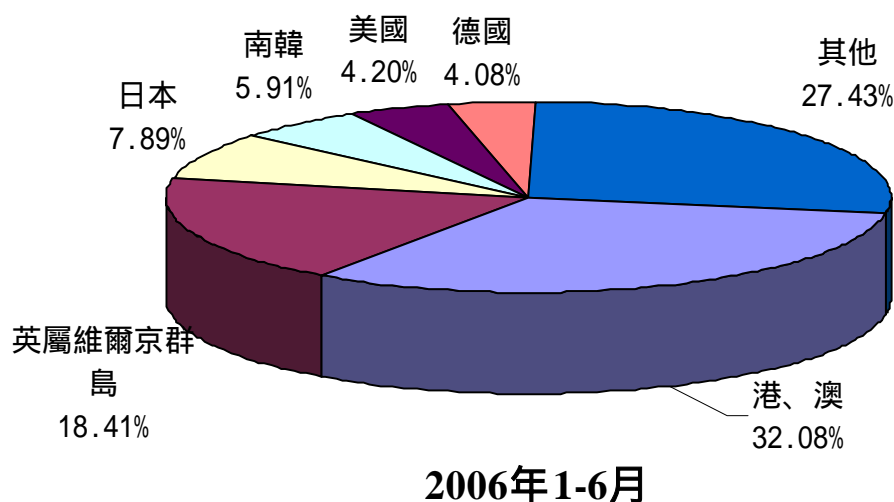
2006年1-6月中國大陸外商直接投資實際金額為284.28億美元，較上年同期減少0.47%。自1979年至2006年6月底止，實際投資金額累計達6,508.53億美元。



2. 據中國大陸「商務部」統計，2005年1至12月中國大陸外商直接投資之協議金額排名方面，依序為港、澳地區649.85億美元（占協議總額的34.37%）、英屬維爾京群島220.28億美元（占協議總額的11.65%）、南韓197.60億美元（占協議總額的10.45%）、美國135.12億美元（占協議總額的7.15%）、日本119.20億美元（占協議總額的6.30%）以及我國103.58億美元（占協議總額的5.48%）等。



2006年1-6月中國大陸外商直接投資實際金額排名方面，依序為港、澳地區 91.20 億美元（占實際總額的 32.08%）、英屬維爾京群島 52.32 億美元（占實際總額的 18.41%）、日本 22.44 億美元（占實際總額的 7.89%）、南韓 16.80 億美元（占實際總額的 5.91%）、美國 11.93 億美元（占實際總額的 4.20%）、以及德國 11.60 億美元（占實際總額的 4.08%）等。

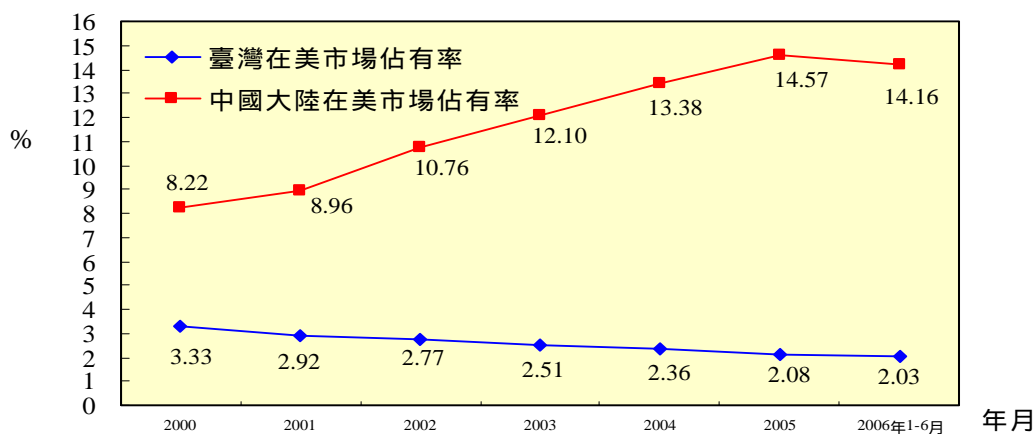


肆、兩岸在國際經濟活動之比較

一、在美市場占有率之比較

隨著臺商在中國大陸設廠生產增多，我國製品在美國市場佔有率呈現逐年減少的趨勢。2006年1-6月美國自我國進口占進口總額 2.03%，較上年底的 2.08%，減少 0.05 個百分點。

2006年1-6月美國自中國大陸進口額占其進口總額之 14.16%，較上年底的 14.57%，減少 0.41 個百分點。



二、在日市場佔有率概況

近年在台商、日商及其他外商陸續將生產據點轉往中國大陸的情況下，我國製品在日本市場佔有率原呈現逐漸減少趨勢，但 2006 年 1-6 月日本自我國進口占其進口總額 3.53%，與上年底的 3.5% 相比，增加 0.03 個百分點。

同期，中國大陸製品的市佔率呈現下降的態勢。日本自中國大陸進口額占其進口總額之 20.15%，較上年底的 21.04%，減少 0.89 個百分點。

